



C/ Alcalá, 63
28014 – Madrid

+34 915 624 030
www.mazars.es

CLÍNICA BAVIERA, S.A. y Sociedades Dependientes

Informe de Auditoría emitido por un Auditor Independiente

Cuentas Anuales Consolidadas e Informe de
Gestión Consolidado del ejercicio terminado el
31 de diciembre de 2023

Informe de auditoría de cuentas anuales consolidadas emitido por un Auditor Independiente

A los Accionistas de **CLÍNICA BAVIERA, S.A.**

Informe sobre las cuentas anuales consolidadas

Opinión

Hemos auditado las cuentas anuales consolidadas de **Clínica Baviera, S.A.** (la Sociedad dominante) y **sus sociedades dependientes** (el Grupo), que comprenden el estado de situación financiera a 31 de diciembre de 2023, la cuenta de resultados, el estado del resultado global, el estado de cambios en el patrimonio neto, el estado de flujos de efectivo y la memoria, todos ellos consolidados, correspondientes al ejercicio terminado en dicha fecha.

En nuestra opinión, las cuentas anuales consolidadas adjuntas expresan, en todos los aspectos significativos, la imagen fiel del patrimonio y de la situación financiera del Grupo a 31 de diciembre de 2023, así como de sus resultados y flujos de efectivo, todos ellos consolidados, correspondientes al ejercicio terminado en dicha fecha, de conformidad con las Normas Internacionales de Información Financiera, adoptadas por la Unión Europea (NIIF-UE), y demás disposiciones del marco normativo de información financiera que resultan de aplicación en España.

Fundamento de la opinión

Hemos llevado a cabo nuestra auditoría de conformidad con la normativa reguladora de la actividad de auditoría de cuentas vigente en España. Nuestras responsabilidades de acuerdo con dichas normas se describen más adelante en la sección *Responsabilidades del auditor en relación con la auditoría de las cuentas anuales consolidadas* de nuestro informe.

Somos independientes del Grupo de conformidad con los requerimientos de ética, incluidos los de independencia, que son aplicables a nuestra auditoría de las cuentas anuales consolidadas en España, según lo exigido por la normativa reguladora de la actividad de auditoría de cuentas. En este sentido, no hemos prestado servicios distintos a los de la auditoría de cuentas ni han concurrido situaciones o circunstancias que, de acuerdo con lo establecido en la citada normativa reguladora, hayan afectado a la necesaria independencia de modo que se haya visto comprometida.

Consideramos que la evidencia de auditoría que hemos obtenido proporciona una base suficiente y adecuada para nuestra opinión.

Cuestiones clave de la auditoría

Las cuestiones clave de la auditoría son aquellas cuestiones que, según nuestro juicio profesional, han sido de la mayor significatividad en nuestra auditoría de las cuentas anuales consolidadas del periodo actual. Estas cuestiones han sido tratadas en el contexto de nuestra auditoría de las cuentas anuales consolidadas en su conjunto, y en la formación de nuestra opinión sobre éstas, y no expresamos una opinión por separado sobre esas cuestiones.

Reconocimiento de ingresos ordinarios - importe neto de la cifra de negocios

La actividad del Grupo consiste en la prestación de toda clase de servicios en el campo de la medicina oftalmológica, incluyendo consultas externas e internas, tratamientos quirúrgicos y rehabilitación. Tal como se indica en la memoria consolidada adjunta (notas 3.d, 4.n), los ingresos ordinarios por servicios prestados a clientes se registran en función de su devengo, es decir, cuando se produce la prestación efectiva del servicio. En el caso de intervenciones quirúrgicas los contratos con los clientes incluyen más de un servicio, sin embargo, dichos servicios nunca constituyen obligaciones de desempeño separadas ya que están altamente interrelacionados de forma que el Grupo no podría cumplir su compromiso con el cliente transfiriendo uno de los servicios de forma independiente. En estos casos, el Grupo reconoce los ingresos en función de su grado de avance, de forma proporcional a los recursos o costes incurridos en cada momento, registrando como anticipos de clientes la diferencia entre el importe facturado y el de los servicios todavía no prestados.

Al 31 de diciembre de 2023, los ingresos ordinarios reconocidos ascienden a 224.924 miles de euros, de los que 202.756 miles de euros corresponden a intervenciones quirúrgicas (nota 5), y el importe registrado como anticipos de clientes en la partida "Periodificaciones", asciende a 2.066 miles de euros.

Dada la relevancia y magnitud de los ingresos ordinarios en el conjunto de las cuentas anuales consolidadas, consideramos que los ingresos ordinarios se registren como consecuencia de servicios efectivamente prestados y por el importe y en el periodo correcto es una cuestión clave de nuestra auditoría.

Nuestros procedimientos de auditoría han incluido, entre otros, los siguientes:

- Evaluación del diseño e implementación de los controles relevantes asociados al proceso de reconocimiento de los ingresos ordinarios, así como la realización de pruebas de eficacia operativa de los mismos,
- Obtención de la información contenida en la aplicación de facturación y análisis de la conciliación realizada por el Grupo entre la información de dicha aplicación y el importe registrado en el epígrafe de "Ingresos ordinarios – importe neto de la cifra de negocios" de la cuenta de resultados consolidada, analizando que las diferencias resultantes responden a tratamientos en curso al cierre de cada ejercicio,
- Verificación de que el ajuste a los ingresos ordinarios correspondiente a los tratamientos en curso al cierre del ejercicio, calculado mediante el método de los recursos, es razonable,
- Comprobación para una muestra de tratamientos oftalmológicos de la evidencia justificativa de la efectiva prestación del servicio, la evidencia del cobro recibido del cliente, el pago variable por intervención realizado al cirujano y el registro del ingreso por el importe y en el periodo correcto,
- Análisis de la conciliación entre el importe facturado por la prestación de servicios a clientes y los cobros recibidos de clientes en el ejercicio,
- Comprobación de que no se han realizado asientos no estándar o inusuales en relación con el reconocimiento de los ingresos ordinarios,

Adicionalmente, hemos revisado que la memoria consolidada adjunta incluye, en relación con esta cuestión, los desgloses de información que requiere el marco normativo de información financiera aplicable al Grupo.

Valoración del Fondo de comercio de Care Vision Germany, GbmH

El Grupo tiene reconocido en el estado de situación financiera consolidado al 31 de diciembre de 2023 fondos de comercio por un importe de 14.616 miles de euros procedentes de la adquisición de entidades o negocios, de los que el fondo de comercio asignado a la unidad generadora de efectivo (UGE) Care Vision Germany, GbmH por importe de 12.352 miles de euros, es el más significativo (nota 6).

A los efectos de evaluar el posible deterioro de este fondo de comercio, la dirección determina al menos anualmente su valor recuperable a partir de su valor en uso, que calcula descontando a una tasa de descuento apropiada los flujos de efectivo proyectados de dicha UGE, basados en planes de negocio aprobados por el Consejo de Administración de la Sociedad Dominante que cubren un periodo de 5 años y la extrapolación, utilizando una tasa de crecimiento a largo plazo constante, de los flujos de efectivo futuros más allá del periodo presupuestado (notas 3.d, y 4.f).

Tras los análisis realizados, el Grupo ha concluido que no es necesario registrar deterioro alguno en el ejercicio 2023 en relación con este fondo de comercio.

Hemos considerado que la valoración del fondo de comercio de la UGE Care Vision Germany, GbmH es una cuestión clave de nuestra auditoría dada la significatividad de su importe y a que la determinación de su valor recuperable conlleva la realización de hipótesis clave que implican la aplicación de juicios significativos y la realización de estimaciones relevantes por parte de la dirección y de los administradores de la Sociedad dominante.

Nuestros procedimientos de auditoría han incluido, entre otros, los siguientes:

- Evaluación del diseño e implementación de los controles relevantes asociados al proceso seguido por el Grupo para la identificación de las unidades generadores de efectivo, la aprobación de las proyecciones financieras por parte de los administradores y a la determinación de los métodos de cálculo y las hipótesis clave utilizadas en la estimación del valor recuperable de dicho activo,
- Obtención del informe del experto externo contratado por la dirección, basado en las proyecciones realizadas por el Grupo, que sustenta la recuperabilidad del fondo de comercio registrado, evaluando la competencia, capacidad y objetividad de dicho experto, así como la adecuación de su trabajo para ser utilizado como evidencia de auditoría,
- Análisis de la razonabilidad de las proyecciones de los flujos de efectivo elaboradas por la dirección comparándolas con la información financiera histórica de la UGE, con los planes de negocio aprobados y con las expectativas del mercado en el que opera, verificando que se han ajustado razonablemente a los resultados reales obtenidos en el ejercicio y en el pasado y evaluando en consecuencia el grado de seguimiento y consecución de los planes de negocio aprobados,
- Evaluación, con la colaboración de nuestros especialistas internos en valoración, de la adecuación del modelo de cálculo y de la consistencia de la metodología aplicada, y de las tasas de descuento y crecimiento a largo plazo utilizadas, comparando las asunciones realizadas con datos obtenidos de fuentes internas y externas y realizando una evaluación crítica de las mismas,
- Evaluación de los análisis de sensibilidad realizados por la dirección sobre las hipótesis clave y las proyecciones financieras utilizadas en la estimación del valor recuperable de la UGE,
- Comprobación de la precisión matemática de los cálculos y del modelo utilizado, así como de los análisis de sensibilidad realizados,

Adicionalmente, hemos revisado que la memoria consolidada adjunta incluye, en relación con esta cuestión, los desgloses de información que requiere el marco normativo de información financiera aplicable al Grupo.

Otra información: Informe de gestión consolidado

La otra información comprende exclusivamente el informe de gestión consolidado del ejercicio 2023, cuya formulación es responsabilidad de los administradores de la Sociedad dominante y no forma parte integrante de las cuentas anuales consolidadas.

Nuestra opinión de auditoría sobre las cuentas anuales consolidadas no cubre el informe de gestión consolidado. Nuestra responsabilidad sobre el informe de gestión consolidado, de conformidad con la normativa reguladora de la actividad de auditoría de cuentas, consiste en:

- a) Comprobar únicamente que el estado de información no financiera consolidado, determinada información incluida en el Informe Anual de Gobierno Corporativo y el Informe Anual de Remuneraciones a los Consejeros, a los que se refiere la Ley de Auditoría de Cuentas, se ha facilitado en la forma prevista en la normativa aplicable y, en caso contrario, a informar sobre ello.
- b) Evaluar e informar sobre la concordancia del resto de la información incluida en el informe de gestión consolidado con las cuentas anuales consolidadas, a partir del conocimiento del Grupo obtenido en la realización de la auditoría de las citadas cuentas, así como evaluar e informar de si el contenido y presentación de esta parte del informe de gestión consolidado son conformes a la normativa que resulta de aplicación. Si, basándonos en el trabajo que hemos realizado, concluimos que existen incorrecciones materiales, estamos obligados a informar de ello.

Sobre la base del trabajo realizado, según lo descrito anteriormente, hemos comprobado que la información mencionada en el apartado a) anterior se facilita en la forma prevista en la normativa aplicable y que el resto de la información que contiene el informe de gestión consolidado concuerda con la de las cuentas anuales consolidadas del ejercicio 2023 y su contenido y presentación son conformes a la normativa que resulta de aplicación.

Responsabilidad de los administradores y de la comisión de auditoría en relación con las cuentas anuales consolidadas

Los administradores de la Sociedad dominante son responsables de formular las cuentas anuales consolidadas adjuntas, de forma que expresen la imagen fiel del patrimonio, de la situación financiera y de los resultados consolidados del Grupo, de conformidad con las NIIF-UE y demás disposiciones del marco normativo de información financiera aplicable al Grupo en España, y del control interno que consideren necesario para permitir la preparación de cuentas anuales consolidadas libres de incorrección material, debida a fraude o error.

En la preparación de las cuentas anuales consolidadas, los administradores de la Sociedad dominante son responsables de la valoración de la capacidad del Grupo para continuar como empresa en funcionamiento, revelando, según corresponda, las cuestiones relacionadas con empresa en funcionamiento y utilizando el principio contable de empresa en funcionamiento excepto si los citados administradores tienen intención de liquidar el Grupo o de cesar sus operaciones, o bien no exista otra alternativa realista.

La comisión de auditoría de la Sociedad dominante es responsable de la supervisión del proceso de elaboración y presentación de las cuentas anuales consolidadas.

Responsabilidades del auditor en relación con la auditoría de las cuentas anuales consolidadas

Nuestros objetivos son obtener una seguridad razonable de que las cuentas anuales consolidadas en su conjunto están libres de incorrección material, debida a fraude o error, y emitir un informe de auditoría que contiene nuestra opinión.

Seguridad razonable es un alto grado de seguridad pero no garantiza que una auditoría realizada de conformidad con la normativa reguladora de la actividad de auditoría de cuentas vigente en España siempre detecte una incorrección material cuando existe. Las incorrecciones pueden deberse a fraude o error y se consideran materiales si, individualmente o de forma agregada, puede preverse razonablemente que influyan en las decisiones económicas que los usuarios toman basándose en las cuentas anuales consolidadas.

Como parte de una auditoría de conformidad con la normativa reguladora de la actividad de auditoría de cuentas vigente en España, aplicamos nuestro juicio profesional y mantenemos una actitud de escepticismo profesional durante toda la auditoría. También:

- Identificamos y valoramos los riesgos de incorrección material en las cuentas anuales consolidadas, debida a fraude o error, diseñamos y aplicamos procedimientos de auditoría para responder a dichos riesgos y obtenemos evidencia de auditoría suficiente y adecuada para proporcionar una base para nuestra opinión. El riesgo de no detectar una incorrección material debida a fraude es más elevado que en el caso de una incorrección material debida a error, ya que el fraude puede implicar colusión, falsificación, omisiones deliberadas, manifestaciones intencionadamente erróneas, o la elusión del control interno.
- Obtenemos conocimiento del control interno relevante para la auditoría con el fin de diseñar procedimientos de auditoría que sean adecuados en función de las circunstancias, y no con la finalidad de expresar una opinión sobre la eficacia del control interno del Grupo.
- Evaluamos si las políticas contables aplicadas son adecuadas y la razonabilidad de las estimaciones contables y la correspondiente información revelada por los administradores de la Sociedad dominante.
- Concluimos sobre si es adecuada la utilización, por los administradores de la Sociedad dominante, del principio contable de empresa en funcionamiento y basándonos en la evidencia de auditoría obtenida, concluimos sobre si existe o no una incertidumbre material relacionada con hechos o con condiciones que pueden generar dudas significativas sobre la capacidad del Grupo para continuar como empresa en funcionamiento. Si concluimos que existe una incertidumbre material, se requiere que llamemos la atención en nuestro informe de auditoría sobre la correspondiente información revelada en las cuentas anuales consolidadas o, si dichas revelaciones no son adecuadas, que expresemos una opinión modificada. Nuestras conclusiones se basan en la evidencia de auditoría obtenida hasta la fecha de nuestro informe de auditoría. Sin embargo, los hechos o condiciones futuros pueden ser la causa de que el Grupo deje de ser una empresa en funcionamiento.
- Evaluamos la presentación global, la estructura y el contenido de las cuentas anuales consolidadas, incluida la información revelada, y si las cuentas anuales consolidadas representan las transacciones y hechos subyacentes de un modo que logran expresar la imagen fiel.
- Obtenemos evidencia suficiente y adecuada en relación con la información financiera de las entidades o actividades empresariales dentro del grupo para expresar una opinión sobre las cuentas anuales consolidadas. Somos responsables de la dirección, supervisión y realización de la auditoría del Grupo. Somos los únicos responsables de nuestra opinión de auditoría.

Nos comunicamos con la comisión de auditoría de la Sociedad dominante en relación con, entre otras cuestiones, el alcance y el momento de realización de la auditoría planificados y los hallazgos significativos de la auditoría, así como cualquier deficiencia significativa del control interno que identificamos en el transcurso de la auditoría.

También proporcionamos a la comisión de auditoría de la Sociedad dominante una declaración de que hemos cumplido los requerimientos de ética aplicables, incluidos los de independencia, y nos hemos comunicado con la misma para informar de aquellas cuestiones que razonablemente puedan suponer una amenaza para nuestra independencia y, en su caso, de las correspondientes salvaguardas.

Entre las cuestiones que han sido objeto de comunicación a la comisión de auditoría de la Sociedad dominante, determinamos las que han sido de la mayor significatividad en la auditoría de las cuentas anuales consolidadas del periodo actual y que son, en consecuencia, las cuestiones clave de la auditoría.

Describimos esas cuestiones en nuestro informe de auditoría salvo que las disposiciones legales o reglamentarias prohíban revelar públicamente la cuestión.

Informe sobre otros requerimientos legales y reglamentarios

Formato electrónico único europeo

Hemos examinado los archivos digitales del formato electrónico único europeo (FEUE) de Clínica Baviera, S.A. y sociedades dependientes del ejercicio 2023 que comprenden el archivo XHTML en el que se incluyen las cuentas anuales consolidadas del ejercicio y los ficheros XBRL con el etiquetado realizado por la Entidad, que formarán parte del informe financiero anual.

Los administradores de Clínica Baviera, S.A. son responsables de presentar el informe financiero anual del ejercicio 2023 de conformidad con los requerimientos de formato y marcado establecidos en el Reglamento Delegado UE 2019/815, de 17 de diciembre de 2018, de la Comisión Europea (en adelante Reglamento FEUE).

Nuestra responsabilidad consiste en examinar los archivos digitales preparados por los administradores de la Sociedad dominante, de conformidad con la normativa reguladora de la actividad de auditoría de cuentas en vigor en España. Dicha normativa exige que planifiquemos y ejecutemos nuestros procedimientos de auditoría con el fin de comprobar si el contenido de las cuentas anuales consolidadas incluidas en los citados archivos digitales se corresponde íntegramente con el de las cuentas anuales consolidadas que hemos auditado, y si el formato y marcado de las mismas y de los archivos antes referidos se ha realizado en todos los aspectos significativos, de conformidad con los requerimientos establecidos en el Reglamento FEUE.

En nuestra opinión, los archivos digitales examinados se corresponden íntegramente con las cuentas anuales consolidadas auditadas, y éstas se presentan y han sido marcadas, en todos sus aspectos significativos, de conformidad con los requerimientos establecidos en el Reglamento FEUE.

Informe adicional para la comisión de auditoría de la Sociedad dominante

La opinión expresada en este informe es coherente con lo manifestado en nuestro informe adicional para la comisión de auditoría de la Sociedad dominante de fecha 8 de abril de 2024.

Periodo de contratación

La Junta General Ordinaria de Accionistas de la Sociedad dominante celebrada el 17 de mayo de 2023 nos nombró como auditores del Grupo por un período de un año para el ejercicio finalizado el 31 de diciembre de 2023.

Con anterioridad, fuimos designados por acuerdo de la Junta General Extraordinaria de Accionistas para el periodo de un año y hemos venido realizando el trabajo de auditoría de cuentas de forma ininterrumpida desde el ejercicio finalizado el 31 de diciembre de 2018.



Madrid, 8 de abril de 2024

Mazars Auditores, S.L.P.
ROAC N° S1189

Anne-Laure Viard
ROAC N° 19.994

CLÍNICA BAVIERA, S.A. Y SOCIEDADES DEPENDIENTES

Cuentas anuales consolidadas al 31 de diciembre de 2023 e
Informe de gestión del ejercicio 2023

Notas	
CUENTAS ANUALES CONSOLIDADAS	
	ESTADO DE SITUACIÓN FINANCIERA CONSOLIDADO
	CUENTA DE RESULTADOS CONSOLIDADA
	ESTADO DE RESULTADO GLOBAL CONSOLIDADO
	ESTADO DE FLUJOS DE EFECTIVO CONSOLIDADO
	ESTADO DE CAMBIOS EN EL PATRIMONIO NETO CONSOLIDADO
	MEMORIA CONSOLIDADA
1.	Actividad e información general
2.	Perímetro de consolidación
3.	Bases de presentación de las cuentas anuales consolidadas
4.	Normas de valoración
5.	Información financiera por segmentos
6.	Fondo de comercio y Combinaciones de Negocios
7.	Otros activos intangibles
8.	Inmovilizado material
9.	Inversiones inmobiliarias
10.	Activos financieros
11.	Existencias
12.	Deudores comerciales y otras cuentas a cobrar
13.	Efectivo y equivalentes al efectivo
14.	Patrimonio neto y ganancias por acción
15.	Provisiones
16.	Préstamos y créditos bancarios
17.	Otros pasivos financieros no corrientes
18.	Acreedores comerciales y otras cuentas a pagar
19.	Otros pasivos financieros corrientes
20.	Situación fiscal
21.	Compromisos y contingencias
22.	Inversiones en sociedades contabilizadas aplicando el método de participación
23.	Partes vinculadas
24.	Órgano de Administración y Alta Dirección. Remuneraciones y otros compromisos
25.	Ingresos y gastos
26.	Retribuciones a largo plazo al personal
27.	Arrendamientos
28.	Remuneración de los auditores
29.	Políticas de gestión de riesgos financieros
30.	Valores razonables de instrumentos financieros
31.	Componentes de otro resultado global
32.	Información medioambiental
33.	Información sobre los aplazamientos de pago efectuados a proveedores
34.	Hechos posteriores
INFORME DE GESTIÓN CONSOLIDADO	

CLÍNICA BAVIERA, S.A. Y SOCIEDADES DEPENDIENTES
ESTADO DE SITUACIÓN FINANCIERA CONSOLIDADO AL 31 DE DICIEMBRE DE 2023

(Expresado en euros)

	Notas	31/12/2023	31/12/2022
Activos No Corrientes		120.900.928	105.494.850
Fondo de comercio	6	14.615.838	14.615.838
Otros activos intangibles	7	2.746.839	461.088
Inmovilizado material	8	99.059.646	86.079.289
Inversiones contabilizadas aplicando el método de la participación	22	92.501	122.195
Activos financieros no corrientes	10	2.982.480	3.205.882
Activos por impuestos diferidos	20	1.403.624	1.010.558
Activos Corrientes		57.741.488	44.608.763
Existencias	11	2.473.453	2.161.524
Deudores comerciales y otras cuentas a cobrar	10-12	3.013.226	2.872.326
Impuesto sobre Sociedades corriente	20	-	430
Otros saldos con Administraciones Públicas deudoras	20	548.348	279.858
Otros activos financieros corrientes	10	42.934.274	19.817.172
Otros activos corrientes	10	465.705	304.558
Efectivo y equivalentes al efectivo	10-13	8.306.482	19.172.895
Total Activos		178.642.416	150.103.613
Patrimonio Neto		92.275.471	68.367.868
Patrimonio neto atribuido a los accionistas de la Sociedad dominante		90.996.308	67.344.261
Capital social	14	1.630.758	1.630.758
Prima de emisión	14	4.893.814	4.893.814
Reservas	14	47.726.280	39.443.637
Acciones y participaciones en patrimonio propias	14	(109.914)	(93.678)
Resultado del ejercicio		35.970.928	29.518.528
Dividendo a cuenta	14	-	(8.151.564)
Ajustes por valoración		884.442	102.766
Patrimonio neto atribuido a intereses minoritarios	14	1.279.163	1.023.607
Pasivos No Corrientes		41.101.238	40.697.052
Provisiones	15	3.927.349	2.464.263
Préstamos y créditos bancarios	16	503.022	2.515.989
Otros pasivos financieros no corrientes	17	36.157.115	35.456.679
Pasivos por impuestos diferidos	20	513.752	260.121
Pasivos Corrientes		45.265.707	41.038.693
Provisiones	15	343.338	1.068.652
Préstamos y créditos bancarios	16	2.015.067	2.006.422
Acreedores comerciales y otras cuentas a pagar	18	15.524.293	15.621.896
Otros pasivos financieros corrientes	19	17.961.354	14.979.998
Impuesto sobre Sociedades corriente	20	3.484.222	1.947.726
Otros saldos con Administraciones Públicas acreedoras	20	3.871.887	3.536.107
Periodificaciones		2.065.546	1.877.892
Total Patrimonio Neto y Pasivos		178.642.416	150.103.613

Las Notas 1 a 34 descritas en la memoria consolidada adjunta forman parte integrante del estado de situación financiera consolidado al 31 de diciembre de 2023.

CLÍNICA BAVIERA, S.A. Y SOCIEDADES DEPENDIENTES
CUENTA DE RESULTADOS CONSOLIDADA CORRESPONDIENTE AL EJERCICIO ANUAL TERMINADO EL 31 DE DICIEMBRE DE 2023

(Expresada en euros)

	Notas	2023	2022
Ingresos ordinarios (Importe neto de la cifra de negocio)	5	224.923.951	198.449.250
Otros ingresos operativos	5 y 25	459.267	287.140
Trabajos realizados por la empresa para su activo	7 y 25	2.141.122	-
Gastos de explotación			
Consumos y otros gastos	25	(29.215.107)	(25.501.559)
Gastos de personal	25	(85.883.606)	(71.050.797)
Dotaciones para amortizaciones	5, 7 y 8	(16.980.535)	(14.997.110)
Otros gastos operativos	25	(45.404.401)	(45.071.709)
Deterioro y resultado por enajenaciones del inmovilizado	8	(26.668)	(467.407)
Otros resultados		-	(155.336)
Resultado operativo		50.014.023	41.492.472
Gastos financieros	16 y 27	(571.654)	(418.832)
Ingresos financieros		151.341	67.214
Resultado por enajenación de instrumentos financieros	10	66.574	(403.544)
Diferencias de cambio		7.398	(309)
Resultado financiero		(346.341)	(755.471)
Resultado de entidades valoradas por el método de la participación	22	(14.642)	(57.067)
Resultado consolidado antes de impuestos		49.653.040	40.679.934
Impuesto sobre Sociedades	20	(12.918.702)	(10.533.125)
Resultado consolidado del ejercicio		36.734.338	30.146.809
Atribuible a:			
Accionistas de la Sociedad dominante		35.970.928	29.518.528
Intereses minoritarios		763.410	628.281
Beneficio por acción			
Básico y diluido (en euros)	14	2,21	1,81

Las Notas 1 a 34 descritas en la memoria consolidada adjunta forman parte integrante de la cuenta de resultados consolidada correspondiente al ejercicio anual terminado el 31 de diciembre de 2023.

CLÍNICA BAVIERA, S.A. Y SOCIEDADES DEPENDIENTES
ESTADO DE RESULTADO GLOBAL CONSOLIDADO CORRESPONDIENTE AL EJERCICIO ANUAL TERMINADO EL 31 DE DICIEMBRE DE 2023

(Expresado en euros)

	<u>Notas</u>	<u>2023</u>	<u>2022</u>
Resultado consolidado del ejercicio		36.734.338	30.146.809
Otro resultado global			
Otro resultado global que se reclasificará a resultados en ejercicios posteriores:			
Valor razonable de los instrumentos financieros	10	1.079.890	41.290
Diferencias de conversión		-	-
Efecto impositivo	20	(269.803)	(10.322)
Otro resultado global que se reclasificará a resultados en ejercicios posteriores, neto de impuestos		810.087	30.968
Otro resultado global que no se reclasificará a resultados en ejercicios posteriores:			
Diferencias de conversión	31	(1.332)	5.476
Efecto impositivo	20	333	(1.370)
Ganancias y pérdidas actuariales	15 y 31	(91.972)	-
Efecto impositivo	20	22.994	-
Otro resultado global que no se reclasificará a resultados en ejercicios posteriores, neto de impuestos		(69.977)	4.106
Otro resultado global del ejercicio, neto de impuestos	31	740.110	35.074
Resultado global total consolidado del ejercicio, neto de impuestos		37.474.448	30.181.883
Atribuible a:			
Accionistas de la Sociedad dominante		36.689.658	29.553.602
Intereses minoritarios		784.790	628.281

Las Notas 1 a 34 descritas en la memoria consolidada adjunta forman parte integrante del estado de resultado global consolidado correspondiente al ejercicio anual terminado el 31 de diciembre de 2023.

CLÍNICA BAVIERA, S.A. Y SOCIEDADES DEPENDIENTES
ESTADO DE FLUJOS DE EFECTIVO CONSOLIDADO CORRESPONDIENTE AL EJERCICIO ANUAL TERMINADO EL 31 DE DICIEMBRE DE 2023

(Expresado en euros)

	Notas	2023	2022
Resultados antes de impuestos		49.653.040	40.679.934
Ajustes al resultado			
Dotaciones para amortizaciones de inmovilizado	7 y 8	16.980.535	14.997.110
Deterioro por operaciones comerciales		(17.430)	177.598
Deterioro y resultado por enajenaciones del inmovilizado		26.668	467.407
Variación de provisiones	15	697.073	964.669
Gastos financieros		571.654	418.832
Ingresos financieros		(151.341)	(67.214)
Otros ingresos y gastos		(62.339)	403.544
Variación del capital circulante			
Existencias	11 y 25	(311.929)	(228.578)
Cuentas a cobrar		(433.437)	176.398
Cuentas a pagar		2.502.319	5.015.636
Otros flujos de efectivo de actividades de explotación			
Impuesto sobre beneficios pagados		(11.642.698)	(9.628.264)
TESORERÍA PROVENIENTE DE ACTIVIDADES DE EXPLOTACIÓN		57.812.115	53.377.072
Pagos por compras de inmovilizado	7 y 8	(22.678.503)	(14.030.676)
Pagos por inversiones en otros activos financieros	10	(40.532.202)	(24.515.901)
Cobros por intereses		151.341	67.214
Cobros por desinversiones en otros activos financieros	10	18.746.498	25.920.607
TESORERÍA UTILIZADA EN ACTIVIDADES DE INVERSIÓN		(44.312.866)	(12.558.756)
Adquisición de instrumentos de patrimonio de la Sociedad dominante		(706.492)	(617.398)
Enajenación de instrumentos de patrimonio de la Sociedad dominante		711.127	596.930
Pagos por préstamos bancarios	16	(2.004.322)	(6.052.605)
Pagos por intereses		(106.254)	(456.315)
Pago de dividendos	14	(13.571.479)	(17.188.314)
Pagos por arrendamientos	26	(8.514.287)	(7.634.103)
Otros pagos de financiación		(173.956)	(94.641)
TESORERÍA UTILIZADA EN ACTIVIDADES DE FINANCIACIÓN		(24.365.663)	(31.446.446)
CAMBIO NETO EN LA SITUACIÓN DE TESORERÍA		(10.866.414)	9.371.870
Reconciliación:			
Tesorería y otros activos equivalentes al inicio del ejercicio		19.172.895	9.801.026
Tesorería y otros activos equivalentes al cierre del ejercicio	13	8.306.482	19.172.895
Variación neta en efectivo y equivalentes al efectivo		(10.866.414)	9.371.870

Las Notas 1 a 34 descritas en la memoria consolidada adjunta forman parte integrante del estado de flujos de efectivo consolidado correspondiente al ejercicio anual terminado el 31 de diciembre de 2023

CLÍNICA BAVIERA, S.A. Y SOCIEDADES DEPENDIENTES

ESTADO DE CAMBIOS EN EL PATRIMONIO NETO CONSOLIDADO CORRESPONDIENTE A LOS EJERCICIOS ANUALES TERMINADOS EL 31 DE DICIEMBRE DE 2023

(Expresado en euros)

	Patrimonio neto total	Patrimonio intereses minoritarios	Patrimonio accionistas Sociedad dominante	Capital Social (Nota 14)	Prima de emisión (Nota 14)	Reservas (Nota 14)	Acciones propias (Nota 14)	Dividendo a cuenta	Resultado del ejercicio	Ajustes por Valoración
Saldo al 31 de diciembre de 2021	55.394.068	790.398	54.603.670	1.630.758	4.893.814	28.849.606	(75.882)	(8.151.845)	27.389.527	67.692
Distribución del resultado consolidado del ejercicio anterior	-	-	-	-	-	10.596.704	-	8.151.845	(18.748.549)	-
A Pago dividendos	(17.187.614)	(395.072)	(16.792.542)	-	-	-	-	(8.151.564)	(8.640.978)	-
Otras variaciones del patrimonio neto	-	-	-	-	-	-	-	-	-	-
Operaciones con acciones de la Sociedad dominante	(20.469)	-	(20.468)	-	-	(2.672)	(17.796)	-	-	-
Total distribución de resultados consolidados y transacciones con accionistas	(17.208.083)	(395.072)	(16.813.010)	-	-	10.594.032	(17.796)	281	(27.389.527)	-
Resultado consolidado del ejercicio 2021	30.146.809	628.281	29.518.528	-	-	-	-	-	29.518.528	-
Otros ingresos y gastos reconocidos del ejercicio	35.074	-	35.074	-	-	-	-	-	-	35.074
Total resultado global consolidado	30.181.883	628.281	29.553.602	-	-	-	-	-	29.518.528	35.074
Saldo al 31 de diciembre de 2022	68.367.868	1.023.607	67.344.261	1.630.758	4.893.814	39.443.637	(93.678)	(8.151.564)	29.518.528	102.766
Distribución del resultado consolidado del ejercicio anterior.	-	-	-	-	-	8.324.719	-	8.151.564	(16.476.283)	-
A Pago dividendos.	(13.571.479)	(529.234)	(13.042.245)	-	-	-	-	-	(13.042.245)	-
Otras variaciones del patrimonio neto.	-	-	-	-	-	-	-	-	-	-
Operaciones con acciones de la Sociedad dominante.	4.634	-	4.634	-	-	20.871	(16.236)	-	-	-
Total distribución de resultados consolidados y transacciones con accionistas	(13.566.845)	(529.234)	(13.037.611)	-	-	8.345.590	(16.236)	8.151.564	(29.518.528)	-
Resultado consolidado del ejercicio 2022	36.734.338	763.410	35.970.928	-	-	-	-	-	35.970.928	-
Otros ingresos y gastos reconocidos del ejercicio.	740.110	21.380	718.730	-	-	(62.948)	-	-	-	781.676
Total resultado global consolidado	37.474.448	784.790	36.689.658	-	-	(62.948)	-	-	35.970.928	781.676
Saldo al 31 de diciembre de 2023	92.275.471	1.279.163	90.996.308	1.630.758	4.893.814	47.726.280	(109.914)	-	35.970.928	884.442

Las Notas 1 a 34 descritas en la memoria consolidada adjunta forman parte integrante del estado de cambios en el patrimonio neto consolidado del ejercicio anual terminado el 31 de diciembre de 2023

CLÍNICA BAVIERA, S.A. Y SOCIEDADES DEPENDIENTES

MEMORIA DE LAS CUENTAS ANUALES CONSOLIDADAS CORRESPONDIENTE AL EJERCICIO ANUAL TERMINADO EL 31 DE DICIEMBRE DE 2023

(Expresada en euros)

1. ACTIVIDAD E INFORMACIÓN GENERAL

Clínica Baviera, S.A. (en adelante la Sociedad dominante) es una Sociedad anónima española que fue constituida el 5 de febrero de 1992, con el nombre originario de Clínica Oftalmológica Baviera, S.L., cambiando su denominación social por el nombre actual en el año 2000.

La actividad de la Sociedad dominante consiste en la prestación de toda clase de servicios en el campo de la medicina oftalmológica, incluyendo consultas externas e internas, tratamientos quirúrgicos y rehabilitación.

Clínica Baviera, S.A. y sus Sociedades dependientes, (en adelante Grupo Baviera o el Grupo) configuran un Grupo de empresas cuya actividad principal consiste en la prestación de toda clase de servicios de medicina oftalmológica.

El domicilio social de la Sociedad dominante está ubicado en Paseo de la Castellana, 20 de Madrid. (España).

Con fecha 3 de abril de 2007 se produjo la admisión a cotización de las acciones representativas del capital social de Clínica Baviera, S.A. en las Bolsas de Valores de Madrid, Barcelona, Valencia y Bilbao (España).

Con fecha 4 de agosto de 2017 Aier Internacional (Europe) S.L.U. adquirió el 86,83% del capital social de la Sociedad dominante por medio de una OPA (Nota 14.a). El 4 de julio de 2018 la participación se redujo al 79,83%,

Con fecha 26 de marzo de 2024, el Consejo de Administración ha formulado las cuentas anuales consolidadas de Clínica Baviera y sus Sociedades dependientes al 31 de diciembre de 2023.

2. PERÍMETRO DE CONSOLIDACIÓN

La Sociedad dominante es matriz de un Grupo de Sociedades que está conformado por las siguientes Sociedades dependientes al 31 de diciembre de 2023:

Denominación	Domicilio	Actividad	% Participación	
			Directa	Indirecta
Clínica Baviera Italia S.r.L.	Milán (Italia): Vía Trenno nº 12	Prestación de servicios de medicina oftalmológica	100	-
Care Vision Germany GmbH	Frankfurt (Alemania): Rüterstrasse 1	Prestación de servicios de medicina oftalmológica	100	-
Clínica Baviera Zapateros, S.L.	Madrid: Pº de la Castellana, 20	Prestación de servicios de medicina oftalmológica	90	-
Clínica Baviera Mallorca, S.L.	Madrid: Pº de la Castellana, 20	Prestación de servicios de medicina oftalmológica	74	-
Clínica Baviera Alicante, S.L.	Madrid: Pº de la Castellana, 20	Prestación de servicios de medicina oftalmológica	90	-
Clínica Baviera San Sebastián, S.L.	Madrid: Pº de la Castellana, 20	Prestación de servicios de medicina oftalmológica	80	-
Clínica Baviera Córdoba, S.L.	Madrid: Pº de la Castellana, 20	Prestación de servicios de medicina oftalmológica	77	-
Clínica Torre Eva S.r.L.	Venecia-Mestre (Italia): Vía Bruno Madera 5/7	Prestación de servicios de medicina oftalmológica	-	80
Castellana de Intermediación Sanitaria, S.L.	Madrid: C/ Serrano, 41	Intermediación en servicios relacionados con la salud, estética y bienestar	100	-

Así como por la siguiente Sociedad en la que la matriz ejerce una influencia significativa en la gestión sin llegar a tener el control de la misma:

CLÍNICA BAVIERA, S.A. Y SOCIEDADES DEPENDIENTES
MEMORIA DE LAS CUENTAS ANUALES CONSOLIDADAS CORRESPONDIENTE AL EJERCICIO ANUAL TERMINADO EL 31 DE DICIEMBRE DE 2023

(Expresada en euros)

Denominación	Domicilio	Actividad	% Participación	
			Directa	Indirecta
Aier Global Vision Care Management Co., Limited	Hong Kong (China): 7/F, Kaiseng Commercial Centre, 4-6 Hankow Road, Tsimshatusi, Kowloon	Asesoramiento y formación en medicina oftalmológica	40	-

En 2023 y 2022 no se han producido cambios en el perímetro de consolidación del Grupo.

En los ejercicios 2023 y 2022 todas las Sociedades dependientes cierran su ejercicio social el 31 de diciembre.

3. BASES DE PRESENTACIÓN DE LAS CUENTAS ANUALES CONSOLIDADAS
a) Bases de presentación

Las cuentas anuales consolidadas del Grupo Baviera del ejercicio 2023, que han sido formuladas por los Administradores de la Sociedad dominante con fecha 26 de marzo de 2024, se presentan de acuerdo con lo establecido en las Normas Internacionales de Información Financiera adoptadas por la Unión Europea (NIIF-UE) de conformidad con el Reglamento (CE) nº 1606/2002 del Parlamento y del Consejo Europeo. Los Administradores de Clínica Baviera, S.A. estiman que la Junta General de Accionistas de la Sociedad dominante apruebe estas Cuentas Anuales Consolidadas sin modificación alguna.

El Grupo Baviera ha aplicado todas las normas o interpretaciones que habiendo sido emitidas y adoptadas por la UE estaban en vigor al 1 de enero de 2023. Las políticas que se explican a continuación se han aplicado uniformemente a todos los ejercicios que se presentan en estas cuentas anuales consolidadas, salvo que se indique lo contrario.

La preparación de estas cuentas anuales consolidadas con arreglo a la NIIF-UE exige el uso de ciertas estimaciones contables críticas. También exige a la Dirección que ejerza su juicio en el proceso de aplicar las políticas contables del Grupo. En la Nota 3.d) se revelan las áreas que implican un mayor grado de juicio o complejidad o las áreas donde las hipótesis y estimaciones son significativas para los estados financieros consolidados.

b) Cambios en las políticas contables y desgloses
Nuevas normas NIIF-UE, modificaciones e interpretaciones CINIIF emitidas

b.1 Nuevas normas, modificaciones e interpretaciones de aplicación obligatoria en el ejercicio

Aprobadas para su uso en la Unión Europea		Aplicación obligatoria ejercicios iniciados a partir de:
Modificación a la NIC 1	Desglose de información de políticas contables	1 de enero de 2023
Modificación a la NIC 8	Definición de estimaciones contables	1 de enero de 2023
Modificación a la NIC 12	Impuestos diferidos relacionados con activos y pasivos que surgen de una transacción única	1 de enero de 2023
Modificación a la NIC 12	Reforma fiscal – Reglas Modelo Pilar 2	1 de enero de 2023
Modificación a la NIIF 17	Contratos de seguros	1 de enero de 2023

CLÍNICA BAVIERA, S.A. Y SOCIEDADES DEPENDIENTES

MEMORIA DE LAS CUENTAS ANUALES CONSOLIDADAS CORRESPONDIENTE AL EJERCICIO ANUAL TERMINADO EL 31 DE DICIEMBRE DE 2023

(Expresada en euros)

Modificación a la NIC 12. Impuestos diferidos derivados de activos y pasivos que resultan de una única transacción:

La aplicación de la modificación a la NIC 12 de 1 de enero de 2023 relativa a los impuestos diferidos derivados de activos y pasivos que resultan de una única transacción, no ha tenido impacto en los estados financieros del Grupo. El Grupo, previamente contabilizaba los impuestos diferidos sobre arrendamientos y pasivos por desmantelamiento aplicando el enfoque de compensación, obteniendo un resultado similar al de la modificación, excepto que el activo o pasivo por impuesto diferido se reconoce compensado. Los mencionados impuestos diferidos se presentan compensados de acuerdo con la política detallada en la Nota 20.d de las cuentas anuales consolidadas al 31 de diciembre 2023, en línea con el párrafo 74 de la NIC 12.

b.2 Nuevas normas, modificaciones e interpretaciones de aplicación obligatoria en ejercicios posteriores al ejercicio natural que comenzó el 1 de enero de 2023.

A la fecha de formulación de estas Cuentas Anuales Consolidadas, las siguientes normas e interpretaciones habían sido publicadas por el IASB pero no habían entrado aún en vigor, siendo su fecha de efectividad posterior a la fecha de los Cuentas Anuales Consolidadas:

Aprobadas para su uso en la Unión Europea		Aplicación obligatoria ejercicios iniciados a partir de:
Modificación a la NIC 1	Clarificaciones respecto a la presentación de pasivos como corrientes y no corrientes	1 de enero de 2024
Modificación a la NIC 1	Pasivos no corrientes con covenants	1 de enero de 2024
Modificación a la NIC 16	Pasivo por arrendamiento en una venta con arrendamiento posterior	1 de enero de 2024

b.3. Normas, modificaciones e interpretaciones a las normas existentes que no pueden adoptarse anticipadamente o que no han sido adoptadas por la Unión Europea.

A la fecha de formulación de estas Cuentas Anuales Consolidadas, el IASB y el IFRS Interpretations Committee habían publicado las normas, modificaciones e interpretaciones que se detallan a continuación, que están pendientes de adopción por parte de la Unión Europea.

No aprobadas para su uso en la Unión Europea		Aplicación obligatoria ejercicios iniciados a partir de:
Modificación a la NIC 7	Acuerdos de financiación con proveedores	1 de enero de 2024
Modificación a la NIC 21	Ausencia de convertibilidad	1 de enero de 2025

c) Imagen fiel

Las cuentas anuales consolidadas se han preparado a partir de los registros contables de las diferentes Sociedades que conforman el conjunto consolidable, al objeto de presentar la imagen fiel del patrimonio consolidado, de la situación financiera consolidada, de los resultados consolidados, de los flujos de efectivo consolidados y de los cambios en el patrimonio neto consolidado del Grupo Baviera.

Las cifras contenidas en los documentos que componen estas cuentas anuales consolidadas están expresadas en euros salvo que se indique lo contrario.

CLÍNICA BAVIERA, S.A. Y SOCIEDADES DEPENDIENTES

MEMORIA DE LAS CUENTAS ANUALES CONSOLIDADAS CORRESPONDIENTE AL EJERCICIO ANUAL TERMINADO EL 31 DE DICIEMBRE DE 2023

(Expresada en euros)

d) Uso de estimaciones

La preparación de las cuentas anuales consolidadas en conformidad con las NIIF-UE exige que la Dirección haga juicios, estimaciones y asunciones que afecten a la aplicación de políticas contables y a los saldos de activos, pasivos, ingresos y gastos y al desglose de pasivos contingentes a la fecha de formulación de las presentes cuentas anuales consolidadas.

Las estimaciones y las asunciones relacionadas están basadas en la experiencia histórica y en otros factores diversos que son entendidos como razonables de acuerdo con las circunstancias, cuyos resultados constituyen la base para establecer los juicios sobre los valores contables que no son fácilmente disponibles mediante otras fuentes. Sin embargo, la incertidumbre inherente a las estimaciones y asunciones especialmente los derivados de la evolución de la pandemia, podría conducir a resultados que podrían requerir un ajuste a los valores contables de los activos y pasivos afectados en el futuro.

Dado el ámbito internacional de las operaciones del Grupo, los Administradores de la Sociedad dominante conjuntamente con el Comité de Dirección y los asesores legales y fiscales del Grupo realizan interpretaciones sobre aspectos concretos de la normativa de aplicación en cada uno de los países donde el Grupo presta sus servicios. Los Administradores de la Sociedad dominante y sus asesores estiman que dichas interpretaciones están sujetas a derecho y cumplen con las normativas legales y fiscales, si bien estas interpretaciones pueden diferir de las que puedan desarrollar las autoridades competentes.

Estimaciones y asunciones

Las estimaciones y asunciones respectivas son revisadas de forma continuada. Las revisiones de las estimaciones contables son reconocidas en el periodo en el cual las estimaciones son revisadas y en los ejercicios futuros a los que afecten.

Las principales estimaciones realizadas por el Grupo se refieren fundamentalmente a:

- Deterioro de valor de activos no corrientes

La valoración de los activos no corrientes, distintos de los financieros, requiere la realización de estimaciones con el fin de determinar su valor recuperable, a los efectos de evaluar un posible deterioro, especialmente de los fondos de comercio. Para determinar este valor razonable los Administradores de la Sociedad dominante estiman, en su caso, los flujos de efectivo futuros esperados de los activos o de las unidades generadoras de efectivo de las que forman parte y utilizan una tasa de descuento apropiada para calcular el valor actual de esos flujos de efectivo.

El cálculo de los valores recuperables, valores en uso y valores actuales implica el cálculo de flujos de efectivo futuros y la asunción de hipótesis relativas a los valores futuros de los flujos de efectivo así como las tasas de descuento aplicables a los mismos. Las estimaciones y asunciones relacionadas están basadas en la experiencia histórica y en otros factores diversos que son entendidos como razonables de acuerdo con las circunstancias.

- Impuesto sobre las ganancias y activos por impuesto diferido

El Grupo está sujeto al impuesto sobre las ganancias en varias jurisdicciones. Se requiere un grado de juicio para determinar la provisión para el impuesto sobre las ganancias a nivel europeo. El Grupo reconoce los pasivos por eventuales reclamaciones fiscales en función de la estimación de si serán necesarios impuestos adicionales. Cuando el resultado fiscal final de estos asuntos sea diferente de los importes que se reconocieron inicialmente, tales diferencias tendrán efecto sobre el impuesto sobre las ganancias y las provisiones por impuestos diferidos en el ejercicio en que se realice tal determinación. Los activos por impuesto diferido se registran para todas aquellas bases imponibles negativas pendientes de compensar para las que es probable que el Grupo disponga de ganancias fiscales futuras que permitan la aplicación de estos activos. Para determinar el importe de los activos por impuesto diferido que se pueden registrar, los

CLÍNICA BAVIERA, S.A. Y SOCIEDADES DEPENDIENTES

MEMORIA DE LAS CUENTAS ANUALES CONSOLIDADAS CORRESPONDIENTE AL EJERCICIO ANUAL TERMINADO EL 31 DE DICIEMBRE DE 2023

(Expresada en euros)

Administradores de la Sociedad dominante estiman los importes y las fechas en las que se obtendrán las ganancias fiscales futuras y el periodo de reversión de las diferencias temporarias imponibles.

- Estimaciones de provisiones relacionadas con determinadas reclamaciones y litigios en curso

El Grupo ha realizado juicios y estimaciones en relación con la probabilidad de ocurrencia de riesgos susceptibles de originar el registro de provisiones, así como, en su caso, la cuantía de los mismos, registrando una provisión únicamente cuando el riesgo se considera como probable estimando, en ese caso, el coste que le originaría dicha obligación (nota 15).

- Reconocimiento de ingresos a lo largo del tiempo en función del grado de avance de los tratamientos oftalmológicos en curso al cierre del ejercicio.

La Sociedad realiza estimaciones en relación con el grado de avance de los tratamientos oftalmológicos en curso al cierre del ejercicio. En función de la metodología para determinar el avance de los tratamientos, las estimaciones significativas incluyen el coste total de los tratamientos y costes remanentes de finalización de acuerdo al método de insumos.

e) Bases y métodos de consolidación

Las cuentas anuales consolidadas engloban las cuentas anuales de Clínica Baviera, S.A. y Sociedades dependientes.

Las Sociedades incluidas en el perímetro de consolidación se consolidan desde la fecha en la que se adquiere el control de la empresa del Grupo. Igualmente el cese de su consolidación se realiza desde el momento en que el control es transferido fuera del Grupo. Cuando se produce esta situación, las cuentas anuales consolidadas incluyen los resultados de la parte del ejercicio durante el cual el Grupo mantuvo el control sobre la misma.

El método aplicado en la consolidación de todas las Sociedades dependientes ha sido el de integración global al poseer la Sociedad dominante una participación directa o indirecta superior al 50% en las Sociedades dependientes y disponer de la mayoría de los derechos de voto en los correspondientes órganos de administración, con la única excepción de Aier Global Vision Care Management Co., Limited, en la que la Sociedad dominante posee una participación del 40%, que se ha integrado por el método de participación (Nota 22). En la Nota 2 de esta memoria consolidada se muestra la información relativa a las Sociedades dependientes y asociadas. Dependientes son todas las entidades sobre las que el Grupo tiene control. El Grupo controla una entidad cuando está expuesto, o tiene derecho, a obtener unos rendimientos variables por su implicación en la participada y tiene la capacidad de utilizar su poder sobre ella para influir sobre esos rendimientos.

f) Participaciones no dominantes.

Los accionistas minoritarios representan la porción de ganancia o pérdida y patrimonio neto que no posee el Grupo.

El valor de la participación de los accionistas minoritarios en el patrimonio neto y en los resultados de las Sociedades dependientes consolidadas se presenta en los capítulos "Patrimonio neto atribuido a intereses minoritarios" del estado de situación financiera consolidado, en "Resultado consolidado del ejercicio atribuible a intereses minoritarios" de la cuenta de resultados consolidada, respectivamente y en "Resultado global total consolidado del ejercicio, neto de impuestos atribuible a intereses minoritarios".

g) Homogeneización valorativa

Se han practicado los ajustes de homogeneización valorativa necesarios a fin de adaptar los criterios de valoración de las Sociedades dependientes a los del Grupo.

h) Eliminación de operaciones internas

CLÍNICA BAVIERA, S.A. Y SOCIEDADES DEPENDIENTES

MEMORIA DE LAS CUENTAS ANUALES CONSOLIDADAS CORRESPONDIENTE AL EJERCICIO ANUAL TERMINADO EL 31 DE DICIEMBRE DE 2023

(Expresada en euros)

Se han eliminado los distintos saldos recíprocos por operaciones internas de préstamos, dividendos, compra-venta de bienes y prestación de servicios.

i) **Comparación de la información**

En cumplimiento de lo establecido en las NIIF-UE, las cuentas anuales consolidadas presentan, junto con las cifras correspondientes al ejercicio anual terminado el 31 de diciembre de 2023, las correspondientes al ejercicio anual terminado el 31 de diciembre de 2022.

Conforme a lo exigido por la NIC 1, la información contenida en las presentes cuentas anuales consolidadas referida al ejercicio 2023 se presenta a efectos comparativos con la información referida al ejercicio 2022 y, por consiguiente, no constituye por sí misma las cuentas anuales consolidadas del Grupo del ejercicio 2023.

Durante el ejercicio 2023, el Grupo ha registrado en el epígrafe "Periodificaciones" la diferencia entre el importe facturado y los servicios todavía no prestados, como son las revisiones postquirúrgicas. Con el objetivo de dar cumplimiento a lo exigido por la NIC 1, se ha procedido a reclasificar 1.388.430 euros, correspondientes a este concepto, desde el epígrafe de "Acreedores comerciales" a "Periodificaciones" en el estado de situación financiera consolidado al 31 de diciembre de 2022.

Con dicha reclasificación, la información contenida en las presentes cuentas anuales consolidadas referida al ejercicio 2023 se presenta a efectos comparativos con la información referida al ejercicio 2022 y, por consiguiente, no constituye por sí misma las cuentas anuales consolidadas del Grupo del ejercicio 2023.

4. **NORMAS DE VALORACIÓN**

Las cuentas anuales consolidadas se han preparado sobre la base del coste histórico, excepto los activos financieros a valor razonable con cambios en otro resultado integral. Las principales políticas contables y normas de valoración utilizadas son las siguientes:

a) **Combinaciones de negocios y fondo de comercio**

Las combinaciones de negocios se contabilizan mediante la aplicación del método de adquisición.

Los activos identificables adquiridos y los pasivos asumidos se valoran a sus valores razonables en la fecha de su adquisición. Para cada combinación de negocios, la adquirente valorará cualquier participación no dominante en la adquirida por el valor razonable o por la parte proporcional de la participación no dominante de los activos netos identificables de la adquirida. Los costes relacionados con la adquisición se registran como gastos en la cuenta de resultados consolidada.

Cuando el Grupo adquiere un negocio, clasificará o designará los activos identificables adquiridos y pasivos asumidos según sea necesario sobre la base de los acuerdos contractuales, condiciones económicas, sus políticas contables y de explotación y otras condiciones pertinentes que existan en la fecha de adquisición.

Si la combinación de negocios es realizada por etapas, el Grupo valorará nuevamente sus participaciones en el patrimonio de la adquirida previamente mantenidas por su valor razonable en la fecha de adquisición y reconocerá las ganancias o pérdidas resultantes, si las hubiera, en la cuenta de resultados consolidada.

Cualquier contraprestación contingente que el Grupo transfiera, se reconocerá a valor razonable a la fecha de adquisición. Cambios posteriores en el valor razonable de contraprestaciones contingentes clasificadas como un activo o un pasivo, se reconocerán de acuerdo a la IFRS 9, registrándose cualquier ganancia o pérdida resultante en resultados o en otro resultado global. Si la contraprestación contingente es clasificada como patrimonio, no deberán valorarse nuevamente y su liquidación posterior deberá contabilizarse dentro del patrimonio neto.

El fondo de comercio adquirido en una combinación de negocios se valora inicialmente, en el momento de la adquisición, a su coste, siendo éste el exceso entre el importe de la contraprestación transferida más

CLÍNICA BAVIERA, S.A. Y SOCIEDADES DEPENDIENTES

MEMORIA DE LAS CUENTAS ANUALES CONSOLIDADAS CORRESPONDIENTE AL EJERCICIO ANUAL TERMINADO EL 31 DE DICIEMBRE DE 2023

(Expresada en euros)

cualquier participación no dominante en la adquirida y el importe de los activos identificables adquiridos y los pasivos asumidos. Si la contraprestación es inferior al valor razonable de los activos netos de la Sociedad adquirida, la diferencia se reconoce en resultados.

Tras el reconocimiento inicial, el fondo de comercio se valora a su coste menos las pérdidas por deterioro de valor acumuladas. Se realizan las pruebas de deterioro del valor del fondo de comercio anualmente, o con más frecuencia si los acontecimientos o cambios en las circunstancias indican que el valor en libros puede estar deteriorado.

Para el propósito del test de deterioro, el fondo de comercio adquirido en una combinación de negocios es, desde la fecha de adquisición, asignado a cada Unidad Generadora de Efectivo (UGE) del Grupo o Grupo de unidades generadoras de efectivo que se espera se beneficiarán de las sinergias de la combinación, independientemente de cualquier otro activo o pasivo del Grupo asignado a estas unidades o Grupos de unidades.

El deterioro del fondo de comercio se determina evaluando el importe recuperable de la unidad generadora de efectivo o Grupo de unidades, con las que se relaciona el fondo de comercio. Si el importe recuperable de la unidad o unidades generadoras de efectivo es menor que su valor en libros, el Grupo registra una pérdida por deterioro. El importe recuperable de la UGE se determina en función de los cálculos de su valor de uso. Estos cálculos utilizan flujos de efectivo proyectados basados en presupuestos financieros aprobados por la dirección y que cubren un periodo de 5 años, los flujos de efectivos más allá de ese periodo de 5 años se extrapolan utilizando tasas de crecimiento constantes.

Las pérdidas correspondientes a deterioro del fondo de comercio no pueden ser objeto de reversión en periodos futuros.

Si se ha distribuido fondo de comercio a una unidad generadora de efectivo y la entidad enajena o dispone por otra vía de una actividad dentro de esa unidad, el fondo de comercio asociado a la actividad se incluirá en el importe en libros de la actividad cuando se determine el resultado procedente de la enajenación o disposición por otra vía, y se valorará a partir de los valores relativos de la actividad enajenada o dispuesta por otra vía y de la parte de la unidad generadora de efectivo que se siga manteniendo.

b) Otros activos intangibles

Otros activos intangibles adquiridos por el Grupo se contabilizan a su coste menos la amortización acumulada y las pérdidas por deterioro acumuladas existentes. El coste de otros activos intangibles adquiridos mediante una combinación de negocios es su valor razonable en la fecha de la adquisición.

Los activos intangibles generados internamente, excluyendo los gastos de desarrollo capitalizados, no se capitalizan, sino que se registra el gasto contra los resultados del ejercicio en que se hayan incurrido.

Un activo intangible se reconocerá sólo si es probable que genere beneficios futuros al Grupo y que su coste pueda ser valorado de forma fiable.

Las ganancias o pérdidas derivadas de la baja de un activo intangible se valoran como la diferencia entre los recursos netos obtenidos de la enajenación y el valor en libros del activo y se registran en la cuenta de resultados consolidada cuando el activo es dado de baja.

i. Aplicaciones informáticas

En las aplicaciones informáticas se incluyen los importes satisfechos por el acceso a la propiedad o por el derecho de uso de programas informáticos. Los gastos de mantenimiento de estas aplicaciones informáticas se imputan directamente como gastos del ejercicio en que se producen. Su amortización se realiza de forma lineal en un periodo de tres a seis años desde el momento en que se inicia el uso de la aplicación informática correspondiente.

CLÍNICA BAVIERA, S.A. Y SOCIEDADES DEPENDIENTES

MEMORIA DE LAS CUENTAS ANUALES CONSOLIDADAS CORRESPONDIENTE AL EJERCICIO ANUAL TERMINADO EL 31 DE DICIEMBRE DE 2023

(Expresada en euros)

ii. Gastos de investigación, desarrollo e innovación tecnológica

Los gastos de investigación se imputan a gastos en el ejercicio en que se producen. Los gastos de esta naturaleza incurridos en ejercicios anteriores, de los que se espera su incorporación en el Impuesto de Sociedades del 2023 como deducción fiscal por I+D ascienden a 300 miles de euros, aproximadamente (1.233 miles de euros en el ejercicio 2022) y corresponden en su totalidad a la Sociedad dominante. La Sociedad dominante ha incurrido en gastos de Innovación tecnológica en ejercicios anteriores susceptibles de ser incorporados como deducción fiscal del 2023 por importe de 1.098 miles de euros (1.096 euros en la declaración del Impuesto de Sociedades 2022).

Los gastos de desarrollo se activan como activos intangibles cuando reúnen las siguientes condiciones:

- Poder demostrar la viabilidad técnica para completar el activo intangible de forma que éste sea apto para su uso o venta.
- Tener la intención de completar el activo y tener capacidad financiera para ello.
- Tener la capacidad de usar o vender el activo resultante.
- Tener la capacidad para medir fiablemente el gasto durante el desarrollo.
- Poder generar probables beneficios económicos en el futuro.
- Tener la disponibilidad de los adecuados recursos técnicos, financieros o de otro tipo, para completar el desarrollo y para utilizar o vender el activo intangible”.

En el momento en el que se inicia el uso del desarrollo se traspassa su coste a “Aplicaciones Informáticas” y se inicia su amortización. Durante el ejercicio 2023, el Grupo ha activado desarrollos de esta naturaleza en su plan de digitalización y traspasado a “Aplicaciones Informáticas” por importe de 2.142 miles de euros (153 euros al 31 de diciembre de 2022).

c) Inmovilizado material e inversiones inmobiliarias

Los elementos incluidos en estas rúbricas se valoran al precio de adquisición o coste de producción, menos su correspondiente amortización acumulada y, en su caso, las pérdidas acumuladas por deterioro de su valor.

El Grupo Baviera considera inversiones inmobiliarias aquellos inmuebles que a cada fecha de cierre, no se encuentran afectos a la explotación.

Los costes de renovación, ampliación o mejora son incorporados al activo como mayor valor del bien, exclusivamente cuando suponen un aumento de su capacidad, productividad o alargamiento de su vida útil y siempre que es posible conocer o estimar el valor neto contable de los elementos que resultan dados de baja del inventario por haber sido sustituidos.

Los gastos de conservación, reparación y mantenimiento en los que se incurre durante el ejercicio se consideran gasto en el momento en que se producen, dado que no suponen una mejora en la capacidad productiva de los elementos de inmovilizado.

Los costes financieros directamente atribuibles a la adquisición o desarrollo del inmovilizado material se capitalizan cuando los activos requieren un período sustancial, generalmente superior a un año, para estar en condiciones de uso. Durante los ejercicios 2023 y 2022 no se han capitalizado costes financieros.

Un elemento del inmovilizado material se da de baja en contabilidad cuando se enajena o no se espera obtener beneficios económicos futuros derivados de su uso o enajenación. Las ganancias o pérdidas procedentes de la baja en contabilidad del activo (calculadas como la diferencia entre los recursos netos procedentes de la baja y el valor en libros del activo) se incluyen en la cuenta de resultados consolidada del año en que el activo se da de baja.

Los arrendamientos financieros, que transfieren al Grupo sustancialmente todos los riesgos y beneficios inherentes a la propiedad del bien alquilado, se capitalizan al principio del arrendamiento al valor razonable de la propiedad arrendada o, si es inferior, al valor actual de los pagos mínimos por el arrendamiento. Los

CLÍNICA BAVIERA, S.A. Y SOCIEDADES DEPENDIENTES

MEMORIA DE LAS CUENTAS ANUALES CONSOLIDADAS CORRESPONDIENTE AL EJERCICIO ANUAL TERMINADO EL 31 DE DICIEMBRE DE 2023

(Expresada en euros)

pagos del arrendamiento se reparten proporcionalmente entre coste financiero y reducción del pasivo por arrendamiento de forma que se logre una tasa de interés constante en el saldo restante del pasivo. Los costes financieros se cargan en la cuenta de resultado consolidada conforme a su devengo.

La amortización del inmovilizado material y de las inversiones inmobiliarias se calcula sistemáticamente por el método lineal en función de la vida útil de los respectivos bienes. Para el caso de inmuebles alquilados mediante arrendamientos operativos, cuya duración del contrato es inferior a la vida útil, el periodo de amortización de las instalaciones unidas de forma permanente a los locales se limita a la vigencia de los respectivos contratos de arrendamiento, incluidas, en su caso, las correspondientes prórrogas.

Los arrendamientos de dichos locales se consideran operativos, registrándose como gastos de explotación, conforme a su devengo, siguiendo una base lineal a lo largo del periodo de vigencia de los contratos.

Las inversiones inmobiliarias se dan de baja cuando se enajenan o se retiran permanentemente del uso y no se esperan beneficios económicos futuros de su enajenación. Las ganancias o pérdidas por el retiro o la enajenación de la inversión se reconocen en la cuenta de resultados consolidada del periodo en que se produce dicho retiro o enajenación.

Se realizan traspasos de bienes a propiedades de inversión sólo cuando hay un cambio en su uso. Para traspasar una propiedad de inversión a la categoría de propiedad ocupada por el propietario, el coste inicial de la propiedad a considerar para la contabilización en la nueva categoría es el valor en libros de la fecha de cambio de uso. Si la propiedad ocupada por el Grupo pasa a ser inversión inmobiliaria, el Grupo contabiliza esa propiedad de acuerdo con la política establecida para el inmovilizado material hasta la fecha de cambio de uso.

Los coeficientes de amortización utilizados en el cálculo de la depreciación experimentada por los elementos que componen el inmovilizado material y las inversiones inmobiliarias son los siguientes:

	<u>Porcentaje</u>
Construcciones	2%
Maquinaria	10% - 15%
Mobiliario, utillaje y otras instalaciones	10% - 12%
Otro inmovilizado material	25%

Las vidas útiles se examinan anualmente y los cambios, en caso de producirse, se incorporan a la contabilidad de forma prospectiva.

Al cierre del ejercicio se verifica si hay indicio de deterioro de los activos materiales y, en caso de existir tal indicio, se realizan pruebas de deterioro del valor de dichos activos, ya sea a nivel individual o como parte integrante de las unidades generadoras de efectivo.

d) Cálculo del valor razonable

El Grupo valora los instrumentos financieros, tales como los fondos de inversión a valor razonable con cambios en otro resultado integral.

El valor razonable es el precio que se recibiría para vender un activo o se pagaría para transferir un pasivo en una transacción ordenada entre participantes en el mercado en la fecha de la transacción. El valor razonable está basado en la presunción de que la transacción para vender el activo o para transferir el pasivo tiene lugar;

- En el mercado principal del activo o del pasivo, o
- En ausencia de un mercado principal, en el mercado más ventajoso para la transacción de esos activos o pasivos

El mercado principal o el más ventajoso ha de ser un mercado accesible para el Grupo.

CLÍNICA BAVIERA, S.A. Y SOCIEDADES DEPENDIENTES

MEMORIA DE LAS CUENTAS ANUALES CONSOLIDADAS CORRESPONDIENTE AL EJERCICIO ANUAL TERMINADO EL 31 DE DICIEMBRE DE 2023

(Expresada en euros)

El valor razonable de un activo o un pasivo se calcula utilizando las hipótesis que los participantes del mercado utilizarían a la hora de realizar una oferta por ese activo o pasivo, asumiendo que esos participantes de mercado actúan en su propio interés económico.

El Grupo utiliza las técnicas de valoración apropiadas en las circunstancias y con la suficiente información disponible para el cálculo del valor razonable, maximizando el uso de variables observables relevantes y minimizando el uso de variables no observables.

Todos los activos y pasivos para los que se realizan cálculos o desgloses de su valor razonable en las cuentas anuales consolidadas están categorizados dentro de la jerarquía de valor razonable que se describe a continuación, basada en la variable de menor nivel necesaria para el cálculo del valor razonable en su conjunto:

- Nivel 1- Valores de cotización (no ajustados) en mercados activos para activos o pasivos idénticos
- Nivel 2- Técnicas de valoración para las que la variable de menor nivel utilizada, que sea significativa para el cálculo, es directa o indirectamente observable
- Nivel 3- Técnicas de valoración para las que la variable de menor nivel utilizada, que sea significativa para el cálculo, no es observable

Para activos y pasivos que son registrados a valor razonable en las cuentas anuales consolidadas de forma recurrente, el Grupo determina si han existido traspasos entre los distintos niveles de jerarquía mediante una revisión de su categorización (basada en la variable de menor nivel que es significativa para el cálculo del valor razonable en su conjunto) al final de cada ejercicio.

A los efectos de los desgloses necesarios sobre el valor razonable, el Grupo ha determinado las distintas clases de activos y pasivos en función de su naturaleza, características, riesgos y niveles de jerarquía de valor razonable, tal y como se ha explicado anteriormente.

e) Instrumentos financieros

Activos financieros

Los activos financieros se reconocen en el estado de situación financiera consolidado cuando se lleva a cabo su adquisición, registrándose inicialmente a su valor razonable.

Los activos financieros mantenidos por las sociedades del Grupo se clasifican como:

- Activos financieros a valor razonable con cambios en otro resultado integral son no-derivados que se designan en esta categoría o no se clasifican en ninguna de las otras categorías. El Grupo clasifica estos activos bajo el epígrafe de activo corriente al ser fondos de inversión rescatables sin penalizaciones en base a las necesidades de tesorería, de ahí su clasificación.

Figuran a su valor razonable, que se calcula sobre la base de su cotización a la fecha a la que se refieren los estados financieros, netos del correspondiente efecto fiscal. Las variaciones de valor de mercado, netas del correspondiente efecto fiscal, se registran con cargo o abono en la partida "Otro resultado global consolidado" del patrimonio, hasta el momento en que se produce la enajenación de estas inversiones, en que el importe acumulado en este epígrafe es imputado íntegramente a la cuenta de resultados consolidada.

Asimismo, cuando un descenso en el valor razonable de un activo financiero a valor razonable con cambios en otro resultado integral haya sido reconocido directamente en el otro resultado global, y existiese evidencia objetiva de que el activo ha sufrido deterioro, la pérdida acumulada que haya sido reconocida directamente en el patrimonio neto se eliminará del mismo y se reconocerá en el resultado del ejercicio, aunque el activo financiero no haya sido dado de baja en cuentas.

Se consideran activos financieros cuya determinación del valor razonable se registra dentro del nivel 1.

CLÍNICA BAVIERA, S.A. Y SOCIEDADES DEPENDIENTES

MEMORIA DE LAS CUENTAS ANUALES CONSOLIDADAS CORRESPONDIENTE AL EJERCICIO ANUAL TERMINADO EL 31 DE DICIEMBRE DE 2023

(Expresada en euros)

- Activos financieros a coste amortizado: activos cuyos flujos de caja contractuales consistan exclusivamente en pagos de principal e intereses y a su vez el modelo de gestión de dichos activos sea mantenerlos para la obtención de los flujos contractuales. En este caso el Grupo registra los cambios que se producen en la variación del valor con cargo al estado del resultado integral consolidado.

Los costes de transacción en el momento de la adquisición se registrarán como un mayor coste de adquisición o como un gasto, dependiendo de si el activo financiero objeto de la transacción se considera a valor razonable con cambios en el resultado integral o en pérdidas y ganancias.

Los intereses devengados por activos financieros a coste amortizado se reconocerán en el estado del resultado consolidado en función de su tipo de interés efectivo. Por coste amortizado se entiende el coste inicial menos los cobros o amortizaciones del principal, teniendo en cuenta las potenciales reducciones en función de la pérdida esperada.

El Grupo da de baja los activos financieros cuando expiran o se han cedido los derechos sobre los flujos de efectivo del correspondiente activo financiero y se han transferido sustancialmente los riesgos y beneficios inherentes a su propiedad.

Por el contrario, el Grupo no da de baja los activos financieros, y reconoce un pasivo financiero por un importe igual a la contraprestación recibida, en las cesiones de activos financieros en las que se retenga sustancialmente los riesgos y beneficios inherentes a su propiedad.

f) Deterioro del valor de los activos no corrientes

Al cierre de cada ejercicio, se somete a consideración la posibilidad de que exista indicación de deterioro de los activos no corrientes. En caso de existir tal indicación, y en cualquier caso para los fondos de comercio, se estima el valor recuperable del activo, entendiendo éste como el mayor entre el valor razonable menos costes de enajenación o disposición por otra vía, y el valor en uso. En el caso de que el valor recuperable sea inferior al valor en libros del activo se considera que está deteriorado y se reduce el valor en libros hasta su importe recuperable. Las pérdidas por deterioro se reconocen en la cuenta de resultados consolidada.

Para estimar el valor en uso se descuentan a su valor actual los flujos de efectivo estimados, utilizando una tasa de descuento antes de impuestos que refleje las estimaciones actuales del mercado sobre el valor temporal del dinero y los riesgos específicos del activo.

Excepto para los deterioros correspondientes a los fondos de comercio, las pérdidas por deterioro se revierten si hubiera un cambio en las causas que la determinan. La reversión de una pérdida por deterioro se contabiliza en la cuenta de resultados consolidada. Una pérdida por deterioro sólo puede ser revertida hasta el punto en el que el valor contable del activo no exceda el importe que habría sido determinado, neto de amortizaciones, si no se hubiera reconocido la mencionada pérdida por deterioro.

Asimismo, a cierre de cada ejercicio el Grupo hace una estimación de las pérdidas esperadas por deterioro en sus activos no corrientes, en función de la probabilidad de que éstas se produzcan. Dicho cálculo se hace en base a datos históricos, condiciones actuales y pronósticos de condiciones futuras. Ni en el ejercicio 2023 ni 2022 se ha registrado un importe significativo por este concepto en la cuenta de pérdidas y ganancias.

g) Existencias

Las existencias se valoran a su precio de adquisición. El precio de adquisición incluye el importe facturado por el vendedor, después de deducir cualquier descuento, rebaja en el precio u otras partidas similares, y todos los gastos adicionales producidos hasta que los bienes se hallan ubicados para su uso, tales como transportes, aranceles de aduanas, seguros y otros directamente atribuibles a la adquisición de las existencias.

Dado que las existencias del Grupo no necesitan un periodo de tiempo superior a un año para estar en condiciones de ser vendidas, no se incluyen gastos financieros en el precio de adquisición o coste de producción.

CLÍNICA BAVIERA, S.A. Y SOCIEDADES DEPENDIENTES

MEMORIA DE LAS CUENTAS ANUALES CONSOLIDADAS CORRESPONDIENTE AL EJERCICIO ANUAL TERMINADO EL 31 DE DICIEMBRE DE 2023

(Expresada en euros)

El Grupo utiliza el coste de adquisición para la asignación de valor a las existencias.

Cuando el valor neto realizable de las existencias es inferior a su precio de adquisición, se efectúan las oportunas correcciones valorativas, reconociéndolas como un gasto en la cuenta resultados consolidada.

h) Deudores comerciales y otras cuentas a cobrar

Cuentas comerciales a cobrar son importes debidos por clientes por ventas de bienes o servicios realizadas en el curso normal de la explotación. Si se espera cobrar la deuda en un año o menos (o en el ciclo normal de la explotación, si este fuera más largo), se clasifican como activos corrientes. En caso contrario, se presentan como activos no corrientes.

Las cuentas comerciales a cobrar se reconocen inicialmente por su valor razonable y posteriormente por su coste amortizado de acuerdo con el método del tipo de interés efectivo, menos la provisión por pérdidas por deterioro del valor.

Si hay evidencia objetiva de que se ha incurrido en una pérdida por deterioro del valor de las partidas a cobrar registradas al coste amortizado, el importe de la pérdida se valora como la diferencia entre el valor en libros del activo y el valor actual de los flujos de efectivo futuros estimados descontados al tipo de interés efectivo original del activo financiero (es decir, el tipo de interés efectivo computado en el momento del reconocimiento inicial). El valor en libros del activo se reducirá bien directamente o a través de una cuenta de provisión. El importe de la pérdida se reconocerá en el resultado del ejercicio.

Si, en un periodo posterior, el importe de la pérdida por deterioro disminuye y la disminución puede relacionarse objetivamente con un suceso ocurrido después de que el deterioro se reconociese, la pérdida por deterioro reconocida previamente se revierte. Cualquier reversión posterior de una pérdida por deterioro se reconoce en la cuenta de resultados consolidada, hasta el límite del valor en libros del activo sin superar su coste amortizado a la fecha de la reversión.

En relación con los deudores y otras cuentas a cobrar, cuando hay evidencia objetiva de que el Grupo no va a poder cobrar las deudas, se realiza una corrección por deterioro (como la probabilidad de insolvencia o dificultades financieras significativas del deudor) ya que el Grupo no será capaz de cobrar todos los importes adeudados en los términos originales de la factura. Los importes incobrables se provisionan en cuanto se identifican.

i) Efectivo y equivalentes al efectivo

Este epígrafe incluye el efectivo en caja, las cuentas corrientes bancarias y los depósitos y adquisiciones temporales de activos que cumplen con todos los siguientes requisitos:

- Son convertibles en efectivo.
- En el momento de su adquisición su vencimiento no era superior a tres meses.
- No están sujetos a un riesgo significativo de cambio de valor.
- Forman parte de la política de gestión normal de tesorería de la Sociedad.

A efectos del estado de flujos de efectivo se incluyen como menos efectivo y otros activos líquidos equivalentes los descubiertos ocasionales que forman parte de la gestión de efectivo del Grupo.

j) Valores propios

Las acciones de la Sociedad dominante poseídas por el Grupo se contabilizan al coste como una reducción del patrimonio neto. No se reconoce ninguna pérdida o ganancia en el resultado del ejercicio derivada de la venta de valores propios, que se registra directamente en el patrimonio neto consolidado.

k) Préstamos y créditos bancarios y otros pasivos financieros

Los préstamos y créditos bancarios y el resto de pasivos financieros se registran al valor razonable menos los costes directamente atribuibles a la transacción, en su caso. Después de su reconocimiento inicial se valoran por

CLÍNICA BAVIERA, S.A. Y SOCIEDADES DEPENDIENTES

MEMORIA DE LAS CUENTAS ANUALES CONSOLIDADAS CORRESPONDIENTE AL EJERCICIO ANUAL TERMINADO EL 31 DE DICIEMBRE DE 2023

(Expresada en euros)

su coste amortizado usando el método del interés efectivo. Los intereses se contabilizan como gasto en el ejercicio en que se devengan conforme a un criterio financiero.

Un pasivo financiero se da de baja cuando la obligación correspondiente se liquida, cancela o vence.

l) Provisiones

Las obligaciones existentes a la fecha del estado de situación financiera consolidado, surgidas como consecuencia de sucesos pasados de los que pueden derivarse perjuicios patrimoniales para el Grupo, cuyo importe y momento de cancelación son indeterminados, se registran en el estado de situación financiera consolidado como provisiones por el valor actual del importe más probable que se estima que el Grupo tendrá que desembolsar para cancelar la obligación. Las provisiones se cuantifican teniendo en consideración la mejor información disponible en la fecha de formulación de las cuentas anuales consolidadas sobre las consecuencias del suceso en el que traen su causa y son reestimadas con ocasión de cada cierre contable.

En el caso de que el efecto temporal del dinero sea significativo, las provisiones se determinan mediante el descuento de las futuras salidas de tesorería esperada utilizando tipos de interés antes de impuestos y que reflejan las estimaciones del mercado del efecto temporal del dinero y, cuando sea apropiado, los riesgos específicos del pasivo. Cuando el método del descuento sea utilizado, el incremento de la provisión originado por el paso del tiempo se reconoce como un gasto por intereses.

Al 31 de diciembre de 2023 y 2022 las provisiones reflejadas en los estados de situación financiera consolidados corresponden en su mayor parte a la Sociedad dominante y cubren, fundamentalmente, determinados riesgos derivados del desarrollo de su actividad por reclamaciones de terceros.

m) Impuesto sobre Sociedades

El Impuesto sobre Sociedades se calcula como el impuesto corriente a pagar respecto al resultado fiscal del periodo correspondiente, ajustado por el importe de las variaciones producidas durante dicho ejercicio en los activos y pasivos por impuestos diferidos registrados. El gasto por impuesto se reconoce en la cuenta de resultados consolidada, excepto en aquellos casos en que se relaciona con partidas que se registran directamente en el otro resultado global o en el patrimonio neto consolidado, en cuyo caso el efecto impositivo se registra igualmente en el otro resultado global o patrimonio neto consolidado.

Se registran los activos y pasivos por impuestos diferidos correspondientes a las diferencias temporarias existentes a la fecha del estado de situación financiera consolidado, determinados según el método del pasivo. Según este método los activos y pasivos por impuestos diferidos se calculan a partir de las diferencias temporarias existentes entre el valor contable de los activos y pasivos y su valor fiscal.

El Grupo reconoce un pasivo por impuestos diferidos para todas las diferencias temporarias imponibles excepto:

- cuando el pasivo por impuestos diferido se deriva del reconocimiento inicial de un fondo de comercio o de un activo o pasivo en una transacción que no es una combinación de negocios y que en el momento de la transacción no afectó ni al resultado contable ni al resultado fiscal.
- las diferencias temporarias imponibles asociadas con inversiones en Sociedades dependientes y asociadas, si el momento de la reversión de las diferencias temporarias puede ser controlado por la Sociedad Dominante y es probable que la diferencia temporaria no revierta en un futuro previsible.

El Grupo reconoce los activos por impuestos diferidos para todas las diferencias temporarias deducibles, créditos fiscales no utilizados y bases imponibles negativas no aplicadas, en la medida en que sea probable que habrá un beneficio fiscal contra el cual se podrá utilizar la diferencia temporaria deducible, el crédito fiscal o bien las bases imponibles negativas no utilizados, excepto:

- cuando el activo por impuestos diferidos relativo a la diferencia temporaria deducible se derive del reconocimiento inicial de un activo o pasivo en una transacción que no es una combinación de negocios, y que, en el momento de la transacción no afectó ni al resultado contable ni al resultado fiscal.

CLÍNICA BAVIERA, S.A. Y SOCIEDADES DEPENDIENTES

MEMORIA DE LAS CUENTAS ANUALES CONSOLIDADAS CORRESPONDIENTE AL EJERCICIO ANUAL TERMINADO EL 31 DE DICIEMBRE DE 2023

(Expresada en euros)

- las diferencias temporarias deducibles asociadas con inversiones en Sociedades dependientes y asociadas, en las que no es probable que las diferencias temporarias reviertan en un futuro previsible y no haya suficiente beneficio fiscal disponible contra el cual aplicar las diferencias temporarias.

El Grupo revisa el valor en libros de los activos por impuestos diferidos en cada cierre de ejercicio y se reducen en la medida en que ya no sea probable que se disponga de suficientes beneficios fiscales para permitir que parte o todo el activo por impuestos diferido se pueda aplicar. Asimismo, el Grupo revisa en cada cierre de ejercicio los activos por impuestos diferidos no contabilizados y los reconoce en la medida en que se convierta en probable que el beneficio fiscal futuro vaya a permitir recuperar el activo por impuestos diferido.

Los impuestos diferidos activos y pasivos se valoran a los tipos efectivos de impuestos que se espera que sean aplicables al ejercicio en el que los activos se realicen o los pasivos se liquiden, en base a los tipos impositivos (y legislación fiscal) aprobados o que están prácticamente aprobados a la fecha del estado de situación financiera consolidado.

De acuerdo con la NIC 12 los activos y pasivos por impuestos diferidos no se descuentan y se registran a largo plazo, independientemente de su fecha de reversión.

La Sociedad Dominante tributa desde el ejercicio 2005 en el Régimen de Declaración Consolidada del Impuesto sobre Sociedades, bajo el número 321/18 (hasta el ejercicio 2017 lo hacía bajo el número 214/05), encabezando el Grupo que forma junto a las Sociedades dependientes Clínica Baviera Alicante, S.L. y Castellana de Intermediación Sanitaria, S.L., Clínica Baviera Zapateros, ésta última desde el ejercicio 2022 y su matriz Aier International (Europe) S.L.U. desde el ejercicio 2018.

n) Reconocimiento de ingresos y gastos

Los ingresos y gastos se imputan en función del criterio de devengo, es decir, cuando se produce la prestación real de servicios, con independencia del momento en que se produzca la corriente monetaria o financiera derivada de ellos. Dicha prestación del servicio se materializa cuando la operación es realizada, en este momento, el ingreso es reconocido.

Los ingresos ordinarios son reconocidos cuando se produce la entrada bruta de beneficios económicos originados en el curso de las actividades ordinarias del Grupo durante el ejercicio, siempre que dicha entrada de beneficios provoque un incremento en el patrimonio neto que no esté relacionado con las aportaciones de los propietarios de este patrimonio y estos beneficios puedan ser valorados con fiabilidad. Los ingresos ordinarios se valoran por el valor razonable de la contrapartida recibida o por recibir, derivada de los mismos.

Por la actividad que realiza el Grupo, en algunos casos los contratos con los clientes pueden incluir más de un servicio. No obstante, dichos servicios nunca constituyen obligaciones de desempeño separadas, según las define la NIIF 15, ya que están altamente interrelacionados de forma que el Grupo no podría cumplir su compromiso con el cliente transfiriendo uno de los servicios de forma independiente. Por ejemplo, una cirugía suele llevar implícita un número de revisiones en los siguientes días, semanas o meses hasta el alta definitiva, que, según lo comentado anteriormente, constituyen una obligación de desempeño única. En estos casos, la Sociedad reconoce los ingresos de forma proporcional a los recursos o costes incurridos en cada momento, registrando como anticipos de clientes la diferencia entre el importe facturado y el de los servicios todavía no prestados. Esta cuenta figura dentro del epígrafe "Periodificaciones" de estado de situación financiera consolidado adjunto.

o) Prestaciones post-empleo y otros beneficios sociales

De acuerdo con la legislación laboral vigente, las Sociedades del Grupo están obligadas a indemnizar a sus empleados con los que, bajo determinadas condiciones, rescinda sus relaciones laborales. El Grupo ha registrado una provisión por importe de 885 y 744 miles de euros al 31 de diciembre de 2023 y 2022 respectivamente conforme a los criterios laborales de Italia.

CLÍNICA BAVIERA, S.A. Y SOCIEDADES DEPENDIENTES

MEMORIA DE LAS CUENTAS ANUALES CONSOLIDADAS CORRESPONDIENTE AL EJERCICIO ANUAL TERMINADO EL 31 DE DICIEMBRE DE 2023

(Expresada en euros)

De acuerdo con lo estipulado en los diferentes convenios colectivos el Grupo tiene la obligación de satisfacer a sus empleados determinadas gratificaciones en el momento que cumplan los requisitos de permanencia en la empresa establecidos en dichos convenios.

El Grupo clasifica sus compromisos por pensiones dependiendo de su naturaleza en planes de aportación definida y planes de prestación definida. Son de aportación definida aquellos planes en los que el Grupo se compromete a realizar contribuciones de carácter predeterminado a una entidad separada (como puede ser una entidad aseguradora o un plan de pensiones), y siempre que no tenga la obligación legal, contractual o implícita de realizar contribuciones adicionales si la entidad separada no pudiera atender los compromisos asumidos. Los planes que no tengan el carácter de aportación definida se consideran de prestación definida.

Plan de aportación definida

Las aportaciones realizadas al plan de aportación definida se imputan a la cuenta de pérdidas y ganancias consolidada conforme al principio de devengo. Al cierre del ejercicio las contribuciones devengadas no satisfechas se registran en el pasivo, en el epígrafe “Acreedores comerciales y otras cuentas a pagar – Personal (remuneraciones pendientes de pago)”.

Plan de prestación definida

El Grupo reconoce en balance la diferencia entre el valor actual de las retribuciones comprometidas y el valor razonable de los activos afectos al plan y el importe procedente de costes por servicios pasados todavía no reconocidos. Si de esta diferencia se pone de manifiesto un activo, su valoración no puede superar el valor actual de las prestaciones económicas que pueden retornar al Grupo en forma de reembolsos directos o en forma de menores contribuciones futuras, más, en su caso, la parte pendiente de imputar a resultados de los costes por servicios pasados no reconocidos.

Todas las variaciones de estos importes se registran en la cuenta de pérdidas y ganancias, excepto:

- Las pérdidas y ganancias actuariales, que se registran directamente en patrimonio neto, reconociéndose como reservas.
- El importe que no puede ser registrado como activo por exceder del valor actual de las prestaciones económicas que pueden retornar al Grupo en forma de reembolsos o menores contribuciones futuras, más la parte pendiente de imputar a resultados de costes por servicios pasados, que se registra directamente en reservas.

Los costes por servicios pasados surgidos por el establecimiento de un nuevo plan de prestación definida o por una mejora en las condiciones del plan existente, se reconocen como gasto en la cuenta de pérdidas y ganancias de la siguiente forma:

- Los derechos irrevocables se registran de forma inmediata.
- Los derechos revocables se registran de forma lineal en el periodo medio que resta hasta que sean irrevocables, salvo que surja un activo, en cuyo caso se registran de forma inmediata.

Planes de participación en beneficios y bonus.

La Sociedad reconoce un pasivo y un gasto para bonus y/o participación en beneficios cuando está contractualmente obligada o cuando la práctica en el pasado ha creado una obligación implícita.

p) Arrendamientos

El Grupo actúa como arrendatario en contratos en clínicas, oficinas o vehículos. En todos ellos, el Grupo aplica un único modelo de reconocimiento y valoración, exceptuando aquéllos que sean de activos de bajo valor y los arrendamientos a corto plazo.

i. Derechos de uso

El Grupo reconoce los derechos de uso al inicio del arrendamiento. Es decir, la fecha en que el activo subyacente está disponible para su uso. Los derechos de uso se valoran al coste, menos la amortización

CLÍNICA BAVIERA, S.A. Y SOCIEDADES DEPENDIENTES

MEMORIA DE LAS CUENTAS ANUALES CONSOLIDADAS CORRESPONDIENTE AL EJERCICIO ANUAL TERMINADO EL 31 DE DICIEMBRE DE 2023

(Expresada en euros)

acumulada y pérdidas por deterioro, y se ajustan por cualquier cambio en la valoración de los pasivos por arrendamiento asociados. El coste inicial de los derechos de uso incluye el importe de los pasivos por arrendamiento reconocidos, los costes directos iniciales, los pagos por arrendamiento realizados antes de la fecha de comienzo del arrendamiento y los gastos de desmantelamiento en los casos en los que el Grupo estime probable que se va a incurrir en ellos al finalizar el contrato. Los incentivos recibidos se descuentan del coste inicial.

En caso de indicio, los derechos de uso se amortizan linealmente en el plazo del arrendamiento, incluyendo las opciones de prórroga en las que se prevé se ejercerán por parte del arrendatario:

- Inmuebles: 5 a 10 años
- Vehículos: 3 a 5 años

Los derechos de uso están sujetos a análisis del deterioro. Algunos contratos pueden incluir obligaciones de desmantelamiento o restauración.

Los derechos de uso se clasifican dentro de la partida de inmovilizado material dentro del estado de situación financiera.

ii. Pasivos por arrendamiento

Al inicio del arrendamiento, el Grupo reconoce los pasivos por arrendamiento por el valor actual de los pagos por arrendamiento que se realizarán durante el plazo del arrendamiento. Los pagos por arrendamiento incluyen pagos fijos menos los incentivos por arrendamiento, pagos variables que dependen de un índice o un tipo y los importes que se espera que se paguen en concepto de garantías de valor residual. Los pagos por arrendamiento también incluyen el precio de ejercicio de una opción de compra si el Grupo tiene la certeza razonable de que ejercerá esa opción y los pagos de penalizaciones por rescisión del arrendamiento, si el plazo del arrendamiento refleja el ejercicio por el Grupo de la opción de rescindir el arrendamiento. Los pagos por arrendamiento variables que no dependen de un índice o una tasa se reconocen como gastos del periodo en el que se produce el evento o condición que desencadena el pago.

Cuando se calcula el valor actual de los pagos por arrendamiento, el Grupo utiliza el tipo de interés incremental a fecha de inicio del arrendamiento si el tipo de interés implícito en el arrendamiento no puede determinarse fácilmente. Después de la fecha de inicio, el importe de los pasivos por arrendamiento se incrementa para reflejar la acumulación de intereses y se reduce por los pagos por arrendamiento realizados. Además, se valorará nuevamente el pasivo por arrendamiento si se realiza una modificación, un cambio en el plazo del arrendamiento, un cambio en los pagos por arrendamiento fijo en esencia o un cambio en la evaluación para comprar el activo subyacente. El pasivo también se incrementa, si se produce un cambio en los pagos por arrendamiento futuros procedente de un cambio en el índice o una tasa usados para determinar esos pagos.

iii. Arrendamientos a corto plazo y de activos de bajo valor

El Grupo aplica la exención de reconocimiento del arrendamiento de corto plazo a todos sus arrendamientos que tienen un plazo del arrendamiento de 12 meses o menos a partir de la fecha de inicio y no tienen opción de compra. También aplica la exención de reconocimiento de activos de bajo valor a los arrendamientos de equipos y elementos que se consideran de bajo valor. Los pagos por arrendamientos en arrendamientos a corto plazo y arrendamientos de activos de bajo valor se reconocen como gastos lineales durante el plazo del arrendamiento.

iv. Juicios aplicados en la determinación del plazo del arrendamiento de los contratos con opción de renovación

El Grupo determina el plazo del arrendamiento como el plazo no cancelable de un arrendamiento, al que se añaden los periodos opcionales de prorrogar el arrendamiento, si es razonablemente cierto que esa opción se ejerza. También se incluyen los periodos cubiertos por la opción de rescindir el arrendamiento, si es razonablemente cierto que no se ejercerá esa opción.

CLÍNICA BAVIERA, S.A. Y SOCIEDADES DEPENDIENTES

MEMORIA DE LAS CUENTAS ANUALES CONSOLIDADAS CORRESPONDIENTE AL EJERCICIO ANUAL TERMINADO EL 31 DE DICIEMBRE DE 2023

(Expresada en euros)

El Grupo tiene la opción, en virtud de algunos de sus contratos, de arrendar los activos por plazos adicionales de uno a cinco años. El Grupo evalúa si es razonablemente cierto ejercer la opción de renovar. Es decir, considera todos los factores pertinentes que crean un incentivo económico para renovar y también tiene en cuenta su propia experiencia histórica de activos de naturaleza similar. Después de la fecha de inicio, el Grupo reevalúa el plazo del arrendamiento si hay un evento significativo o un cambio en las circunstancias que esté bajo su control y afecte a su capacidad para ejercer, o no ejercer, la opción de renovación.

Adicionalmente, Grupo ha aplicado las siguientes políticas, estimaciones y criterios:

- Para realizar la transición a la NIIF 16, se ha optado por aplicar el enfoque retrospectivo modificado, en base al cual los ajustes contables se realizaron con fecha 1 de enero de 2019, no re-expresando ninguna cifra comparativa de años anteriores.
- Se ha optado por no registrar separadamente los componentes que no son arrendamientos de aquellos que sí, para aquellas clases de activos en los cuales la importancia relativa de estos componentes no sea significativa con respecto al valor total del arrendamiento.
- En los casos en los que el Grupo no puede estimar con facilidad la tasa de interés implícita, ha aplicado la tasa incremental por préstamos del arrendamiento, que calcula como la tasa que tendría que pagar por pedir prestado por un plazo similar, y con una seguridad semejante, los fondos necesarios para obtener un activo de valor similar al activo por derecho de uso en un entorno económico parecido.

q) **Corriente y no corriente**

Los créditos y deudas se clasifican como corrientes si su vencimiento es igual o inferior a un año, y como no corrientes, si su vencimiento es superior a un año, contado desde la fecha del estado de situación financiera consolidado.

r) **Partes relacionadas**

El Grupo Baviera considera como partes relacionadas a sus accionistas y/o socios de las Sociedades que conforman el Grupo, los Administradores de las mismas, el personal clave de la Dirección y las personas vinculadas a las que se refiere el artículo 231 de la Ley de Sociedades de Capital. Las transacciones con partes vinculadas se realizan en condiciones normales de mercado.

s) **Subvenciones, donaciones y legados recibidos**

Las subvenciones, donaciones y legados no reintegrables se contabilizan como ingresos directamente imputados al patrimonio neto y se reconocen en la cuenta de pérdidas y ganancias como ingresos sobre una base sistemática y racional de forma correlacionada con los gastos derivados del gasto o inversión objeto de la subvención. Las subvenciones, donaciones y legados que tengan carácter de reintegrables se registran como pasivos del Grupo hasta que adquieren la condición de no reintegrables.

Cuando las subvenciones se concedan para financiar gastos específicos se imputarán como ingresos en el ejercicio en que se devenguen los gastos que están financiando

En el ejercicio 2023 el Grupo registró 75 miles de euros por estos conceptos (42 miles de euros en el ejercicio 2022).

5. INFORMACIÓN FINANCIERA POR SEGMENTOS

El Grupo desarrolla la totalidad de sus actividades de explotación dentro de un único segmento: la oftalmología. No obstante, debido a la dispersión geográfica de las clínicas y el crecimiento de determinadas áreas, los Administradores han identificado dos segmentos en función del criterio geográfico: España y Resto de Europa.

El Grupo ha identificado los segmentos operativos considerando los siguientes factores:

CLÍNICA BAVIERA, S.A. Y SOCIEDADES DEPENDIENTES
MEMORIA DE LAS CUENTAS ANUALES CONSOLIDADAS CORRESPONDIENTE AL EJERCICIO ANUAL TERMINADO EL 31 DE DICIEMBRE DE 2023

(Expresada en euros)

- Características económicas de las diferentes regiones.
- Facilitar a los usuarios de las cuentas anuales consolidadas, la información financiera relevante sobre los entornos económicos en que opera.
- La existencia de Direcciones operativas diferenciadas en los dos segmentos geográficos identificados.
- Teniendo en cuenta los componentes cuyos resultados de explotación son examinados de forma regular por el Consejo de Administración con objeto de asignar recursos y evaluar su rendimiento.

Los cuadros siguientes detallan información de la cuenta de resultados consolidada y del estado de situación financiera consolidado en relación con los segmentos de explotación del Grupo para los ejercicios terminados el 31 de diciembre de 2023 y 2022 y se basa en los informes elaborados por la Dirección de las distintas Sociedades del Grupo expresados en euros:

Segmentos geográficos	España		Resto de Europa		Consolidado	
	2023	2022	2023	2022	2023	2022
Ejercicios						
Clientes externos	160.444.104	140.697.182	64.479.847	57.752.068	224.923.951	198.449.250
Cifra de negocios total	160.444.104	140.697.182	64.479.847	57.752.068	224.923.951	198.449.250
Otros ingresos operativos	254.608	113.316	204.659	173.824	459.267	287.140
Amortizaciones	(6.793.622)	(8.941.468)	(10.186.913)	(6.055.642)	(16.980.535)	(14.997.110)
Beneficio del segmento	39.639.585	31.092.110	10.013.455	9.587.824	49.653.040	40.679.934
Inmovilizado material y otros activos intangibles (*)	41.978.200	49.387.572	59.828.285	37.152.805	101.806.485	86.540.377
Activos operativos	44.192.304	56.307.242	131.603.734	79.058.529	175.796.038	135.365.771
Pasivos operativos	39.470.460	54.953.356	28.328.580	31.823.791	67.799.040	86.777.148
Capex	13.075.766	6.876.349	9.602.843	7.206.076	22.678.609	14.082.425

(*) No se incluyen las altas de los derechos de uso reconocidos como terrenos y construcciones derivados de la NIIF 16

El detalle de los ingresos ordinarios de los ejercicios anuales terminados el 31 de diciembre de 2023 y el 31 de diciembre de 2022 es el siguiente:

Oftalmología	2023	2022
Consultas	8.711.504	8.711.504
Intervenciones	202.755.948	176.281.247
Otros	13.456.499	13.456.499
Total ingresos ordinarios	224.923.951	198.449.250

Los ingresos ordinarios se han obtenido fundamentalmente de clientes particulares. De los ingresos de Oftalmología del ejercicio anual terminado el 31 de diciembre de 2023 el 20% aproximadamente se han obtenido de acuerdos con entidades de Seguros (27% aproximadamente en el ejercicio anual terminado el 31 de diciembre de 2022).

CLÍNICA BAVIERA, S.A. Y SOCIEDADES DEPENDIENTES

MEMORIA DE LAS CUENTAS ANUALES CONSOLIDADAS CORRESPONDIENTE AL EJERCICIO ANUAL TERMINADO EL 31 DE DICIEMBRE DE 2023

(Expresada en euros)

6. FONDO DE COMERCIO Y COMBINACIONES DE NEGOCIOS

A continuación se presenta el detalle del fondo de comercio por las distintas unidades generadoras de efectivo o Grupos de éstas a las que está asignado:

Sociedad	31/12/2023	31/12/2022
Care Vision Germany, GbmH	12.351.710	12.351.710
Clínica Baviera Zapateros, S.L.	432.863	432.863
Clínica Baviera San Sebastián, S.L.	673.595	673.595
Clinica Torre Eva S.r.L.	1.157.670	1.157.670
Total	14.615.838	14.615.838

En los ejercicios 2023 y 2022 no se han producido variaciones en el fondo de comercio:

Test de deterioro del fondo de comercio

El Grupo realiza anualmente el test de deterioro comparando el valor recuperable de la Unidad Generadora de Efectivo (UGE) donde están asignados los fondos de comercio con el valor contable de dicha Unidad Generadora de Efectivo. En todos los casos, estos cálculos se basan en proyecciones de los flujos de efectivo generados por las Unidades Generadoras de Efectivo que se desprenden de los resultados operativos actuales y de los planes de negocio existentes, que cubren un período de cinco años. Las previsiones son realizadas de acuerdo con la experiencia y los resultados históricos.

La Dirección de la Sociedad dominante revisa el rendimiento empresarial en base a las áreas geográficas (España, Alemania e Italia) excepto para las clínicas donde existen socios minoritarios que representan en sí mismas una UGE.

De acuerdo con las estimaciones y proyecciones de las que dispone la Dirección de la Sociedad dominante, las previsiones de los flujos de efectivo atribuibles a las distintas Unidades Generadoras de Efectivo o Grupos de ellas a las que se encuentran asignados los fondos de comercio permiten al Grupo recuperar el valor de los fondos de comercio registrados a 31 de diciembre de 2023 y 2022.

Principales hipótesis utilizadas en los cambios de valor en uso

Para el cálculo del valor en uso de las diferentes Unidades Generadoras de Efectivo se utilizan las siguientes hipótesis:

- Márgenes brutos
- Tasas de descuento
- Cuota de mercado durante el período presupuestado
- Tasas de crecimiento utilizadas para extrapolar los flujos de efectivo más allá del periodo presupuestado

Márgenes brutos: se basan tanto en valores históricos como en incrementos esperados por mejoras en la eficiencia.

Tasas de descuento: se ha tomado el coste medio ponderado del capital (WACC) de mercado, teniendo en cuenta los riesgos específicos, el sector de actividad y el valor temporal del dinero.

Cuota de mercado durante el período presupuestado: la Dirección de la Sociedad dominante evalúa caso por caso cual es la evolución previsible de la Unidad Generadora de Efectivo respecto a sus competidores, trasladando las conclusiones a las estimaciones de flujos de efectivo.

Tasas de crecimiento utilizadas para extrapolar los flujos de efectivo más allá del periodo presupuestado: se han tomado como referencia las de mercado. El Grupo ha estimado en el ejercicio 2023 un crecimiento constante entre el -0,25% y el 0,25% (-0,25% y 0,25% en el ejercicio 2022), para extrapolar los flujos de efectivo más allá del periodo de cuatro años.

CLÍNICA BAVIERA, S.A. Y SOCIEDADES DEPENDIENTES
MEMORIA DE LAS CUENTAS ANUALES CONSOLIDADAS CORRESPONDIENTE AL EJERCICIO ANUAL TERMINADO EL 31 DE DICIEMBRE DE 2023

(Expresada en euros)

Para el cálculo del valor en uso de cada UGE con importes significativos de fondos de comercio las hipótesis clave, usadas son como sigue:

	2023	Alemania	España (Albacete)	España (San Sebastián)	Italia (Venecia)
Ventas 2027 (% tasa crecimiento 2023)		46%	17%	16%	30%
EBITDA 2027 (% tasa de crecimiento 2023)		50%	75%	52%	87%
Tasa de crecimiento a largo plazo		0%	0%	0%	0%
Tasa de descuento		5%	6%	6%	7%

	2022	Alemania	España (Albacete)	España (San Sebastián)	Italia (Venecia)
Ventas 2026 (% tasa crecimiento 2022)		33%	11%	13%	17%
EBITDA 2026 (% tasa de crecimiento 2022)		29%	7%	42%	84%
Tasa de crecimiento a largo plazo		0%	0%	0%	0%
Tasa de descuento		8%	10%	10%	11%

Durante 2023 se han ajustado las tasas de descuento a los riesgos específicos de cada UGE que genera los flujos.

La Dirección de la Sociedad dominante considera que no existen indicios de deterioro de los fondos de comercio al cierre de los ejercicios 2023 y 2022, por lo que no se ha realizado corrección valorativa alguna durante dichos ejercicios.

Análisis de sensibilidad de cambios en premisas clave

La Dirección de la Sociedad dominante realiza un análisis de sensibilidad, especialmente en relación a la tasa de descuento utilizada y a la tasa de crecimiento residual, con el objeto de asegurarse de que posibles cambios en la estimación de dichas tasas no tengan repercusión en la recuperación de los valores mencionados anteriormente.

Respecto a la determinación del valor en uso de las Unidades Generadoras de Efectivo de Care Vision Germany GmbH, Clínica Baviera Zapateros, Clínica Baviera San Sebastián y Clínica Torre Eva S.r.L. la Dirección considera que ningún cambio razonablemente posible en cualquiera de las hipótesis clave anteriores supondría que el valor en libros de las UGEs excediera de manera sustancial sus valores recuperables.

7. OTROS ACTIVOS INTANGIBLES

La composición de Otros activos intangibles del Grupo a 31 de diciembre de 2023 y 31 de diciembre de 2022 y de sus correspondientes amortizaciones, junto con el movimiento del ejercicio anual son los siguientes:

CLÍNICA BAVIERA, S.A. Y SOCIEDADES DEPENDIENTES
MEMORIA DE LAS CUENTAS ANUALES CONSOLIDADAS CORRESPONDIENTE AL EJERCICIO ANUAL TERMINADO EL 31 DE DICIEMBRE DE 2023

(Expresada en euros)

	31/12/2023	Saldo inicial	Altas	Saldo final
Aplicaciones informáticas		1.598.093	2.828.063	4.426.156
Otros activos intangibles		141.414	-	141.414
Apl. Informáticas en curso		-	-	-
COSTE		1.739.507	2.828.063	4.567.570
Aplicaciones informáticas		(1.197.999)	(522.461)	(1.720.459)
Otros activos intangibles		(80.420)	(19.851)	(100.272)
AMORTIZACIÓN		(1.278.419)	(542.312)	(1.820.731)
VALOR NETO CONTABLE		461.088		2.746.839

	31/12/2022	Saldo inicial	Altas	Trasposos	Bajas	Saldo final
Aplicaciones informáticas		1.408.972	73.019	122.210	(6.108)	1.598.093
Otros activos intangibles		141.414	-	-	-	141.414
Apl. Informáticas en curso		515.702	-	(122.210)	(393.492)	-
COSTE		2.066.088	73.019	-	(399.600)	1.739.507
Aplicaciones informáticas		(1.007.724)	(196.383)	-	6.108	(1.197.999)
Otros activos intangibles		(60.569)	(19.851)	-	-	(80.420)
AMORTIZACIÓN		(1.068.293)	(216.234)	-	6.108	(1.278.419)
VALOR NETO CONTABLE		997.795				461.088

Durante el ejercicio 2021 se comenzó el desarrollo del plan de digitalización en el que se encuentra inmerso el Grupo. En dicho ejercicio se activaron 515.702 euros por este concepto, de los cuáles se traspasaron 122.210 euros en el ejercicio 2022 a aplicaciones informáticas en uso. El resto del importe, esto es 393.492 euros se han dado de baja, ya que no se ha podido demostrar la viabilidad técnica para completar el activo intangible de forma que éste sea apto para su uso.

Asimismo, por el mismo motivo, durante el segundo semestre del ejercicio 2022 la Sociedad retrocedió costes activados durante el primer semestre, relacionados con el proyecto por importe de 297.491 euros.

En el ejercicio 2023, una vez redefinido el plan de digitalización, se han activado 2.141.122 euros correspondientes a desarrollos que se han traspasados a "Aplicaciones informáticas" una vez que se han iniciado su uso.

Las bajas corresponden a elementos totalmente amortizados en su mayoría.

Al 31 de diciembre de 2023 existen elementos totalmente amortizados por importe de 1.383.272 euros (906.857 euros a 31 de diciembre de 2022).

No existen compromisos para la adquisición de otros activos intangibles.

La Dirección de la Sociedad dominante considera que no existen indicios de deterioro de los activos fijos al cierre de los ejercicios 2023 y 2022, por lo que no se ha realizado corrección valorativa alguna durante dichos ejercicios.

CLÍNICA BAVIERA, S.A. Y SOCIEDADES DEPENDIENTES
MEMORIA DE LAS CUENTAS ANUALES CONSOLIDADAS CORRESPONDIENTE AL EJERCICIO ANUAL TERMINADO EL 31 DE DICIEMBRE DE 2023

(Expresada en euros)

8. INMOVILIZADO MATERIAL

La composición del inmovilizado material del Grupo al 31 de diciembre de 2023 y 2022 y de sus correspondientes amortizaciones, son las siguientes:

31/12/2023	Saldo inicial	Altas	Trasposos	Bajas	Saldo final
Terrenos y construcciones	98.871.631	12.499.404		(4.044.368)	107.326.667
Instalaciones y maquinaria	91.417.867	17.227.982	3.937.507	(9.680.415)	102.902.940
Otras instalaciones, utillaje y mobiliario	9.200.157	2.450.760	-	(825.418)	10.825.499
Otro inmovilizado	5.928.130	1.070.077	-	(274.604)	6.723.603
Inmovilizado en curso	5.000.078	5.307.461	(3.937.507)	-	6.370.032
COSTE	210.417.862	38.555.684	-	(14.824.805)	234.148.741
Construcciones	(54.815.575)	(8.237.337)	-	2.275.198	(60.777.714)
Instalaciones y maquinaria	(59.160.326)	(6.673.471)	-	2.856.279	(62.977.518)
Otras instalaciones, utillaje y mobiliario	(6.167.440)	(621.338)	-	328.710	(6.460.068)
Otro inmovilizado	(4.195.232)	(1.029.495)	-	350.932	(4.873.795)
AMORTIZACIÓN	(124.338.573)	(16.561.641)	-	5.811.119	(135.089.095)
VALOR NETO CONTABLE	86.079.289				99.059.646

31/12/2022	Saldo inicial	Altas	Bajas	Saldo final
Terrenos y construcciones	90.127.616	13.832.380	(5.088.365)	98.871.631
Instalaciones y maquinaria	85.918.433	7.893.488	(2.394.054)	91.417.867
Otras instalaciones, utillaje y mobiliario	8.249.422	1.210.273	(259.538)	9.200.157
Otro inmovilizado	5.011.981	1.113.644	(197.495)	5.928.130
Inmovilizado en curso		5.000.078	-	5.000.078
COSTE	189.307.452	29.049.862	(7.939.452)	210.417.862
Construcciones	(48.331.400)	(7.522.174)	1.037.999	(54.815.575)
Instalaciones y maquinaria	(54.367.955)	(5.969.352)	1.176.981	(59.160.326)
Otras instalaciones, utillaje y mobiliario	(5.778.182)	(521.458)	132.200	(6.167.440)
Otro inmovilizado	(3.576.665)	(767.892)	149.325	(4.195.232)
AMORTIZACIÓN	(112.054.202)	(14.780.876)	2.496.505	(124.338.573)
VALOR NETO CONTABLE	77.253.250			86.079.289

Las altas de los ejercicios 2023 y 2022 en terrenos y construcciones se corresponden con los derechos de uso de inmuebles y de los cuales se proporciona más información en la Nota 27. Las altas del resto de epígrafes corresponden fundamentalmente a la adquisición y renovación de equipos e instalaciones para clínicas.

Al cierre del ejercicio 2023 y 2022 el inmovilizado en curso lo conforman las obras de las distintas clínicas que abrirán en el transcurso del ejercicio 2024 y 2023 respectivamente, en los países en los que tiene presencia el Grupo.

CLÍNICA BAVIERA, S.A. Y SOCIEDADES DEPENDIENTES
MEMORIA DE LAS CUENTAS ANUALES CONSOLIDADAS CORRESPONDIENTE AL EJERCICIO ANUAL TERMINADO EL 31 DE DICIEMBRE DE 2023

(Expresada en euros)

Durante el ejercicio 2023 se han dado de baja elementos totalmente amortizados por 3.536 miles de euros (1.459 miles de euros en 2022). El impacto reconocido en la cuenta de pérdidas y ganancias consolidada, de los elementos dados de baja que no se encontraban totalmente amortizados ha ascendido a 27 miles de euros (74 miles euros al cierre del ejercicio 2022).

Al 31 de diciembre de 2023 existen elementos totalmente amortizados por importe de 46.316.552 euros (45.447.404 euros a 31 de diciembre de 2022).

Al 31 de diciembre de 2023 y 2022 no hay inmuebles hipotecados, pignorados o en garantía.

Es política del Grupo contratar las pólizas de seguros que se estiman necesarias para dar cobertura a los posibles riesgos que pudieran afectar a los elementos del inmovilizado material.

En 2023 y 2022 no se han suscrito compromisos para la adquisición en régimen de alquiler, con opción de compra, de equipos médicos. Tampoco el Grupo tiene compromisos de adquisiciones de inmovilizado en régimen de propiedad,

A 31 de diciembre de 2023 y 2022 el Grupo no mantenía ningún activo adquirido en régimen de arrendamiento financiero.

La Dirección de la Sociedad dominante considera que no existen indicios de deterioro de los activos fijos al cierre de los ejercicios 2023 y 2022, por lo que no se ha realizado corrección valorativa alguna durante dichos ejercicios.

9. INVERSIONES INMOBILIARIAS

Al 31 de diciembre de 2023 y 2022 el Grupo no tiene ningún activo clasificado como inversión inmobiliaria, al estar todos los inmuebles de su propiedad afectos a las actividades de explotación.

10. ACTIVOS FINANCIEROS

La clasificación de los activos financieros al 31 de diciembre de 2023 y 2022 es la siguiente:

31/12/2023	Valorado a coste amortizado	A valor razonable con cambios en otro resultado integral (Nota 30)	Total
Activos financieros	2.410.081	41.458.783	43.868.863
Cuentas comerciales a cobrar y otras cuentas a cobrar	5.526.821	-	5.526.821
Efectivo y equivalentes al efectivo	8.306.482	-	8.306.482
Total	16.243.384	41.458.783	57.702.167

CLÍNICA BAVIERA, S.A. Y SOCIEDADES DEPENDIENTES
MEMORIA DE LAS CUENTAS ANUALES CONSOLIDADAS CORRESPONDIENTE AL EJERCICIO ANUAL TERMINADO EL 31 DE DICIEMBRE DE 2023

(Expresada en euros)

31/12/2022	Valorado a coste amortizado	A valor razonable con cambios en otro resultado integral (Nota 30)	Total
Activos financieros	1.749.009	19.288.222	21.037.230
Cuentas comerciales a cobrar y otras cuentas a cobrar	5.122.708	-	5.122.708
Efectivo y equivalentes al efectivo	19.172.895	-	19.172.895
Total	26.044.611	19.288.222	45.332.833

El detalle de los movimientos producidos en 2023 y 2022 de los epígrafes de activos financieros corrientes y no corrientes del estado de situación financiera son los siguientes:

	31/12/2023	31/12/2022
Saldo inicial	23.023.054	24.324.984
Entradas de flujo de caja	63.649.306	22.035.945
Salidas de flujo de caja	(40.755.606)	(23.337.875)
Saldo final	45.916.754	23.023.054

En la categoría "Cuentas comerciales a cobrar y otras cuentas a cobrar" figura un importe de 3.478.931 euros, 3.176.884 euros en el ejercicio anterior clasificados como corrientes, con el siguiente detalle:

Corrientes	31/12/2023	31/12/2022
Deudores comerciales y otras cuentas a cobrar	3.013.226	2.872.326
Otros activos corrientes	465.705	304.558
Total	3.478.931	3.176.884

El detalle de los "Deudores comerciales a cobrar y otras cuentas a cobrar" ha sido detallado en Nota 12. La partida "Otros activos corrientes" se compone principalmente de periodificaciones.

El detalle de las "Cuentas comerciales a cobrar y otras cuentas a cobrar" registradas en el no corriente se compone de: 2.047.890 euros (2022: 1.945.824 euros) clasificados como activos financieros no corrientes cuyo detalle al 31 de diciembre de 2023 y 2022 es el siguiente:

No corriente	31/12/2023	31/12/2022
Préstamos y partidas a cobrar	167.500	177.500
Fianzas constituidas a largo plazo	1.880.390	1.768.324
Total	2.047.890	1.945.824

Las fianzas se corresponden con los importes establecidos en los contratos de alquiler de los locales donde las Sociedades del Grupo realizan su actividad. Estos activos no devengan intereses y se reconocen por el importe efectivamente entregado. La diferencia respecto a su coste amortizado se estima no es significativa para las cuentas anuales consolidadas en su conjunto.

CLÍNICA BAVIERA, S.A. Y SOCIEDADES DEPENDIENTES
MEMORIA DE LAS CUENTAS ANUALES CONSOLIDADAS CORRESPONDIENTE AL EJERCICIO ANUAL TERMINADO EL 31 DE DICIEMBRE DE 2023

(Expresada en euros)

El detalle y movimiento de los Activos financieros a valor razonable con cambios en otro resultado integral es como sigue:

	31/12/2023	31/12/2022
Saldo inicial	19.288.222	22.471.366
Altas	30.036.531	21.414.631
Bajas	(8.945.860)	(24.639.066)
Variación en el valor razonable de los activos financieros	1.079.889	41.290
Saldo final	41.458.783	19.288.222
Menos: Parte no corriente	-	-
Parte corriente	41.458.783	19.288.222

Los activos financieros a valor razonable con cambios en otro resultado integral incluyen fundamentalmente inversiones en carteras diversificadas de valores todas ellas sujetas a cotizaciones oficiales y denominadas en euros. Las altas de los ejercicios 2023 y 2022 se deben al exceso de tesorería generado durante los ejercicios por la propia actividad.

Las bajas producidas han generado un beneficio de 67 miles de euros en 2023 y una pérdida por 404 miles de euros en 2022.

El detalle y movimiento de los Activos financieros a coste amortizado es como sigue:

	31/12/2023	31/12/2022
Saldo inicial	1.749.009	0
Altas	1.701.012	1.749.009
Bajas	(1.088.592)	-
Actualización coste amortizados	48.652	-
Saldo final	2.410.081	1.749.009
Menos: Parte corriente	934.590	488.950
Parte no corriente	1.475.491	1.260.058

Las altas corresponden a renta fija de entes públicos y empresas privadas emitidas al descuento con un riesgo crediticio bajo.

11. EXISTENCIAS

Las existencias se componen principalmente de lentes intraoculares, productos farmacéuticos y consumibles de quirófano.

No hay correcciones valorativas por deterioro en los ejercicios 2023 y 2022.

CLÍNICA BAVIERA, S.A. Y SOCIEDADES DEPENDIENTES

MEMORIA DE LAS CUENTAS ANUALES CONSOLIDADAS CORRESPONDIENTE AL EJERCICIO ANUAL TERMINADO EL 31 DE DICIEMBRE DE 2023

(Expresada en euros)

12. DEUDORES COMERCIALES Y OTRAS CUENTAS A COBRAR

El desglose de este epígrafe del estado de situación financiera consolidado al 31 de diciembre de 2023 y 2022 es el siguiente:

	31/12/2023	31/12/2022
Cientes por prestaciones de servicios	3.280.267	3.206.374
Deudores diversos	-	-
Correcciones valorativas por deterioro	(328.429)	(362.363)
	<u>2.951.838</u>	<u>2.844.011</u>
Deudores varios	61.388	28.315
Créditos a empresas por integración fiscal	-	-
Total	3.013.226	2.872.326

Las cuentas a cobrar a clientes no devengan intereses. El periodo medio de cobro de los clientes operativos es de 4 días en los ejercicios 2023 y 2022.

El movimiento de corrección valorativa por deterioro durante el ejercicio anual terminado el 31 de diciembre de 2023 y el 31 de diciembre de 2022 es el siguiente:

	31/12/2023	31/12/2022
Saldo inicial	(362.363)	(223.041)
Dotaciones (reversiones) del ejercicio	16.086	(157.548)
Aplicaciones	17.848	18.226
Saldo final	(328.429)	(362.363)

A 31 de diciembre de 2023 y 2022 la antigüedad media de las cuentas a cobrar que en principio corresponden en su mayoría a aseguradoras es inferior a 2 meses. Adicionalmente no hay cuentas a cobrar vencidas no provisionadas a excepción de 276 miles de euros correspondientes a deuda con Organismos Públicos (202 euros a 31 de diciembre de 2022).

13. EFECTIVO Y EQUIVALENTES AL EFECTIVO

Estos activos financieros corresponden a activos muy líquidos principalmente cuentas corrientes.

No existen restricciones a la disponibilidad de estos saldos.

14. PATRIMONIO NETO Y GANANCIAS POR ACCIÓN

El detalle y movimientos del patrimonio neto se muestran en el Estado de cambios en el patrimonio neto consolidado.

a) Capital Social

El Capital Social de la Sociedad dominante a 31 de diciembre de 2023 y 2022 asciende a un millón seiscientos treinta mil setecientos cincuenta y ocho euros (1.630.758 euros) dividido en 16.307.580 acciones ordinarias de 10 céntimos de euros de valor nominal cada una, estando totalmente suscrito y desembolsado, teniendo los mismos derechos y obligaciones. La totalidad de las acciones están representadas por anotaciones en cuenta y están admitidas a cotización en las Bolsas de Madrid, Barcelona, Valencia y Bilbao.

CLÍNICA BAVIERA, S.A. Y SOCIEDADES DEPENDIENTES

MEMORIA DE LAS CUENTAS ANUALES CONSOLIDADAS CORRESPONDIENTE AL EJERCICIO ANUAL TERMINADO EL 31 DE DICIEMBRE DE 2023

(Expresada en euros)

Al 31 de diciembre de 2023 y 2022, las Sociedades con una participación en el capital de la Sociedad dominante igual o superior al 5% eran las siguientes:

	Porcentaje	
	31/12/2023	31/12/2022
Aier Internacional (Europe) S.L.U.	79,83%	79,83%
Vito Gestión Patrimonial, S.L.	10%	10%

El 8 de abril de 2017, Aier Internacional (Europe) S.L.U. comunicó a la CNMV su intención de realizar una Oferta Pública de Adquisición sobre la Sociedad dominante. Dicha solicitud se presentó el 8 de mayo de 2017 y contaba con el compromiso de venta del 59,343% de las acciones, todas ellas propiedad de accionistas significativos. El 10% de las acciones, todas ellas propiedad de Investment Ballo Holding, BV, Inversiones Dario 3, BV e Inversiones Telesan BV, quedó excluido de la OPA, ya que adquirieron el compromiso irrevocable de no acudir a ella, por lo que el porcentaje máximo del capital al que se dirigía era del 90%. El día 4 de agosto de 2017 la CNMV comunicó el resultado de la OPA, por la cual Aier Internacional (Europe) S.L.U. adquiriría el 86,83% de la Sociedad. El 4 de Julio de 2018, la Sociedad dominante comunicó, en nombre de su accionista mayoritario, la venta por parte de éste de un paquete accionario equivalente al 7% del capital social a varios inversores, tras la cual la participación de Aier Internacional (Europe) S.L.U. en la Sociedad dominante se situaba en un 79,83%. No obstante, existía un contrato de Put y Call entre el accionista principal y los titulares del 10% de las acciones que quedaron excluidas de la OPA, que hubiese aumentado la participación de Aier Internacional (Europe) S.L.U. hasta el 89,83%.

El 26 de noviembre de 2020, el contrato de Put y Call entre Aier Internacional (Europe) S.L.U y Vito Gestion Patrimonial fue cancelado. Por tanto al 31 de diciembre de 2020 la participación y el control efectivo detentado por el accionista principal era del 79,83%.

Los principales objetivos de la gestión de capital del Grupo Baviera son asegurar la estabilidad financiera a corto y largo plazo, la positiva evolución de las acciones de Clínica Baviera, S.A., la adecuada financiación de las inversiones y la reducción de los niveles de endeudamiento del Grupo Baviera. El ratio de apalancamiento, calculado como: (Deuda financiera neta / (Deuda financiera neta + Patrimonio neto) al 31 de diciembre de 2023 y 2022 son los siguientes:

	31/12/2023	31/12/2022
Posición financiera neta **	47.247.176	33.938.706
Patrimonio Neto		
atribuible a la Sociedad dominante	90.996.308	67.344.261
atribuible a las participaciones no dominante	1.279.163	1.023.607
Apalancamiento	-34%	-33%

** Posición financiera neta: Tesorería y las inversiones financieras temporales menos préstamos que devenguen intereses explícitos

b) Prima de emisión

El saldo de la prima de emisión procede fundamentalmente de los sucesivos aumentos de capital social de la Sociedad dominante realizados, así como de los procesos de fusión producidos en 1999. El Texto Refundido de la Ley de Sociedades de Capital permite expresamente la utilización del saldo de la prima de emisión para ampliar capital, siendo de libre disposición.

c) Reservas

Reserva legal: De acuerdo con la legislación vigente, se debe destinar un 10% de sus beneficios anuales a la reserva legal, hasta alcanzar el 20% del capital social. Esta reserva no podrá distribuirse, excepto en caso de liquidación, pero podrá utilizarse para compensar pérdidas, siempre que no existan otras reservas disponibles para este fin, o para aumentar el capital social en la parte que exceda del 10% del capital ya ampliado. Al 31 de diciembre de 2023 y 2022 el importe de la reserva legal del Grupo ascendía a 326.152 euros correspondiendo en su totalidad a la Sociedad dominante.

CLÍNICA BAVIERA, S.A. Y SOCIEDADES DEPENDIENTES
MEMORIA DE LAS CUENTAS ANUALES CONSOLIDADAS CORRESPONDIENTE AL EJERCICIO ANUAL TERMINADO EL 31 DE DICIEMBRE DE 2023

(Expresada en euros)

Formando parte de las reservas voluntarias de la Sociedad dominante, figuran registrados 11.943.834 euros correspondiente al resultado del ejercicio 2020 de Clínica Baviera, S.A., los cuales no fueron distribuidos como dividendos conforme al artículo 5 del Real Decreto-ley 18/2020, de 12 de mayo, así como sus respectivas prórrogas.

d) Dividendos

	31/12/2023	31/12/2022
Dividendos de acciones ordinarias:		
Dividendo distribuido a cuenta de resultados	-	8.151.564
Dividendo distribuido con cargo a resultados	13.042.245	8.640.978
Dividendo total	13.042.245	16.792.542
Número de acciones	16.307.580	16.307.580
Dividendo ordinario por acción	0,80	1,03
Dividendo con cargo a reservas por acción	-	-
Dividendo total por acción	0,80	0,50

Los administradores, en su reunión de 28 de marzo de 2024 han propuesto distribuir un dividendo con cargo a resultados del ejercicio 2023 por importe de 1,57 euros por acción.

Con fecha 17 de mayo de 2023, la Junta General de Accionistas de la Sociedad dominante aprobó la distribución de un dividendo con cargo a resultados de 2022 por importe de 13.042.245 euros (0,8 euros por acción). Asimismo, con fecha 16 noviembre de 2022 el Consejo de Administración de la Sociedad Dominante aprobó la distribución de un dividendo a cuenta del resultado del ejercicio 2022 por importe de 8.151.564 euros (0,50 euros por acción).

Con fecha 11 de mayo de 2022, la Junta General de Accionistas de la Sociedad dominante aprobó la distribución de un dividendo con cargo a resultados de 2021 por importe de 16.792.542 euros (1,03 euros por acción). Del total de dicho dividendo, 8.151.845 euros fueron distribuidos como dividendo a cuenta con fecha 11 de noviembre de 2021 (0,5 euros por acción).

Dividendos a cuenta del resultado del ejercicio

En relación con el dividendo a cuenta del resultado del ejercicio 2022 por importe de 8.151.564 euros, este figura registrado a 31 de diciembre de 2022 en el epígrafe "Dividendos a cuenta" minorando el epígrafe "Fondos Propios" del capítulo "Patrimonio Neto atribuido a los accionistas de la Sociedad dominante" del estado de situación financiera consolidado adjunto.

Limitaciones para la distribución de dividendos

Las reservas de la Sociedad dominante a excepción de la reserva legal son de libre distribución, así como los resultados del ejercicio, estando sujetas, no obstante, a las limitaciones para su distribución que se exponen a continuación:

- Está prohibida toda distribución de beneficios a menos que el importe de las reservas disponibles de la Sociedad dominante sean, como mínimo, igual al importe de los gastos de investigación y desarrollo que figuran en el activo del estado de situación financiera consolidado. Al 31 de diciembre de 2023 y 2022, no hay gastos de investigación y desarrollo pendientes de amortizar.
- La Sociedad dominante está obligada a destinar el 10% de los beneficios del ejercicio a la constitución de la reserva legal, hasta que ésta alcance, al menos, el 20% del capital social. Esta reserva, mientras no supere el límite del 20% del capital social, no es distributable a los accionistas.
- Una vez cubiertas las atenciones previstas por la Ley o los estatutos, sólo podrán repartirse dividendos con cargo al beneficio del ejercicio, o a reservas de libre disposición, si el valor del patrimonio neto no es o, a consecuencia del reparto, no resulta ser inferior al capital social.
- A estos efectos, los beneficios imputados directamente al patrimonio neto no podrán ser objeto de

CLÍNICA BAVIERA, S.A. Y SOCIEDADES DEPENDIENTES
MEMORIA DE LAS CUENTAS ANUALES CONSOLIDADAS CORRESPONDIENTE AL EJERCICIO ANUAL TERMINADO EL 31 DE DICIEMBRE DE 2023

(Expresada en euros)

distribución, directa ni indirecta. Si existieran pérdidas de ejercicios anteriores que hicieran que ese valor del patrimonio neto de la Sociedad dominante fuera inferior a la cifra del capital social, el beneficio se destinará a la compensación de estas pérdidas.

- Se prohíbe igualmente toda distribución de beneficios a menos que el importe de las reservas disponibles sea, como mínimo, igual al importe de los gastos de desarrollo que figuran en el activo del estado de situación financiera de la Sociedad dominante.

e) Valores propios

Por otra parte la Junta General Ordinaria de Accionistas celebrada el 21 de octubre de 2020, acordó autorizar y facultar al Consejo de Administración de la Sociedad dominante para que la Sociedad dominante, directamente o a través de cualquiera de sus Sociedades filiales, pudiera adquirir acciones de la Sociedad dominante en las siguientes condiciones:

1. Modalidades de la adquisición: Compraventa de aquellas acciones de la Sociedad dominante que el Consejo de Administración de la Sociedad dominante considere convenientes dentro de los límites establecidos en los apartados siguientes.
2. Número máximo de acciones a adquirir: Acciones representativas, sumadas a las que ya se posean, de hasta el 10% del capital social.
3. Precio mínimo y máximo de adquisición: el precio de adquisición no será inferior al valor nominal de las acciones ni superior en más de un ciento veinte por ciento (120%) al precio de cotización del día hábil a efectos bursátiles anterior a la adquisición.
4. Duración de la autorización: cinco años, a partir de la adopción del presente acuerdo.

Esta autorización sustituyó a la concedida en la Junta General Ordinaria de Accionistas del 29 de mayo de 2019, que autorizaba al Consejo de Administración de la Sociedad dominante a la compra de valores propios en los mismos términos.

El movimiento del epígrafe de acciones propias durante los ejercicios 2023 y 2022 ha sido el siguiente:

	31/12/2023		31/12/2022	
	Número acciones propias	Euros	Número acciones propias	Euros
Al inicio del ejercicio	5.196	93.678	3.836	75.882
Aumentos/compras	37.732	728.333	30.869	616.027
Disminuciones	(37.721)	(712.097)	(29.509)	(598.231)
Al cierre del ejercicio	5.207	109.914	5.196	93.678

Durante el ejercicio 2023 la Sociedad dominante ha adquirido 37.732 acciones propias (2022: 30.869 acciones) valoradas en 728.333 euros (2021: 616.027 euros). El número y valoración de las acciones propias en poder de la Sociedad dominante son los siguientes:

	31/12/2023	31/12/2022
Número de acciones propias	5.207	5.196
Valoración	109.914	93.678
% de capital escriturado	0,03%	0,03%

f) Ganancias por acción

Las ganancias básicas por acción se calculan dividiendo el beneficio/(pérdida) neto del año atribuible a los accionistas ordinarios de la matriz entre el número medio ponderado de acciones ordinarias en circulación durante el año, excluido el número medio ponderado de las acciones propias mantenidas a lo largo de ejercicio.

Las ganancias diluidas por acción se calculan dividiendo el beneficio neto atribuible a los accionistas ordinarios de la matriz entre el número medio ponderado de acciones ordinarias en circulación durante el año

CLÍNICA BAVIERA, S.A. Y SOCIEDADES DEPENDIENTES
MEMORIA DE LAS CUENTAS ANUALES CONSOLIDADAS CORRESPONDIENTE AL EJERCICIO ANUAL TERMINADO EL 31 DE DICIEMBRE DE 2023

(Expresada en euros)

más el número medio ponderado de acciones ordinarias que se emitirían en la conversión de todos los instrumentos potencialmente dilusivos.

El siguiente cuadro refleja los ingresos e información del número de acciones utilizadas para el cálculo de las ganancias básicas y diluidas por acción:

Cálculo de las ganancias básicas

	2023	2022
Beneficio atribuible a los accionistas ordinarios de la Sociedad dominante		
Por operaciones continuadas	35.970.928	29.518.528
Por operaciones interrumpidas	-	-
Beneficio atribuible a los accionistas ordinarios de la Sociedad dominante para las ganancias básicas y diluidas	35.970.928	29.518.528
Número medio ponderado de acciones ordinarias	16.302.654	16.303.008
Beneficio por acción	2,21	1,81

En relación con el cálculo de las ganancias por acción, no ha habido transacciones sobre las acciones ordinarias o acciones potenciales ordinarias entre la fecha de cierre de las cuentas anuales consolidadas y la de formulación de las mismas, que no se hayan tenido en cuenta en dichos cálculos para el ejercicio 2023 y 2022.

15. PROVISIONES

La variación de provisiones al 31 de diciembre de 2023 y a 31 de diciembre de 2022 es la siguiente:

31/12/2023	Saldo Inicial	Altas	Bajas / Aplicaciones	Saldo final
Provisiones a largo plazo				
Provisiones para otras responsabilidades	1.528.263	1.643.573	(285.349)	2.886.487
Provisiones por retribuciones a largo plazo		91.973		91.973
Provisiones por desmantelamiento (Nota 27)	936.000	40.699	(27.810)	948.889
	2.464.263	1.776.245	(313.159)	3.927.349
Provisiones a corto plazo				
Provisiones para otras responsabilidades	1.068.652	163.354	(888.668)	343.338
Total	3.532.915	1.939.599	(1.201.827)	4.270.687

CLÍNICA BAVIERA, S.A. Y SOCIEDADES DEPENDIENTES
MEMORIA DE LAS CUENTAS ANUALES CONSOLIDADAS CORRESPONDIENTE AL EJERCICIO ANUAL TERMINADO EL 31 DE DICIEMBRE DE 2023

(Expresada en euros)

	31/12/2022	Saldo Inicial	Altas	Bajas / Aplicaciones	Saldo final
Provisiones a largo plazo					
Provisiones para otras responsabilidades		1.465.952	150.641	(88.330)	1.528.263
Provisiones por desmantelamiento (Nota 27)		898.838	37.162	-	936.000
		<u>2.364.790</u>	<u>187.803</u>	<u>(88.330)</u>	<u>2.464.263</u>
Provisiones a corto plazo					
Provisiones para otras responsabilidades		166.294	902.358	-	1.068.652
Total		2.531.084	1.090.161	(88.330)	3.532.915

Durante el ejercicio 2023 se han dado de alta 1.806.927 euros (1.052.999 euros en 2022) que cubren riesgos derivados de la actividad del Grupo.

En relación a las aplicaciones por importe de 888.668 euros, con fecha 12 de mayo de 2023 se notificó al Grupo la Resolución de 11 de mayo de 2023 del Subdirector General de Ordenación e Impugnaciones de la Tesorería General de la Seguridad Social, por la que se desestimaron las alegaciones presentadas por el Grupo frente a las Actas de liquidación.

Frente a esa resolución la Sociedad interpuso recurso de alzada, que ha sido desestimado el 22 de enero de 2024 y con fecha 8 de marzo de 2024 el Grupo presentó recurso contencioso administrativo ante el Juzgado de lo Contencioso-Administrativo del Tribunal Superior de Justicia de Madrid, el cual se encuentra pendiente de resolución.

No obstante lo anterior, el 19 de mayo de 2023, el Grupo procedió al abono de las cuotas dejadas de ingresar a la seguridad social, por el periodo comprendido entre marzo y junio de 2020 y al correspondiente recargo por falta de ingreso en plazo reglamentario por un importe de 741 y 148 miles de euros respectivamente.

A la fecha de formulación de estas cuentas anuales consolidadas, la Dirección de la Sociedad dominante no tiene conocimiento de litigios adicionales no registrados que puedan tener un efecto significativo en el patrimonio neto al 31 de diciembre de 2023.

16. PRÉSTAMOS Y CRÉDITOS BANCARIOS

Los préstamos y créditos bancarios presentan el siguiente detalle:

	31/12/2023		31/12/2022	
	Corriente	No corriente	Corriente	No corriente
	2.015.067	503.022	2.006.422	2.515.989

El detalle de los movimientos producidos en 2023 y 2022 es el siguiente:

	31/12/2023	31/12/2022
Saldo inicial	4.522.411	10.575.015
Entradas de flujos de caja	-	-
Salidas de flujos de caja	(2.004.322)	(6.052.604)
Saldo final	2.518.089	4.522.411

CLÍNICA BAVIERA, S.A. Y SOCIEDADES DEPENDIENTES
MEMORIA DE LAS CUENTAS ANUALES CONSOLIDADAS CORRESPONDIENTE AL EJERCICIO ANUAL TERMINADO EL 31 DE DICIEMBRE DE 2023

(Expresada en euros)

El detalle por vencimientos de los préstamos y créditos bancarios es el siguiente:

Años	31/12/2023	31/12/2022
2023	-	2.006.422
2024	2.015.067	2.050.849
2025	503.022	465.140
2026	-	-
2027	-	-
Total	2.518.089	4.522.411

El Grupo reconoce dentro de la deuda a largo plazo, cuando son relevantes, los gastos de formalización derivados fundamentalmente de los préstamos existentes cuya valoración a fecha de cierre se ha realizado a coste amortizado, teniendo en cuenta un tipo de interés efectivo en función de las condiciones de cada préstamo, no habiendo ningún importe registrado por este concepto a 31 de diciembre de 2023 y 2022.

El Grupo lleva a cabo la gestión de este riesgo por medio del análisis de la evolución estimada de los tipos de mercado y la estructura de la deuda. Todos los préstamos han sido contratados con entidades de reconocido prestigio.

Al 31 de diciembre de 2023 y 2022 el importe de los gastos financieros devengados y no pagados ascendían a 0 euros. Los gastos por intereses devengados durante el ejercicio 2023 han ascendido a 15.514 euros (35.132 euros en el ejercicio 2022).

Durante el ejercicio 2022 ante la previsible subida de los tipos de interés, el Grupo canceló anticipadamente los préstamos a tipo variable, manteniendo los préstamos a tipo fijo. Los préstamos y créditos a tipo variable devengaban un tipo de interés referido al Euribor más un diferencial. El interés nominal medio devengado en el ejercicio 2023 y 2022 ha sido del 0,47%, aproximadamente. En dichos contratos de financiación no existe ninguna clase de covenants u obligaciones financieras que deban de ser aplicadas.

17. OTROS PASIVOS FINANCIEROS NO CORRIENTES

El detalle del saldo al 31 de diciembre de 2023 y 2022 es el siguiente:

	31/12/2023	31/12/2022
Deudas por arrendamientos	36.112.735	35.412.299
Otras deudas a largo plazo	44.380	44.380
Total	36.157.115	35.456.679

La mayor parte de los pasivos financieros no corrientes, lo componen las deudas por arrendamientos surgidas por la aplicación de la normativa NIIF 16 (Nota 27).

18. ACREEDORES COMERCIALES Y OTRAS CUENTAS A PAGAR

Este epígrafe recoge fundamentalmente las deudas derivadas de la adquisición de bienes y servicios, incluyendo las contraídas con los médicos colaboradores (Nota 25.d). Estas deudas no devengan intereses y, generalmente, vencen a una media de 35 días (35 días en 2022).

19. OTROS PASIVOS FINANCIEROS CORRIENTES

El detalle de este epígrafe del estado de situación financiera consolidado es el siguiente:

CLÍNICA BAVIERA, S.A. Y SOCIEDADES DEPENDIENTES
MEMORIA DE LAS CUENTAS ANUALES CONSOLIDADAS CORRESPONDIENTE AL EJERCICIO ANUAL TERMINADO EL 31 DE DICIEMBRE DE 2023

(Expresada en euros)

	31/12/2023	31/12/2022
Deudas por arrendamientos	8.639.708	7.834.923
Deudas por adquisiciones	100.000	100.000
Remuneraciones pendientes de pago	8.688.760	6.578.499
Otros pasivos financieros corrientes	532.886	466.576
Total	17.961.354	14.979.998

La mayor parte de los pasivos financieros corrientes, lo componen las deudas por arrendamientos surgidas por la aplicación de la normativa NIIF 16 (Nota 27).

Al 31 de diciembre de 2023 y 2022 las deudas por adquisiciones corresponden íntegramente, a la compra de San Sebastián.

Las remuneraciones pendientes de pago corresponden en su mayor parte al bonus generado en 2023 que se pagarán en los primeros meses de 2024, así como a la remuneración variable devengada y aún no abonada a los doctores.

20. SITUACIÓN FISCAL

a) El detalle de los saldos relacionados con el Impuesto de sociedades y otros saldos con Administraciones Públicas al cierre de los ejercicios 2023 y 2022 es el siguiente:

	31/12/2023		31/12/2022	
	Saldos deudores	Saldos acreedores	Saldos deudores	Saldos acreedores
No corriente				
Impuesto sobre Sociedades diferido	1.403.624	513.752	1.010.558	260.121
Corriente				
Impuesto sobre Sociedades corriente	-	3.484.222	430	1.947.726
Otros saldos con Administraciones Públicas				
Seguridad Social	-	1.072.936	-	875.530
Retenciones I.R.P.F.	-	2.446.082	-	2.181.815
Hacienda Pública deudor/acreedor por IVA	548.348	352.869	279.858	478.762
	548.348	3.871.887	279.858	3.536.107

b) El Grupo tributa desde el ejercicio 2005 en el Régimen de Declaración Consolidada del Impuesto sobre Sociedades, bajo el número 321/18 (hasta el ejercicio 2017 lo hacía bajo el número 214/05), encabezando el Grupo que forma junto a las Sociedades dependientes Clínica Baviera Alicante, S.L. y Castellana de Intermediación Sanitaria, S.L., Clínica Baviera Zapateros, éste último desde el ejercicio 2022 y su matriz Aier International (Europe) S.L.U. desde el ejercicio 2018.

Las Sociedades españolas del Grupo tienen abiertos a inspección los últimos cuatro ejercicios, para todos los impuestos que le son aplicables (cinco ejercicios en el caso del impuesto sobre sociedades). Las Sociedades extranjeras tienen abiertos a inspección todos sus impuestos según su legislación, diez años en el caso de Alemania y cinco años en Italia.

De acuerdo con la legislación fiscal vigente, las declaraciones realizadas por los diferentes impuestos no pueden considerarse definitivas hasta su inspección por las autoridades fiscales o haberse cumplido el periodo de prescripción.

CLÍNICA BAVIERA, S.A. Y SOCIEDADES DEPENDIENTES
MEMORIA DE LAS CUENTAS ANUALES CONSOLIDADAS CORRESPONDIENTE AL EJERCICIO ANUAL TERMINADO EL 31 DE DICIEMBRE DE 2023

(Expresada en euros)

En septiembre del 2022, el establecimiento permanente en Austria de la filial Care Vision, recibió comunicación favorable sobre la inspección del Impuesto de Sociedades de los ejercicios 2012 a 2014, resultando una devolución por importe de 226 miles de euros en concepto de menor cuota pagar y 15 miles de euros en concepto de intereses de demora. Dichos importes figuran registrados como menor gasto por impuestos de sociedades e ingresos financieros respectivamente, en la cuenta de pérdidas y ganancias consolidada adjunta.

En aplicación del artículo 20 de la Ley del Impuesto sobre el Valor Añadido tanto la Sociedad dominante como las sociedades españolas dependientes se encuentran exentas, al ser su actividad la asistencia sanitaria.

El Consejo de Administración de la Sociedad dominante de fecha 17 de diciembre de 2007, acordó por unanimidad que la Sociedad dominante Clínica Baviera, S.A. se acogiese al Régimen Especial del Grupo de entidades establecido en el Capítulo IX Título IX de la Ley 37/1992, de 28 de diciembre, del Impuesto sobre el Valor Añadido con efectos a partir del 1 de enero de 2008.

c) Los componentes del Impuesto sobre Sociedades de los ejercicios anuales terminados el 31 de diciembre de 2023 y 2022 son los siguientes:

	2023	2022
Cuenta de resultados separada consolidada		
Impuesto corriente sobre las ganancias del ejercicio	13.327.608	10.611.636
Impuesto diferido relacionado con el origen o reversión de diferencias temporarias	(408.906)	(78.511)
Gasto por impuesto sobre beneficios registrado en la cuenta de resultados separada consolidada	12.918.702	10.533.125
Estado de variaciones en el patrimonio neto		
Impuesto por la valoración a valor razonable de los activos financieros y diferencias de conversión	269.471	11.692
Gasto / (Ingreso) por impuesto sobre beneficios registrado en el patrimonio neto	269.471	11.692

d) Los cálculos del gasto por Impuesto sobre beneficios de los ejercicios anuales terminados el 31 de diciembre de 2023 y 2022, así como del Impuesto sobre beneficios a pagar son los siguientes:

Al cierre del ejercicio 2023 y 2022 no se han aplicado en el Impuesto de Sociedades deducciones por I+D a efectos del cálculo del Impuesto sobre Sociedades.

Los gastos de investigación se imputan a gastos en el ejercicio en que se producen. Los gastos de esta naturaleza incurridos en ejercicios anteriores, de los que se espera su incorporación en el Impuesto de Sociedades del 2023 como deducción fiscal por I+D ascienden a 300 miles de euros, aproximadamente (1.233 miles de euros en el ejercicio 2022) y corresponden en su totalidad a la Sociedad dominante. La Sociedad dominante ha incurrido en gastos de Innovación tecnológica en ejercicios anteriores susceptibles de ser incorporados como deducción fiscal del 2023 por importe de 1.098 miles de euros (1.096 miles de euros en la declaración del Impuesto de Sociedades 2022).

CLÍNICA BAVIERA, S.A. Y SOCIEDADES DEPENDIENTES
MEMORIA DE LAS CUENTAS ANUALES CONSOLIDADAS CORRESPONDIENTE AL EJERCICIO ANUAL TERMINADO EL 31 DE DICIEMBRE DE 2023

(Expresada en euros)

	2023	2022
Resultado consolidado antes de impuestos	49.653.040	40.679.934
Cuota al tipo impositivo de España (25%)	9.814.897	8.110.758
Cuota al tipo impositivo de Alemania (32%)	3.123.764	2.651.618
Cuota al tipo impositivo de Italia (27%)	118.822	124.856
Deducciones	(138.781)	(177.053)
Gasto por impuesto sobre Sociedades teórico	12.918.702	10.533.125
Deducciones y devoluciones IS ejercicios anteriores	418.634	366.000
Pagos a cuenta y retenciones	(11.642.698)	(9.012.064)
Variación en impuestos diferidos	408.906	78.511
Impuesto sobre Sociedades Corriente del ejercicio actual	2.103.545	1.965.573
Impuesto sobre Sociedades Corriente proveniente de ejercicios anteriores	1.380.677	(18.277)
Impuesto sobre Sociedades Corriente (Deudor)	-	(430)
Impuesto sobre Sociedades Corriente (Acreedor)	3.484.222	1.947.726

El movimiento de los activos y pasivos por Impuesto diferido es el siguiente:

	Activos	Pasivos
Saldo inicial al 01/01/2022	976.066	292.448
Reversiones por cuentas de resultados	(106.938)	(39.497)
Generación por cuenta de resultados	165.115	21.668
Movimientos de patrimonio	(23.685)	(14.498)
Saldo final al 31/12/2022	1.010.558	260.121
Saldo inicial al 01/01/2023	1.010.558	260.121
Reversiones por cuentas de resultados	(659.114)	(370.512)
Generación por cuenta de resultados	1.077.523	347.513
Movimientos de patrimonio	(25.343)	276.630
Saldo final al 31/12/2023	1.403.624	513.752

La diferencia entre la carga fiscal imputada en los ejercicios anuales terminados el 31 de diciembre de 2023 y 2022, y la que habrá de pagarse en dichos ejercicios, registrada en los epígrafes "Impuestos diferidos activos" e "Impuestos diferidos pasivos" del activo o pasivo, según corresponda, del estado de situación financiera consolidado al 31 de diciembre de 2023 y 2022, proviene de las diferencias temporarias generadas por la diferencia entre el valor contable de determinados activos y pasivos y su base fiscal. Las diferencias significativas son las siguientes:

- Diferencia temporaria derivada de la limitación a las amortizaciones fiscalmente deducibles en virtud de lo establecido en la Ley 16/2014.
- Diferencia temporaria derivada del beneficio de la libertad de amortización acreditado por el Grupo por los elementos adquiridos entre 1994 y 1996 (en virtud de lo establecido en los Reales Decretos Leyes 7/94 y 2/95) y en 2009, 2010, 2011 y 2014 respectivamente acogidos a libertad de amortización para inversiones generadoras de empleo en virtud de las disposiciones legales que se recogen en el Real Decreto Ley 4/04 (añadida por la Ley 4/2008) y Real Decreto Ley 6/2010 y Real Decreto Ley 13/2010.
- Diferencias temporarias derivadas de la valoración fiscal de determinados activos que se amortizan fiscalmente a un ritmo diferente del contable.

A 31 de diciembre de 2023 y 2022, de acuerdo con la NIC 12, el Grupo ha presentado neto por jurisdicción los activos y pasivos por impuestos diferidos por importe de:

CLÍNICA BAVIERA, S.A. Y SOCIEDADES DEPENDIENTES
MEMORIA DE LAS CUENTAS ANUALES CONSOLIDADAS CORRESPONDIENTE AL EJERCICIO ANUAL TERMINADO EL 31 DE DICIEMBRE DE 2023

(Expresada en euros)

	Activos por impuestos diferidos	Pasivos por impuestos diferidos
Saldo previo a la compensación	13.903.548	12.375.827
Compensación de diferidos	(12.499.924)	(11.862.075)
Saldo final al 31/12/2023	1.403.624	513.752

	Activos por impuestos diferidos	Pasivos por impuestos diferidos
Saldo previo a la compensación	13.136.894	11.747.609
Compensación de diferidos	(12.126.336)	(11.487.488)
Saldo final al 31/12/2022	1.010.558	260.121

El desglose de los activos y pasivos por impuestos diferidos por geografías al cierre del ejercicio 2023 es el siguiente:

	Límites a las amortizaciones	Provisiones	Arrendamientos	Otros	Total Activos por Impuestos diferidos
España	69.127	439.826	7.491.413	157.599	8.157.965
Europa	-	98.784	5.646.799	-	5.745.583
Saldo final al 31/12/2023	69.127	538.610	13.138.212	157.599	13.903.548

	Libertad de amortización	Efecto fiscal de las Inversiones financieras	Arrendamientos	Otros	Total Pasivos por Impuestos diferidos
España	152.220	280.825	7.041.190	49.560	7.523.795
Europa	-	31.148	4.820.885	-	4.852.033
Saldo final al 31/12/2023	152.220	311.973	11.862.075	49.560	12.375.827

El desglose de los activos y pasivos por impuestos diferidos por geografías al cierre del ejercicio 2022 es el siguiente:

	Límites a las amortizaciones	Efecto fiscal de las Inversiones financieras	Provisiones	Arrendamientos	Otros	Total Activos por Impuestos diferidos
España	73.890	2.016	212.362	7.052.795	93.206	7.434.268
Europa	-	-	-	5.702.626	-	5.702.626
Saldo final al 31/12/2022	73.890	2.016	212.362	12.755.421	93.206	13.136.894

	Libertad de amortización	Efecto fiscal de las Inversiones financieras	Arrendamientos	Otros	Total Pasivos por Impuestos diferidos
España	175.660	35.342	6.633.153	49.560	6.893.714
Europa	-	-	4.853.896	-	4.853.896
Saldo final al 31/12/2022	175.660	35.342	11.487.048	49.560	11.747.610

El detalle del efecto de los activos y pasivos por impuestos diferidos en el patrimonio neto y en la cuenta de resultados consolidada es el siguiente:

CLÍNICA BAVIERA, S.A. Y SOCIEDADES DEPENDIENTES
MEMORIA DE LAS CUENTAS ANUALES CONSOLIDADAS CORRESPONDIENTE AL EJERCICIO ANUAL TERMINADO EL 31 DE DICIEMBRE DE 2023

(Expresada en euros)

	Deudor (Acreedor)	
	31/12/2023	31/12/2022
Patrimonio neto	246.476	11.692
Pérdidas y ganancias	(385.911)	(78.511)
Total	(139.435)	(66.819)

El grupo mantiene bases imponibles negativas pertenecientes íntegramente a la filial Clínica Baviera Italia, cuyo detalle es el siguiente:

	Importe euros
Sin límite de compensación	1.495.676
Limitadas al 80%	5.169.025
Total	6.664.701

Las bases imponibles negativas sin límite de compensación fueron generadas en los ejercicios 2001-2003, mientras que las limitadas al 80% de deducción se generaron entre los ejercicios 2013-2016, 2020 y 2023.

Estas bases imponibles negativas no figuran registradas como activos por impuestos diferidos, ya que no se ha estimado con certeza que la Sociedad sea capaz de generar las suficientes ganancias fiscales en los próximos ejercicios.

Con fecha 28 de abril de 2023, el Grupo presentó Recurso de Reposición contra la Resolución con Liquidación Provisional, en relación con el procedimiento de Comprobación limitada realizada por la Agencia Estatal de la Administración Tributaria sobre las deducciones I+D+i consignadas en el Impuesto de Sociedades de los ejercicios 2018-2020, fy procedió al pago de la cantidad total requerida por los tres ejercicios, esto es, un importe de 247 miles de euros.

Con fecha 17 de mayo de 2023, el Grupo recibió Acuerdo de Resolución de Recurso de Reposición emitido por la Delegación Especial de Madrid de la Unidad de Gestión de Grandes Empresas desestimando las alegaciones presentadas. Con fecha 15 de junio de 2023, el Grupo, no estando conforme con dicha resolución, interpuso Reclamación Económico - Administrativa con alegaciones, la cual, a la fecha se encuentra pendiente de resolución por parte del Tribunal Económico Administrativo Regional de Madrid.

21. COMPROMISOS Y CONTINGENCIAS

El Grupo mantiene avales otorgados por entidades financieras por importe de 234 miles de euros al cierre del ejercicio 2023 (234 miles de euros al 31 de diciembre de 2022). Los Administradores de la Sociedad dominante consideran que no se derivarán pasivos significativos adicionales a los ya registrados en el estado de situación financiera adjunto por las garantías otorgadas.

22. INVERSIONES EN SOCIEDADES CONTABILIZADAS APLICANDO EL MÉTODO DE PARTICIPACIÓN

En la Nota 2 se detalla que Aier Global Vision Care Management Co., Limited, en la que la Sociedad dominante ostenta una participación del 40%, es la única sociedad que se integra mediante el método de participación.

Dicha Sociedad fue constituida el 15 de abril de 2019, siendo la participación en el capital social por parte de Clínica Baviera de 4.706 euros. Con fecha 10 de enero de 2020, los accionistas de Aier Global Vision Care aprobaron la ampliación de capital de la Sociedad, a la que acudió Clínica Baviera mediante la capitalización del préstamo otorgado en el 2019 por importe de 41.475 euros y manteniendo de este modo su participación en el 40%.

CLÍNICA BAVIERA, S.A. Y SOCIEDADES DEPENDIENTES
MEMORIA DE LAS CUENTAS ANUALES CONSOLIDADAS CORRESPONDIENTE AL EJERCICIO ANUAL TERMINADO EL 31 DE DICIEMBRE DE 2023

(Expresada en euros)

El movimiento de este epígrafe es el siguiente:

Inversiones contabilizadas aplicando el método de la participación	Euros
Saldo inicial al 01/01/2022	189.894
Adiciones	-
Revalorizaciones	(73.175)
Retiros	-
Diferencias de conversión	5.476
Saldo final al 31/12/2022	122.195
Adiciones	-
Revalorizaciones	(28.362)
Retiros	-
Diferencias de conversión	(1.332)
Saldo final al 31/12/2023	92.501

A continuación se desglosan los saldos y transacciones entre el Grupo y la sociedad integrada por el método de participación:

Gastos e ingresos	2023	2022
Prestación de servicios de oftalmología	35.964	33.425
Ingresos financieros	-	-
Total gastos	35.964	33.425
Saldos a cierre de ejercicio	<u>31/12/2023</u>	<u>31/12/2022</u>
Activos financieros no corrientes	-	-
Deudores comerciales y otras cuentas a cobrar	-	-
Total saldos deudores	-	-

23. PARTES VINCULADAS

Las operaciones entre la Sociedad dominante y sus sociedades dependientes, que son partes vinculadas, forman parte del tráfico habitual de las sociedades en cuanto a su objeto y condiciones y han sido eliminadas en el proceso de consolidación y no se desglosan en esta nota.

Adicionalmente a lo indicado en la Nota 24 siguiente para otras partes vinculadas, el detalle de las transacciones realizadas con accionistas de la Sociedad dominante para los ejercicios anuales terminados el 31 de diciembre de 2023 y 2022, son las siguientes:

	2023	2022
Ingresos por servicios médicos		
Aier Eye Hospital group Co., Ltd/ Aier		
Global Vision Care Management Ltd	35.964	33.425

El detalle de las transacciones realizadas con Administradores de la Sociedad dominante o familiares directos de éstos es el siguiente, dichos contratos de alquiler están valorados a precios de mercado:

	2023	2022
Gasto por alquileres		
Investments Ballo Holding, B.V.	284.379	268.337
Promociones Baviera 2006, S.L.	34.654	33.623
Lince Gestión de Activos, S.L.	44.427	41.864
Total	363.460	343.824

A 31 de diciembre de 2023 la Sociedad dominante mantenía un saldo acreedor con su accionista mayoritario Aier Internacional (Europe) S.L.U. de 116.669 euros (146.519 euros a 31 de diciembre de 2022) clasificados como "Acreedores comerciales y otras cuentas a pagar" (Nota 18).

CLÍNICA BAVIERA, S.A. Y SOCIEDADES DEPENDIENTES

MEMORIA DE LAS CUENTAS ANUALES CONSOLIDADAS CORRESPONDIENTE AL EJERCICIO ANUAL TERMINADO EL 31 DE DICIEMBRE DE 2023

(Expresada en euros)

Con fecha 30 de mayo de 2022 fue constituida la Fundación Baviera Responsable, constando su inscripción en el Registro de Fundaciones de competencia estatal por Resolución de 2 de noviembre de 2022, constando como presidente del patronato D. Eduardo Baviera, y como uno de los vocales Clínica Baviera, S.A.

El 31 de diciembre de 2022 la Sociedad dominante firmó un contrato de prestación de servicios profesionales con la Fundación Baviera Responsable con una duración de un año. El importe por los servicios prestados ha ascendido a 12 miles de euros sin incluir impuestos (0 miles de euros en 2022).

Durante el ejercicio 2023 el Grupo Clínica Baviera realizó aportaciones a la Fundación Baviera Responsable por un importe de 386 miles de euros (0 miles de euros).

24. ÓRGANO DE ADMINISTRACIÓN Y ALTA DIRECCIÓN. REMUNERACIONES Y OTROS COMPROMISOS

Los miembros del Consejo de Administración, así como los representantes de las personas jurídicas a las que representan y demás personas que asumen la gestión del Grupo Baviera al más alto nivel, no han participado durante los ejercicios 2023 y 2022 en transacciones inhabituales y/o relevantes del Grupo.

Durante el ejercicio 2023 y 2022 no se han producido cambios en el Consejo de Administración.

a) Retribuciones y otras prestaciones

Durante el ejercicio 2023 las remuneraciones de los Administradores, por sus funciones ejecutivas, del personal de la alta dirección, así como de las representantes de personas jurídicas miembros del órgano de administración que han percibido por el desempeño en la Sociedad dominante de sus funciones y por todos los conceptos asciende a 2.554 miles de euros (1.852 miles de euros en 2022).

Al 31 de diciembre de 2023 el Grupo ha satisfecho 5 miles de euros de seguros médicos y 5 miles de euros en el seguro de vida a los Administradores (9 y 4 en el ejercicio 2022 respectivamente), y no tiene obligaciones contraídas ni ha efectuado pagos en materia de pensiones respecto a los miembros del Consejo de Administración de la Sociedad dominante ni a las componentes de la Alta Dirección del Grupo, ni tiene obligaciones asumidas por cuenta de ellos a título de garantía.

Al 31 de diciembre de 2023 y 2022 existe un contrato de Consejero Ejecutivo en el que no se prevé ningún tipo de indemnización en caso de extinción del contrato.

Los Administradores tienen el deber de evitar situaciones de conflicto de interés tal y como establece en el Reglamento del Consejo de Administración de Clínica Baviera, S.A. y en los artículos 228 y 229 de la Ley de Sociedades de Capital. Adicionalmente, dichos artículos establecen que las situaciones de conflicto de interés en que incurran los Administradores serán objeto de información en las cuentas anuales.

Los Administradores de Clínica Baviera, S.A. no han comunicado ninguna situación de conflicto de interés que haya de ser informada.

CLÍNICA BAVIERA, S.A. Y SOCIEDADES DEPENDIENTES
MEMORIA DE LAS CUENTAS ANUALES CONSOLIDADAS CORRESPONDIENTE AL EJERCICIO ANUAL TERMINADO EL 31 DE DICIEMBRE DE 2023

(Expresada en euros)

25. INGRESOS Y GASTOS

a) El desglose de la cuenta de Consumos y otros gastos durante los ejercicios anuales terminados el 31 de diciembre de 2023 y 2022 es el siguiente:

	2023	2022
Compras	29.527.036	25.730.137
Variación de existencias	(311.929)	(228.578)
Consumo de Otras materias consumibles	29.215.107	25.501.559

b) El detalle de los gastos de personal durante los ejercicios anuales terminados el 31 de diciembre de 2023 y 2022 es el siguiente:

	2023	2022
Sueldos y salarios	72.947.175	59.745.094
Seguridad Social a cargo de la empresa	12.008.845	10.807.440
Otros gastos sociales	927.586	498.263
Total	85.883.606	71.050.797

Del importe anterior, 42.579.467 euros en el ejercicio anual terminado el 31 de diciembre de 2023 (30.353.611 euros en el ejercicio anual terminado el 31 de diciembre de 2022) corresponden al coste de personal médico.

Bajo el epígrafe de sueldos y salarios se incluyen indemnizaciones llevadas a cabo durante el ejercicio 2023 por importe de 1.491.929 euros (291.327 euros a 31 de diciembre de 2022).

c) El número medio de empleados durante los ejercicios anuales terminados el 31 de diciembre de 2023 y 2022, distribuidos por categorías profesionales, es el siguiente:

	2023	2022
Directivos	16	17
Licenciados sanitarios	152	139
Técnicos sanitarios y auxiliares	820	811
Otro personal no sanitario	289	188
Total plantilla media	1.278	1.155

Adicionalmente, el Grupo cuenta al 31 de diciembre de 2023 y 2022 con colaboradores personas físicas y jurídicas que prestan servicios que complementan las actividades sanitarias que realiza el Grupo, así como para atender variaciones puntuales de la demanda.

A 31 de diciembre de 2023, el Grupo tiene 22 empleados con discapacidad igual o superior al 33% (14 a 31 de diciembre de 2022). Adicionalmente el Grupo sigue desarrollando un proceso de contratación de discapacitados en diversas clínicas de España.

CLÍNICA BAVIERA, S.A. Y SOCIEDADES DEPENDIENTES
MEMORIA DE LAS CUENTAS ANUALES CONSOLIDADAS CORRESPONDIENTE AL EJERCICIO ANUAL TERMINADO EL 31 DE DICIEMBRE DE 2023

(Expresada en euros)

Al 31 de diciembre de 2023 y 2022 el detalle de la plantilla del Grupo por género era la siguiente:

	31/12/2023		31/12/2022	
	Hombres	Mujeres	Hombres	Mujeres
Altos directivos y Administradores	7	2	8	2
Mandos intermedios (u otros directivos)	4	3	7	3
Licenciados sanitarios	117	105	111	91
Técnicos sanitarios y auxiliares	90	820	87	847
Otro personal no sanitario	75	243	59	134
Total	293	1.173	272	1.077

El Consejo de Administración de la Sociedad dominante al 31 de diciembre de 2023 y de 2022 está compuesto por 7 miembros, 5 de ellos hombres.

- d) El detalle de "Otros gastos operativos" durante los ejercicios anuales terminados el 31 de diciembre de 2023 y 2022, es el siguiente (en euros):

	2023	2022
Compras diversas	2.451.455	2.942.232
Servicios profesionales	15.851.533	18.344.263
Publicidad	10.310.772	9.862.169
Alquileres	1.778.097	1.824.116
Otros gastos operativos	15.012.544	12.098.929
Total	45.404.401	45.071.709

El epígrafe de "Servicios profesionales" incluye 7.840 miles de euros (11.730 miles de euros en el ejercicio anual terminado el 31 de diciembre de 2022) en concepto de colaboraciones con diferentes servicios profesionales sanitarios quirúrgicos, que se encuentran registrados en el epígrafe de "Otros gastos operativos" de la cuenta de resultados consolidada adjunta.

- e) En el epígrafe "Trabajos realizados por otras empresas" se encuentran los ingresos registrados derivados de la capitalización de gastos relacionados con el desarrollo del plan de digitalización en el que se encuentra inmerso el Grupo (Nota 7).

26. RETRIBUCIONES A LARGO PLAZO AL PERSONAL

La Sociedad tiene dos planes de pensiones con sus empleados, uno de prestación definida y otro de aportación definida.

26.1 Plan de prestación definida

La Sociedad asumió compromisos por jubilación anticipada para determinados empleados que cesen voluntariamente su relación contractual.

Para cubrir esta obligación, la Sociedad contrató un seguro colectivo de jubilación, según el cual mantiene los riesgos a modificaciones en las hipótesis actuariales, que son repercutidas por la entidad aseguradora en la prima anual.

CLÍNICA BAVIERA, S.A. Y SOCIEDADES DEPENDIENTES
MEMORIA DE LAS CUENTAS ANUALES CONSOLIDADAS CORRESPONDIENTE AL EJERCICIO ANUAL TERMINADO EL 31 DE DICIEMBRE DE 2023

(Expresada en euros)

El detalle de los compromisos por pensiones de este plan y de los activos afectos al mismo al 31 de diciembre es el siguiente:

	2023
Valor actual de las retribuciones comprometidas	231.430
Valor razonable de los activos afectos al plan	139.458
Provisión por obligaciones por prestaciones a largo plazo al personal	(91.973)

El detalle de los gastos e ingresos reconocidos en la cuenta de pérdidas y ganancias es el siguiente:

	2023
Gastos financieros - Coste financiero por actualización de provisiones	-
Ingresos financieros - Rendimiento financiero esperado de los activos afectos al plan	(1.638)
Gastos de personal - Provisiones	139.458
Coste de los servicios del ejercicio corriente (pensiones devengadas)	1.767
	139.587

Adicionalmente, se han registrado pérdidas actuariales directamente en patrimonio neto por importe de 68.979 euros, netas del correspondiente efecto impositivo de 22.993 euros.

27. ARRENDAMIENTOS

a) Importes reconocidos en el estado de situación financiera consolidada:

Los arrendamientos que el Grupo registra en su inmovilizado material como derechos de uso son en su práctica totalidad locales de clínicas y oficinas en donde realiza su actividad. El detalle de los movimientos en 2023 y 2022 es el siguiente:

	31/12/2023	Saldo inicial	Altas	Bajas	Saldo final
Valores brutos					
Terrenos y construcciones	-	95.391.409	11.224.539	(3.882.454)	102.733.494
Instalaciones y maquinaria		-	-	-	-
Otras instalaciones, utillaje y mobiliario		-	-	-	-
Otro inmovilizado		39.050	-	(22.475)	16.575
		95.430.459	11.224.539	(3.904.929)	102.750.069
Amortización					
Construcciones	-	(53.380.815)	(8.114.162)	2.252.723	(59.242.254)
Instalaciones y maquinaria		-	-	-	-
Otras instalaciones, utillaje y mobiliario		-	-	-	-
Otro inmovilizado		(26.208)	(7.182)	22.475	(10.915)
		(53.407.023)	(8.121.344)	2.275.198	(59.253.169)
Correcciones por deterioro		-	-	-	-
Valor neto contable		42.023.436			43.496.900

CLÍNICA BAVIERA, S.A. Y SOCIEDADES DEPENDIENTES
MEMORIA DE LAS CUENTAS ANUALES CONSOLIDADAS CORRESPONDIENTE AL EJERCICIO ANUAL TERMINADO EL 31 DE DICIEMBRE DE 2023

(Expresada en euros)

	31/12/2022	Saldo inicial	Altas	Bajas	Saldo final
Valores brutos					
Terrenos y construcciones	-	86.706.235	13.767.852	(5.082.678)	95.391.409
Instalaciones y maquinaria		-	-	-	-
Otras instalaciones, utillaje y mobiliario		-	-	-	-
Otro inmovilizado		39.050	-	-	39.050
		<u>86.745.285</u>	<u>13.767.852</u>	<u>(5.082.678)</u>	<u>95.430.459</u>
Amortización					
Construcciones	-	(46.984.840)	(7.433.974)	1.037.999	(53.380.815)
Instalaciones y maquinaria		-	-	-	-
Otras instalaciones, utillaje y mobiliario		-	-	-	-
Otro inmovilizado		(14.572)	(11.636)	-	(26.208)
		<u>(46.999.412)</u>	<u>(7.445.610)</u>	<u>1.037.999</u>	<u>(53.407.023)</u>
Correcciones por deterioro	-	-	-	-	-
Valor neto contable		39.745.873			42.023.436

El detalle de las deudas por arrendamientos reconocidas en las partidas "otros pasivos financieros no corrientes" y "otros pasivos financieros corrientes" es el siguiente:

	31/12/2023	31/12/2022
Saldo inicial	43.247.223	40.829.253
Altas	11.122.892	13.752.170
Bajas	(1.629.732)	(4.044.678)
Amortizaciones	(8.446.287)	(7.648.865)
Gastos financieros	458.347	359.343
Saldo final	44.752.443	43.247.223
Parte no corriente	<u>36.112.735</u>	<u>35.412.299</u>
Parte corriente	<u>8.639.708</u>	<u>7.834.923</u>

La tasa de descuento que el Grupo utiliza para el cálculo de las deudas por arrendamientos es de 0,5%-4%. El Grupo reconoce una provisión para los casos en los que estima probable, por las condiciones del contrato, que vaya a asumir los gastos de desmantelamiento del local. Los movimientos, recogidos en la partida de provisiones no corrientes son los siguientes:

	31/12/2023	Saldo inicial	Altas	Bajas	Gastos financieros	Saldo final
Provisión por desmantelamiento (Nota 15)		936.000	33.647	(27.810)	7.052	948.889

	31/12/2022	Saldo inicial	Altas	Bajas	Gastos financieros	Saldo final
Provisión por desmantelamiento (Nota 15)		898.838	30.443	-	6.719	936.000

b) Importes reconocidos en la cuenta de resultados consolidada:

Durante el ejercicio 2023 el Grupo ha registrado en la cuenta de resultados consolidada 1.778 miles de euros (1.824 miles de euros en 2022) como arrendamientos operativos con una duración inferior a 12 meses o considerados como escaso valor y 8.121 y 465 miles de euros en concepto de dotaciones para amortización y gastos financieros respectivamente por los contratos reconocidos bajo la NIIF 16 (7.446 y 366 miles de euros en el ejercicio 2022).

CLÍNICA BAVIERA, S.A. Y SOCIEDADES DEPENDIENTES

MEMORIA DE LAS CUENTAS ANUALES CONSOLIDADAS CORRESPONDIENTE AL EJERCICIO ANUAL TERMINADO EL 31 DE DICIEMBRE DE 2023

(Expresada en euros)

c) Importes reconocidos en el estado de flujos de efectivo consolidado:

En el estado de flujos de efectivo consolidado, el Grupo ha reconocido un importe de 8.514.287y 7.634.103 euros como pagos por arrendamientos en los ejercicios 2023 y 2022 respectivamente.

d) Detalle de vencimientos de pasivos por arrendamientos:

	31/12/2023	31/12/2022
Hasta un año	8.639.708	7.834.923
Entre uno y cinco años	26.068.581	22.199.737
Más de cinco años	10.044.154	13.212.562
Total	44.752.443	43.247.222

28. REMUNERACIÓN DE LOS AUDITORES

Los honorarios correspondientes a la auditoría de las cuentas anuales consolidadas del Grupo Baviera así como los de las cuentas anuales individuales de las Sociedades que lo componen correspondientes al ejercicio 2023 han ascendido a 123 miles de euros (111 miles de euros en el ejercicio 2022) satisfechos íntegramente a sociedades de la red mundial Mazars de los cuales 63 miles de euros corresponden al auditor principal (61 miles de euros en 2022).

29. POLÍTICAS DE GESTIÓN DE RIESGOS FINANCIEROS

Las actividades del Grupo exponen al mismo a diversos riesgos financieros: riesgo de crédito, riesgo de mercado (incluyendo riesgo de flujo de efectivo por tipo de interés y riesgo de precio) y riesgo de liquidez. El programa de gestión del riesgo global del Grupo se centra en la incertidumbre de los mercados financieros y trata de minimizar los efectos potenciales adversos sobre la rentabilidad financiera del Grupo.

La gestión del riesgo está controlada por la dirección financiera del Grupo con arreglo a políticas aprobadas por el Consejo de Administración. Este Departamento identifica, evalúa y cubre los riesgos financieros en estrecha colaboración con las unidades operativas del Grupo. El Consejo proporciona políticas escritas para la gestión del riesgo global, así como para áreas concretas como riesgo de tipo de interés, riesgo de liquidez, empleo de instrumentos financieros derivados y no derivados e inversión del exceso de liquidez.

1. Riesgo de crédito

El riesgo de crédito se produce por la posible pérdida causada por el incumplimiento de las obligaciones contractuales de las contrapartes del Grupo, es decir, por la posibilidad de no recuperar los activos financieros por el importe contabilizado y en el plazo establecido.

La exposición máxima al riesgo de crédito al 31 de diciembre de 2023 y de 2022 es la siguiente:

(Miles de euros)	31/12/2023	31/12/2022
Activos financieros no corrientes	2.982	3.206
Deudores comerciales y otras cuentas a cobrar	3.013	2.872
Efectivo y otros activos líquidos equivalentes	8.306	19.173
Total	14.301	25.251

Para gestionar el riesgo de crédito el Grupo distingue entre los activos financieros originados por las actividades operativas y por las actividades de inversión.

Actividades operativas

CLÍNICA BAVIERA, S.A. Y SOCIEDADES DEPENDIENTES

MEMORIA DE LAS CUENTAS ANUALES CONSOLIDADAS CORRESPONDIENTE AL EJERCICIO ANUAL TERMINADO EL 31 DE DICIEMBRE DE 2023

(Expresada en euros)

El Grupo no tiene concentraciones significativas de riesgo de crédito, pues la prestación de servicios a particulares constituye la mayoría de la cifra de negocios, realizándose el cobro, fundamentalmente, en efectivo o por medio de tarjetas de crédito o transferencias. En cuanto a la venta con pago aplazado, realizada fundamentalmente a Sociedades Médicas y Mutualidades, la gestión de riesgo se efectúa de acuerdo con las directrices de la Dirección del Grupo.

Actividades de inversión

El Grupo realiza sus actividades de inversión de acuerdo con los siguientes criterios:

- Para los bancos y las instituciones financieras, sólo se aceptan partes clasificadas, de acuerdo con valoraciones independientes que reconozca su elevada solvencia, y tengan rangos de calificaciones crediticias de mínimo A.
- Se invierte en productos de naturaleza conservadora.
- Las autorizaciones para las inversiones correspondientes están delimitadas en función de los apoderamientos otorgados a los altos directivos de la Sociedad dominante, y en todo caso, están enormemente restringidas.
- Habitualmente se trata de inversiones con disponibilidad automática de fondos.

2. Riesgo de mercado

El riesgo de mercado se produce por la posible pérdida causada por variaciones en el valor razonable o en los futuros flujos de efectivo de un instrumento financiero debidas a cambios en los precios de mercado.

El Grupo está expuesto únicamente al riesgo del precio de los títulos de capital debido a las inversiones mantenidas por el Grupo y clasificadas en el estado de situación financiera consolidado como a valor razonable con cambios en otro resultado integral, así como a los títulos de renta fija de entes públicos y empresas privadas de bajo riesgo crediticio. Para gestionar este riesgo de precio proveniente de inversiones en instrumentos de patrimonio neto, el Grupo diversifica su cartera. La diversificación de la cartera se hace de acuerdo con los límites establecidos con el Grupo.

El riesgo de tipo de interés del Grupo surge de la deuda financiera. Los préstamos emitidos a tipos variables exponen al Grupo a riesgo de tipo de interés de los flujos de efectivo, que está parcialmente compensado por el efectivo mantenido a tipos variables.

El Grupo analiza la exposición al riesgo de tipo de interés de manera dinámica. El Grupo calcula el impacto en el resultado para un cambio determinado en el tipo de interés de los préstamos existentes.

Durante el ejercicio 2022 ante las subidas esperadas de los tipos de interés y gracias a su favorable posición de tesorería, el Grupo decidió cancelar anticipadamente los préstamos a tipo variable que disponía, así como las pólizas de crédito, las cuales no se encontraban dispuestas.

En lo referente al riesgo de tipo de cambio, el Grupo opera en el ámbito de la Unión Europea por lo que no mantiene derechos de cobro ni compromisos con terceros en moneda diferente a la funcional (Euro).

3. Riesgo de liquidez

La estructura financiera del Grupo presenta un bajo riesgo de liquidez dado el moderado nivel de apalancamiento financiero y los elevados flujos de tesorería derivados del ciclo de explotación.

El riesgo de liquidez vendría motivado por la posibilidad de que el Grupo no pueda disponer de fondos líquidos, o acceder a ellos, en la cuantía suficiente y al coste adecuado, para hacer frente en todo momento a las obligaciones de pago. El objetivo del Grupo es mantener las disponibilidades de liquidez necesarias.

Las políticas del Grupo establecen límites razonables de liquidez que han de ser mantenidos en todo momento:

CLÍNICA BAVIERA, S.A. Y SOCIEDADES DEPENDIENTES

MEMORIA DE LAS CUENTAS ANUALES CONSOLIDADAS CORRESPONDIENTE AL EJERCICIO ANUAL TERMINADO EL 31 DE DICIEMBRE DE 2023

(Expresada en euros)

- Los excesos de liquidez sólo se pueden invertir en determinados tipos de activos (ver apartado anterior sobre riesgo de créditos-actividades de inversión) que garanticen su liquidez.
- Adicionalmente, el Grupo sigue políticas prudentes en su financiación externa, acudiendo a la misma de forma muy puntual y, normalmente, solo para financiar proyectos de inversión o combinaciones de negocios.
- Los préstamos suscritos durante 2020 fueron contratados en unas condiciones financieras muy competitivas, lo que avala la percepción de solvencia y solidez de que goza el Grupo en el ámbito financiero.
- El Grupo presenta un Fondo de Maniobra positivo de 12.475.781 y 3.570.070 euros al 31 de diciembre de 2023 y 2022 respectivamente.

30. VALORES RAZONABLES DE INSTRUMENTOS FINANCIEROS

La tabla que se muestra a continuación incluye un análisis de los instrumentos financieros que se valoran a valor razonable en el estado de situación financiera consolidado, clasificados por método de valoración. Los distintos niveles se han definido como sigue:

- Nivel 1- Valores de cotización (no ajustados) en mercados activos para activos o pasivos idénticos.
- Nivel 2- Técnicas de valoración para las que la variable de menor nivel utilizada, que sea significativa para el cálculo, es directa o indirectamente observable.
- Nivel 3- Técnicas de valoración para las que la variable de menor nivel utilizada, que sea significativa para el cálculo, no es observable.

	31/12/2023	Nivel 1	Nivel 2	Nivel 3	Total
Activos financieros a valor razonable con cambios en otro resultado integral (Nota 10)		41.458.783	-	-	41.458.783
	31/12/2022	Nivel 1	Nivel 2	Nivel 3	Total
Activos financieros a valor razonable con cambios en otro resultado integral (Nota 10)		19.288.222	-	-	19.288.222

Instrumentos financieros en el Nivel 1

El valor razonable de los instrumentos financieros que se negocian en mercados activos se basa en los precios de cotización de mercado en la fecha del estado de situación financiera consolidado. Un mercado se considera activo cuando se puede disponer de los precios de cotización de forma fácil y regular a través de una bolsa, de intermediarios financieros, de una institución sectorial, de un servicio de precios o de un organismo regulador, y esos precios reflejan transacciones actuales de mercado que se producen regularmente, entre partes que actúan en condiciones de independencia mutua. El precio de cotización de mercado usado para los activos financieros mantenidos por el Grupo es el precio corriente comprador. Estos instrumentos se incluyen en el Nivel 1.

Para los pasivos financieros a largo plazo referenciados a tipo de interés variable, el Grupo ha estimado que su valor en libros no difiere significativamente de su valor razonable al no haberse visto modificadas significativamente las condiciones iniciales de riesgo de crédito del Grupo y de las contrapartes. Para los activos y pasivos financieros a corto plazo no hay diferencias significativas entre su valor nominal y su valor razonable.

31. COMPONENTES DE OTRO RESULTADO GLOBAL

El detalle de "Componentes de otro resultado global" a 31 de diciembre de 2023 y 2022 es como sigue:

CLÍNICA BAVIERA, S.A. Y SOCIEDADES DEPENDIENTES
MEMORIA DE LAS CUENTAS ANUALES CONSOLIDADAS CORRESPONDIENTE AL EJERCICIO ANUAL TERMINADO EL 31 DE DICIEMBRE DE 2023

(Expresada en euros)

	Euros	
	2023	2022
Activos financieros a valor razonable con cambios en otro resultado integral	810.087	30.968
Diferencias de conversión	(1.000)	4.106
Pérdidas actuariales	(68.977)	-
Beneficio / (pérdida) del ejercicio neta de impuestos	740.110	35.074

32. INFORMACIÓN MEDIOAMBIENTAL

El Grupo no ha incurrido en gastos, ni ha adquirido activos durante los ejercicios anuales terminados el 31 de diciembre de 2023 y 2022, ni tiene conocimiento de la existencia de contingencias de naturaleza medioambiental que pudieran ser significativas en relación con el patrimonio, la situación financiera y los resultados consolidados del Grupo al 31 de diciembre de 2023 y 2022.

33. INFORMACIÓN SOBRE LOS APLAZAMIENTOS DE PAGO EFECTUADOS A PROVEEDORES

Información sobre el periodo medio de pago a proveedores. Disposición adicional tercera. «Deber de información» de la Ley 15/2010, de 5 de julio. (Conforme a la nueva redacción dada por la disposición final segunda de la Ley 31/2014 de reforma de la Ley de Sociedades de Capital). Según lo establecido por la ley de referencia, así como a la resolución del ICAC de 29 de enero de 2016 y de acuerdo al artículo 9 de la Ley 18/2022, de 28 de septiembre, se desglosa la siguiente información en referencia al periodo medio de pago a proveedores por parte de las Sociedades españolas del Grupo:

	2023	2022
	Días	Días
Periodo medio de pago a proveedores	35	35
Ratio de operaciones pagadas	36	36
Ratio de operaciones pendientes de pago	28	28
	Euros	Euros
Total pagos realizados	65.101.584	55.617.265
Total pagos pendientes	8.169.950	8.731.352
Volumen monetario inferior a plazo legal	54.633.266	47.403.893
% sobre total pagos realizados	84%	85%
Total facturas	29.602	27.221
Número facturas inferior plazo legal	21.572	19.324
% sobre total facturas	73%	71%

Esta información se incluye exclusivamente respecto a las empresas radicadas en España consolidadas por el método de integración global.

CLÍNICA BAVIERA, S.A. Y SOCIEDADES DEPENDIENTES

MEMORIA DE LAS CUENTAS ANUALES CONSOLIDADAS CORRESPONDIENTE AL EJERCICIO ANUAL TERMINADO EL 31 DE DICIEMBRE DE 2023

(Expresada en euros)

34. HECHOS POSTERIORES

El 19 de enero, el Tribunal Constitucional dictó una sentencia declarando la inconstitucionalidad del RDL 3/2016, de 2 de diciembre, que contenía diferentes medidas restrictivas en el ámbito tributario. Dicha Sentencia tiene un impacto directo y positivo en las declaraciones del Impuesto sobre Sociedades del Grupo consolidado español correspondientes al periodo 2016, al estar impugnado. El efecto de la Sentencia no ha sido registrado contablemente en las Cuentas Anuales consolidadas del ejercicio 2023. Este importe igualmente no supondría un impacto significativo en los estados financieros del Grupo.

A excepción de lo comentado en el párrafo anterior, desde el cierre del ejercicio 2023 hasta la fecha de formulación por el Consejo de Administración de la Sociedad dominante de estas cuentas anuales consolidadas, no se ha producido ni se ha tenido en conocimiento de ningún hecho significativo digno de mención.



CLÍNICA BAVIERA, S.A. Y SOCIEDADES DEPENDIENTES

FORMULACIÓN DE LAS CUENTAS ANUALES CONSOLIDADAS DEL EJERCICIO ANUAL TERMINADO EL 31 DE DICIEMBRE DE 2023

Las presentes cuentas anuales consolidadas de Grupo Baviera del ejercicio anual terminado el 31 de diciembre de 2023, contenidas en el Estado de Situación Financiera Consolidado, la Cuenta de Resultados Consolidada, el Estado de Resultado Global Consolidado, el Estado de Flujos de Efectivo Consolidado, el Estado de Cambios en el Patrimonio Neto Consolidado y las notas numeradas correlativamente de la 1 a la 34, ambas inclusive, de la Memoria Consolidada, han sido formuladas en la reunión del Consejo de Administración de Clínica Baviera, S.A. celebrada el 26 de marzo de 2024 con asistencia de todos los Consejeros de forma telemática.

Presidente del Consejo de Administración
D. Bang Chen

Consejero delegado
D. Eduardo Baviera Sabater

Vocal
D. Li Li

Vocal
D. Shijun Wu

Vocal
Dña. Yongmei Zhang

Vocal
D. Emilio Moraleda Martínez

Vocal
D^a. Isabel Aguilera Navarro

Secretario no consejero
D. Antonio Peral Ortiz de la Torre

CLÍNICA BAVIERA, S.A. Y SOCIEDADES DEPENDIENTES

INFORME DE GESTIÓN CONSOLIDADO DEL EJERCICIO 2023 (Expresado en euros)

1. Evolución del Grupo

Grupo Baviera es el Grupo líder en España en el campo de la cirugía refractiva con láser y otros tratamientos oftalmológicos. Con más de 30 años de experiencia en medicina oftalmológica, ofrece las técnicas más avanzadas para el tratamiento de la mayor parte de las patologías oculares, incluyendo cirugía refractiva con láser para miopía, hipermetropía y astigmatismo, implantes de lentes intraoculares para cataratas, tratamientos de glaucoma y presbicia, etc. Ofrecemos tratamientos para los problemas y enfermedades oculares gracias a la labor de un amplio equipo médico integrado en diferentes unidades especializadas: Unidad de Cirugía Refractiva, Unidad de Presbicia, Unidad de Cataratas, Unidad de Retina, Unidad de Oftalmología Pediátrica y Estrabismo, Unidad de Cirugía Plástica Ocular, Unidad de Glaucoma, Unidad de Córnea y Unidad de Neurooftalmología.

Los servicios son ofrecidos a través de una amplia red de clínicas en las principales ciudades y capitales de provincia del territorio nacional, así como las principales ciudades centroeuropeas.

La fortaleza del Grupo, la solidez del modelo de negocio, la alta calidad asistencial ofrecida a nuestros pacientes, junto con el buen trabajo del equipo directivo, el equipo médico y el resto de profesionales del Grupo Baviera, hacen que la empresa continúe siendo la clínica oftalmológica de referencia en el mercado español, con una amplia gama de productos y diversificación de mercados como catalizadores del crecimiento a medio plazo.

El Grupo Baviera cuenta actualmente con un total de 107 centros oftalmológicos distribuidos geográficamente de la siguiente manera: 71 en España, 8 en Italia, 27 en Alemania y 1 en Austria.

Asimismo, el Grupo cuenta con el apoyo de su accionista mayoritario Aier Eye Hospital, cuya presencia en Asia y Norteamérica, convierten al Grupo en la mayor red de clínicas oftalmológicas del mundo.

2023 ha continuado con la magnífica tendencia positiva iniciada en el segundo semestre del 2020 con motivo de la reapertura de las clínicas y el levantamiento de las restricciones causadas por la COVID y ha logrado mejorar en todos los indicadores económicos y operacionales las cifras récord de 2022 y 2021.

Continuaremos mirando al futuro del Grupo Baviera manteniendo las líneas de actuación marcadas en los últimos años: inversión y liderazgo tecnológico, avance en la digitalización, implantación nacional e internacional, excelencia por la calidad, etc., en el área oftalmológica con los objetivos inmediatos de crecer en las ciudades en las que se encuentra presente y potenciar la imagen de marca en cada una de sus Unidades de Negocio.

2. Acontecimientos importantes con posterioridad a la fecha de cierre del periodo

El 19 de enero, el Tribunal Constitucional dictó una sentencia declarando la inconstitucionalidad del RDL 3/2016, de 2 de diciembre, que contenía diferentes medidas restrictivas en el ámbito tributario. Dicha Sentencia tiene un impacto directo y positivo en las declaraciones del Impuesto sobre Sociedades del Grupo consolidado español correspondientes al periodo 2016, al estar impugnado. El efecto de la Sentencia no ha sido registrado contablemente en las Cuentas Anuales consolidadas del ejercicio 2023.

3. Indicadores

Este crecimiento de actividad tan relevante ha permitido que los resultados económicos muestren una evolución muy positiva.

Alcanzamos la cifra récord de facturación de 225 millones de euros (+13% frente a 2023). El crecimiento ha sido a doble dígito en los países en donde opera el Grupo.

El beneficio neto ascendió a 36,7 millones de euros, lo que supuso un incremento del 22% respecto a 2022 (30,1 millones de euros).

CLÍNICA BAVIERA, S.A. Y SOCIEDADES DEPENDIENTES

INFORME DE GESTIÓN CONSOLIDADO DEL EJERCICIO 2023 (Expresado en euros)

El EBITDA alcanzó la cifra de 67 millones de euros (+18% sobre 2022).

La posición financiera neta del Grupo cerró en +47,2 millones de euros, esto es más de 13 millones más que en el cierre de 2022 (33,9 millones de euros).

El beneficio por acción del 2022 es de 2,21 euros/acción por los 1,81 euros/acción del 2022, lo que supone un incremento del 22%.

La retribución al accionista con cargo a resultados del 2022 ha ascendido a 0,80 euros/acción, por los 1,03 euros/acción del 2022, suponiendo una disminución del 22%.

Durante este ejercicio, el Grupo ha incrementado la plantilla en 96 personas en todos los mercados en los que opera. Siendo el detalle de la plantilla al 31 de diciembre de 2023 la siguiente:

	31/12/2023		31/12/2022	
	Hombres	Mujeres	Hombres	Mujeres
Altos directivos y Administradores	7	2	8	2
Mandos intermedios (u otros directivos)	4	3	7	3
Licenciados sanitarios	117	105	111	91
Técnicos sanitarios y auxiliares	90	820	87	847
Otro personal no sanitario	75	243	59	134
Total	293	1.173	272	1.077

4. Dividendos

El Consejo de Administración propondrá a la Junta General de Accionistas de la Sociedad dominante la distribución de un dividendo ordinario correspondiente al ejercicio 2023 que ascenderá a 1,57 euros por acción, que equivaldrá al 70% del resultado consolidado.

5. Actividades de I+D

El departamento de I+D continúa fiel a su importante misión en la investigación, desarrollo e innovación tecnológica de nuevos proyectos científicos con el objetivo de ofrecer nuevas posibilidades quirúrgicas a nuestros pacientes, mejorar procesos existentes y ampliar el número de servicios ofrecidos, todo ello con el objetivo global de profundizar en el conocimiento del ojo humano. Una de las tareas fundamentales del departamento de I+D es la formación continua de los doctores y personal médico, con la finalidad de seguir prestando los máximos niveles de calidad a nuestros pacientes.

6. Adquisición de acciones propias

A fecha de formulación de las Cuentas Anuales consolidadas, la Sociedad dominante posee 5.207 acciones propias de 0,10 euros de valor nominal, valoradas en 120 miles de euros, y con un impacto en patrimonio de 110 miles de euros que representan el 0,03% del capital escriturado.

7. Uso de instrumentos financieros derivados

No se ha producido el uso de instrumentos financieros derivados por parte del Grupo que resulte relevante para la valoración de sus activos, pasivos, situación financiera y resultados del Grupo.

CLÍNICA BAVIERA, S.A. Y SOCIEDADES DEPENDIENTES

INFORME DE GESTIÓN CONSOLIDADO DEL EJERCICIO 2023 (Expresado en euros)

8. Política de gestión de riesgos

8.1 Factores de riesgo financiero

Las actividades del Grupo están expuestas a diversos riesgos financieros: riesgo de mercado (incluyendo riesgo de tipo de cambio, riesgo del tipo de interés y riesgo de precios), riesgo de crédito y riesgo de liquidez. El programa de gestión del riesgo global del Grupo se centra en la incertidumbre de los mercados financieros y trata de minimizar los efectos potenciales adversos sobre su rentabilidad financiera. El Grupo emplea instrumentos financieros derivados para cubrir determinadas exposiciones al riesgo.

La gestión del riesgo está controlada por el Departamento de Tesorería de la Sociedad dominante que identifica, evalúa y cubre los riesgos financieros con arreglo a las políticas aprobadas por el Consejo de Administración. El Consejo proporciona políticas escritas para la gestión del riesgo global, así como para áreas concretas como riesgo de tipo de cambio, riesgo de tipo de interés, riesgo de liquidez, empleo de derivados y no derivados e inversión del exceso de liquidez.

Las operaciones del Grupo están expuestas a distintas tipologías básicas de riesgo financiero:

a) Riesgo de mercado

El riesgo de mercado se produce por la posible pérdida causada por variaciones en el valor razonable o en los futuros flujos de efectivo de un instrumento financiero debidas a cambios en los precios de mercado.

El riesgo de tipo de interés del Grupo surge de la deuda financiera. Los préstamos emitidos a tipos variables exponen al Grupo a riesgo de tipo de interés de los flujos de efectivo, que está parcialmente compensado por el efectivo mantenido a tipos variables.

El Grupo analiza la exposición al riesgo de tipo de interés de manera dinámica. El Grupo calcula el impacto en el resultado para un cambio determinado en el tipo de interés de los préstamos existentes.

Durante el ejercicio 2022 ante las subidas esperadas de los tipos de interés y gracias a su favorable posición de tesorería, el Grupo decidió cancelar anticipadamente los préstamos a tipo variable que disponía, así como las pólizas de crédito, las cuales no se encontraban dispuestas.

En lo referente al riesgo de tipo de cambio, el Grupo opera en el ámbito de la Unión Europea por lo que no mantiene derechos de cobro ni compromisos con terceros en moneda diferente a la funcional (Euro), a excepción de la inversión y el préstamo otorgado en el 2019 y que fue capitalizado en el 2020 como mayor valor de la participación con la Sociedad dependiente Aier Global Vision Care Management Co., Limited, denominados en Dólares de Hong Kong (HKD) y detallados en la Nota 22 de la memoria.

b) Riesgo de crédito

El riesgo de crédito se gestiona por Grupos. El riesgo de crédito surge de efectivo y otros activos líquidos equivalentes al efectivo, los instrumentos financieros derivados y los depósitos en bancos e instituciones financieras, así como por la exposición al riesgo de crédito con clientes mayoristas y minoristas, incluyendo las cuentas comerciales a cobrar y las transacciones comprometidas. En relación con los bancos e instituciones financieras, únicamente se aceptan entidades de reconocido prestigio.

El riesgo de crédito se produce por la posible pérdida causada por el incumplimiento de las obligaciones contractuales de las contrapartes del Grupo, es decir, por la posibilidad de no recuperar los activos financieros por el importe contabilizado y en el plazo establecido.

CLÍNICA BAVIERA, S.A. Y SOCIEDADES DEPENDIENTES

INFORME DE GESTIÓN CONSOLIDADO DEL EJERCICIO 2023 (Expresado en euros)

La exposición máxima al riesgo de crédito al 31 de diciembre de 2023 y de 2022 es la siguiente:

(Miles de euros)	31/12/2023	31/12/2022
Activos financieros no corrientes	2.982	3.206
Deudores comerciales y otras cuentas a cobrar	3.013	2.872
Efectivo y otros activos líquidos equivalentes	8.306	19.173
Total	14.301	25.251

Para gestionar el riesgo de crédito el Grupo distingue entre los activos financieros originados por las actividades operativas y por las actividades de inversión.

Actividades operativas

En cuanto a los saldos correspondientes a Deudores comerciales y otras cuentas a cobrar, el Grupo no tiene concentraciones significativas de riesgo de crédito, pues la prestación de servicios a particulares constituye la mayoría de la cifra de negocios, realizándose el cobro, fundamentalmente, en efectivo o por medio de tarjetas de crédito o transferencias. En cuanto a la venta con pago aplazado, realizada fundamentalmente a Sociedades Médicas y Mutualidades, la gestión de riesgo se efectúa de acuerdo con las directrices de la Dirección del Grupo.

Actividades de inversión

El Grupo realiza sus actividades de inversión de acuerdo con los siguientes criterios:

- Se realizan con entidades de reconocida solvencia
- Se invierte en productos de naturaleza conservadora
- Las autorizaciones para las inversiones correspondientes están delimitadas en función de los apoderamientos otorgados a los altos directivos del Grupo, y en todo caso, están enormemente restringidas.
- Habitualmente se trata de inversiones con disponibilidad automática de fondos.

c) Riesgo de liquidez

Una gestión prudente del riesgo de liquidez implica el mantenimiento de efectivo y valores negociables suficientes, la disponibilidad de financiación mediante un importe suficiente de facilidades de crédito comprometidas y tener capacidad para liquidar posiciones de mercado.

La dirección realiza un seguimiento de las provisiones de la reserva de liquidez del Grupo y el efectivo y equivalentes al efectivo en función de los flujos de efectivo esperados. Las fuentes principales de liquidez son las propias operaciones de la entidad y préstamos bancarios.

La estructura financiera del Grupo presenta un bajo riesgo de liquidez dado el moderado nivel de apalancamiento financiero y los elevados flujos de tesorería derivados del ciclo de explotación.

•El Grupo presenta un Fondo de Maniobra positivo de 12.475.781 y 3.570.070 euros al 31 de diciembre de 2023 y 2022 respectivamente.

El riesgo de liquidez vendría motivado por la posibilidad de que el Grupo no pueda disponer de fondos líquidos, o acceder a ellos, en la cuantía suficiente y al coste adecuado, para hacer frente en todo momento a las obligaciones de pago. El objetivo del Grupo es mantener las disponibilidades líquidas necesarias.

Las políticas del Grupo establecen límites razonables de liquidez que han de ser mantenidos en todo momento:

- Los excesos de liquidez sólo se pueden invertir en determinados tipos de activos (ver apartado anterior sobre riesgo de créditos-actividades de inversión) que garanticen su liquidez.

CLÍNICA BAVIERA, S.A. Y SOCIEDADES DEPENDIENTES

INFORME DE GESTIÓN CONSOLIDADO DEL EJERCICIO 2023 (Expresado en euros)

- Adicionalmente, el Grupo sigue políticas prudentes en su financiación externa, acudiendo a la misma de forma muy puntual y, normalmente, solo para financiar proyectos de inversión o combinaciones de negocios.
- Los préstamos suscritos durante 2020 fueron contratados en unas condiciones financieras muy competitivas, lo que avala la percepción de solvencia y solidez de que goza el Grupo en el ámbito financiero.

8.2 Riesgos operacionales

El negocio del Grupo Baviera se ve condicionado tanto por factores exclusivos del Grupo, como por factores que son comunes a cualquier empresa de su sector. Los riesgos e incertidumbres más significativos a los que se enfrenta el Grupo y que podrían afectar a su negocio, a su situación financiera, a su reputación, imagen corporativa y marca, y a sus resultados, deben ser considerados conjuntamente con la información recogida en los estados financieros y son los siguientes:

La actividad del grupo está sujeta a normativa sobre licencias sanitarias, la cual es especialmente compleja en Alemania y Austria.

9. Periodo medio de pago

Durante el ejercicio 2023 y 2022 el periodo medio de pago a proveedores se ha mantenido en 35 días.

10. Estado de información no financiera según la Ley 11/2018, de 28 de diciembre

El estado de información no financiera del Grupo Baviera se adjunta como anexo y forma parte integral del Informe de gestión consolidado del Grupo Baviera correspondiente al ejercicio 2023.

11. Medidas alternativas del rendimiento (APM)

- EBITDA:

	2023	2022
Resultado operativo	50.014.023	41.492.472
Dotaciones para amortizaciones	16.980.535	14.997.110
Deterioro y resultado por enajenaciones del inmovilizado	26.668	467.407
Otros resultados (deterioro extraordinario aquí recogido)	-	7.225
EBITDA	67.021.226	56.964.214

Se define como el resultado operativo más las amortizaciones y deterioros de inmovilizados. Su importancia radica en que, al no tener en cuenta magnitudes financieras e impositivas, así como gastos que no supongan salida de caja, es un buen instrumento para medir en el tiempo la entrada de caja procedente de las actividades operativas.

- Posición financiera neta:

	31/12/2023	31/12/2022
Préstamos y créditos bancarios no corrientes	(503.022)	(2.515.989)
Préstamos y créditos bancarios corrientes	(2.015.067)	(2.006.422)
Efectivo y equivalentes al efectivo	8.306.482	19.172.895
Otros activos financieros corrientes	41.458.783	19.288.222
Posición financiera neta	47.247.176	33.938.706

Es la diferencia entre el saldo de deuda con intereses explícitos y efectivo y otros activos líquidos equivalentes y otros activos financieros. Es un indicador importante para analizar el nivel de liquidez y/o endeudamiento de

CLÍNICA BAVIERA, S.A. Y SOCIEDADES DEPENDIENTES

INFORME DE GESTIÓN CONSOLIDADO DEL EJERCICIO 2023 (Expresado en euros)

una empresa en el tiempo. Este indicador también se puede asociar con otros (por ejemplo, el ratio Deuda financiera neta/EBITDA) para comparar la capacidad de hacer frente a obligaciones financieras de diferentes empresas.

12. Informe Anual de Gobierno Corporativo

El Informe Anual de Gobierno Corporativo se publica la página web de CNMV (www.cnmv.es) y en la web de Clínica Baviera (www.Grupobaviera.es) y forma parte integrante del informe de gestión consolidado del Grupo Baviera correspondiente al ejercicio 2023.

13. Informe Anual de Remuneraciones de los Consejeros

El Informe Anual de Remuneraciones de los Consejeros se publica la página web de CNMV (www.cnmv.es) y en la web de Clínica Baviera (www.Grupobaviera.es) y forma parte integrante del informe de gestión consolidado del Grupo Baviera correspondiente al ejercicio 2023.



CLÍNICA BAVIERA, S.A. Y SOCIEDADES DEPENDIENTES

FORMULACIÓN DEL INFORME DE GESTIÓN CONSOLIDADO Y DEL ESTADO DE INFORMACIÓN NO FINANCIERA CONSOLIDADO DEL EJERCICIO ANUAL TERMINADO EL 31 DE DICIEMBRE DE 2023

Los siguientes documentos han sido formulados en la reunión del Consejo de Administración de Clínica Baviera, S.A. celebrada el 26 de marzo de 2024 con asistencia de todos los Consejeros de forma telemática.

1. Informe de gestión consolidado del Grupo Baviera del ejercicio anual terminado el 31 de diciembre de 2023.
2. Estado de Información No Financiera consolidado del Grupo Baviera del ejercicio anual terminado el 31 de diciembre de 2023.

Presidente del Consejo de Administración
D. Bang Chen

Consejero delegado
D. Eduardo Baviera Sabater

Vocal
D. Li Li

Vocal
D. Shijun Wu

Vocal
Dña. Yongmei Zhang

Vocal
D. Emilio Moraleda Martínez

Vocal
D^a. Isabel Aguilera Navarro

**CLÍNICA BAVIERA, S.A.
Y SOCIEDADES DEPENDIENTES**

**Informe de Verificación Independiente
del Estado de Información No Financiera
Consolidado del ejercicio 2023**



INFORME DE VERIFICACIÓN INDEPENDIENTE DEL ESTADO DE INFORMACION NO FINANCIERA CONSOLIDADO

A los accionistas de CLÍNICA BAVIERA, S.A.

De acuerdo al artículo 49 del Código de Comercio hemos realizado la verificación, con el alcance de seguridad limitada, del Estado de Información No Financiera adjunto (en adelante EINF) correspondiente al ejercicio finalizado el 31 de diciembre de 2023, de CLÍNICA BAVIERA, S.A. (en adelante la Sociedad) y sociedades dependientes (en adelante Grupo Clínica Baviera), que forma parte del Informe de Gestión consolidado del Grupo.

Responsabilidad de los administradores

La formulación del EINF incluido en el Informe de Gestión consolidado del Grupo Clínica Baviera, así como el contenido del mismo, es responsabilidad de los administradores de la Sociedad. El EINF se ha preparado de acuerdo con los contenidos recogidos en la normativa mercantil vigente y siguiendo los criterios de los Sustainability Reporting Standards de Global Reporting Initiative (estándares GRI) seleccionados, de acuerdo a lo mencionado para cada materia en la "Tabla de Referencias Cruzadas" incluida en el Capítulo 9 del citado Estado.

Esta responsabilidad incluye asimismo el diseño, la implantación y el mantenimiento del control interno que se considere necesario para permitir que el EINF esté libre de incorrección material, debida a fraude o error.

Los administradores de la Sociedad son también responsables de definir, implantar, adaptar y mantener los sistemas de gestión de los que se obtiene la información necesaria para la preparación del EINF.

Nuestra independencia y control de calidad

Hemos cumplido con los requerimientos de independencia y demás requerimientos de ética del Código de Ética para Profesionales de la Contabilidad (incluyendo las normas internacionales sobre independencia) emitido por el Consejo de Normas Internacionales de Ética para Profesionales de la Contabilidad (IESBA, por sus siglas en inglés) que está basado en los principios fundamentales de integridad, objetividad, competencia y diligencia profesionales, confidencialidad y comportamiento profesional.

Nuestra firma aplica la Norma Internacional de Gestión de la Calidad (NIGC) 1, que requiere que la firma diseñe, implemente y opere un sistema de gestión de la calidad que incluya políticas y procedimientos relativos al cumplimiento de los requerimientos de ética, normas profesionales y requerimientos legales y reglamentarias aplicables.

El equipo de trabajo ha estado formado por profesionales expertos en revisiones de Información no Financiera y, específicamente, en información de desempeño económico, social y medioambiental.

Nuestra responsabilidad

Nuestra responsabilidad es expresar nuestras conclusiones en un informe de verificación independiente de seguridad limitada basándonos en el trabajo realizado. Hemos llevado a cabo nuestro trabajo de acuerdo con los requisitos establecidos en la Norma Internacional de Encargos de Aseguramiento 3000 Revisada en vigor, "Encargos de Aseguramiento distintos de la Auditoría o de la Revisión de Información Financiera Histórica" (NIEA 3000 Revisada) emitida por el Consejo de Normas Internacionales de Auditoría y Aseguramiento (IAASB) de la Federación Internacional de Contadores (IFAC) y con la Guía de Actuación sobre encargos de verificación del Estado de Información No Financiera emitida por el Instituto de Censores Jurados de Cuentas de España.

En un trabajo de seguridad limitada los procedimientos llevados a cabo varían en su naturaleza y momento de realización, y tienen una menor extensión, que los realizados en un trabajo de seguridad razonable y, por lo tanto, la seguridad que se obtiene es sustancialmente menor.

Nuestro trabajo ha consistido en la formulación de preguntas a la Dirección, así como a las diversas unidades del Grupo Clínica Baviera que han participado en la elaboración del EINF, en la revisión de los procesos para recopilar y validar la información presentada en el EINF y en la aplicación de ciertos procedimientos analíticos y pruebas de revisión por muestreo que se describen a continuación:

- Reuniones con el personal del Grupo, para conocer el modelo de negocio, las políticas y los enfoques de gestión aplicados, los principales riesgos relacionados con esas cuestiones y obtener la información necesaria para la revisión externa.
- Análisis del alcance, relevancia e integridad de los contenidos incluidos en el EINF del ejercicio 2023 en función del análisis de materialidad realizado por el Grupo y descrito en el capítulo 2, "Análisis de materialidad", considerando los contenidos requeridos en la normativa mercantil en vigor.
- Análisis de los procesos para recopilar y validar los datos presentados en el EINF del ejercicio 2023.
- Revisión de la información relativa a los riesgos, las políticas y los enfoques de gestión aplicados en relación a los aspectos materiales presentados en el EINF del ejercicio 2023.
- Comprobación, mediante pruebas, en base a la selección de una muestra, de la información relativa a los contenidos incluidos en el EINF del ejercicio 2023 y su adecuada compilación a partir de los datos suministrados por las fuentes de información.
- Obtención de una carta de manifestaciones de los Administradores y la Dirección.

Conclusión

Basándonos en los procedimientos realizados y en las evidencias que hemos obtenido, no se ha puesto de manifiesto aspecto adicional alguno que nos haga creer que el EINF de Clínica Baviera, S.A. y sociedades dependientes correspondiente al ejercicio anual finalizado el 31 de diciembre de 2023 no ha sido preparado, en todos sus aspectos significativos, de acuerdo con los contenidos recogidos en la normativa mercantil vigente y siguiendo los criterios de los estándares GRI seleccionados, descritos de acuerdo a lo mencionado para cada materia en la "Tabla de Referencias Cruzadas" incluida en el Capítulo 9 del citado Estado.

Member of



Alliance of
independent firms

Párrafo de énfasis

En base al Reglamento (UE) 2020/852 del Parlamento Europeo y del Consejo de 18 de junio de 2020 relativo al establecimiento de un marco para facilitar las inversiones sostenibles, así como en base a los Actos Delegados promulgados de conformidad con lo establecido en dicho Reglamento, se establece la obligación de divulgar información sobre la manera y la medida en que las actividades de la empresa se asocian a actividades económicas elegibles en relación con los objetivos medioambientales de uso sostenible y protección de los recursos hídricos y marinos, transición a una economía circular, prevención y control de la contaminación y protección y restauración de la biodiversidad y ecosistemas, y respecto de determinadas nuevas actividades incluidas en los objetivos de mitigación y adaptación al cambio climático, por primera vez para el ejercicio 2023, adicional a la información referida a actividades elegibles y alineadas ya exigida en el ejercicio 2022 en relación con los objetivos de mitigación del cambio climático y de adaptación al cambio climático. Por otra parte, en la medida en que la totalidad de las actividades económicas de Clínica Baviera, S.A. son consideradas no elegibles y por tanto no alineadas, no se proporciona un desglose de actividades económicas alineadas en relación con los objetivos medioambientales anteriormente indicados ni con las nuevas actividades incluidas en los objetivos de mitigación del cambio climático y de adaptación al cambio climático. Adicionalmente, cabe señalar que los administradores de CLÍNICA BAVIERA, S.A. han incorporado información sobre los criterios que, en su opinión, permiten dar mejor cumplimiento a las citadas obligaciones y que están definidos en el apartado 1.8 "Taxonomía europea" del EINF adjunto. Nuestra conclusión no ha sido modificada en relación con esta cuestión.

Uso y distribución

Este informe ha sido preparado en respuesta al requerimiento establecido en la normativa mercantil vigente en España, por lo que podría no ser adecuado para otros propósitos y jurisdicciones.

AUREN AUDITORES SP, S.L.P.



Patricia Blázquez Sevillano

8 de abril de 2024

INSTITUTO DE CENSORES
JURADOS DE CUENTAS
DE ESPAÑA

AUREN AUDITORES SP,
S.L.P.

2024 Núm. 01/24/00869

SELLO CORPORATIVO: 30,00 EUR

Sello distintivo de otras actuaciones

Member of



Alliance of
independent firms



**ESTADO
INFORMACIÓN NO
FINANCIERA**

EJERCICIO
2023

1. MODELO NEGOCIO

1.1 ENTORNO EMPRESARIAL

Clínica Baviera tuvo sus inicios a principios de los años 90 en Valencia, fundada por Eduardo Baviera, quien actualmente ocupa el cargo de Consejero Delegado, junto con los doctores Julio Baviera y Fernando Llovet, quienes desempeñan funciones de asesores para el Grupo. A lo largo de sus más de 30 años de actividad, Clínica Baviera se ha consolidado como líder en servicios oftalmológicos avanzados en la región donde opera.

La clínica ha alcanzado un estatus destacado en el ámbito de la oftalmología en Europa, destacándose especialmente en cirugía refractiva para corregir problemas como la miopía, hipermetropía, astigmatismo y presbicia. Asimismo, ha sido pionera en cirugía de cataratas, posicionándose como un referente en el sector.

Actualmente, el Grupo Clínica Baviera constituye una sociedad oftalmológica que cotiza en Bolsa y cuya Sede Social se encuentra en Paseo de la Castellana, Nº20, Madrid.

Desde su constitución hasta hoy, el Grupo ha experimentado un fuerte crecimiento en términos de número de clínicas, población potencial a la que se dirigen sus servicios y número de tratamientos realizados, además ha sufrido una progresiva diversificación tanto por producto como por geografía. Durante 2023, se han abierto 6 nuevas clínicas en España, 2 en Alemania y 2 en Italia.

En 1997, Clínica Baviera dio inicio a un ambicioso plan de expansión por toda España, inaugurando un promedio de tres clínicas por año, manteniendo un modelo consistente en cada una de ellas.

En 2007, la empresa tomó la decisión de salir a Bolsa, fortaleciendo así su proceso de expansión y crecimiento. Al año siguiente, en 2008, comenzó un proceso de expansión internacional que llevó a la apertura de dos clínicas en Milán, Italia, y a la adquisición de Care Vision, una compañía de servicios oftalmológicos con 25 centros en Alemania y 1 en Austria.

La expansión internacional se amplió significativamente en 2017, cuando el 86,83% de Clínica Baviera, S.A. fue adquirido por Aier Eye International Europe, una de las mayores cadenas de oftalmología en Europa. A través de esta adquisición, la compañía se convirtió en la red de clínicas oftalmológicas más grande del mundo, con presencia en Asia, Europa y América.

Aier Eye International Europe, S.L.U es una empresa dependiente de la Aier Eye International Hong Kong y que, a su vez, se encuentra dentro de Aier Eye Hospital Group, Co., Ltd. Este último, es un grupo mundial de hospitales especializados en estos servicios y también fue la primera institución médica que cotizó en bolsa en China, y hasta 2020 fue la única, ya que en 2021 entró Euroeyes.

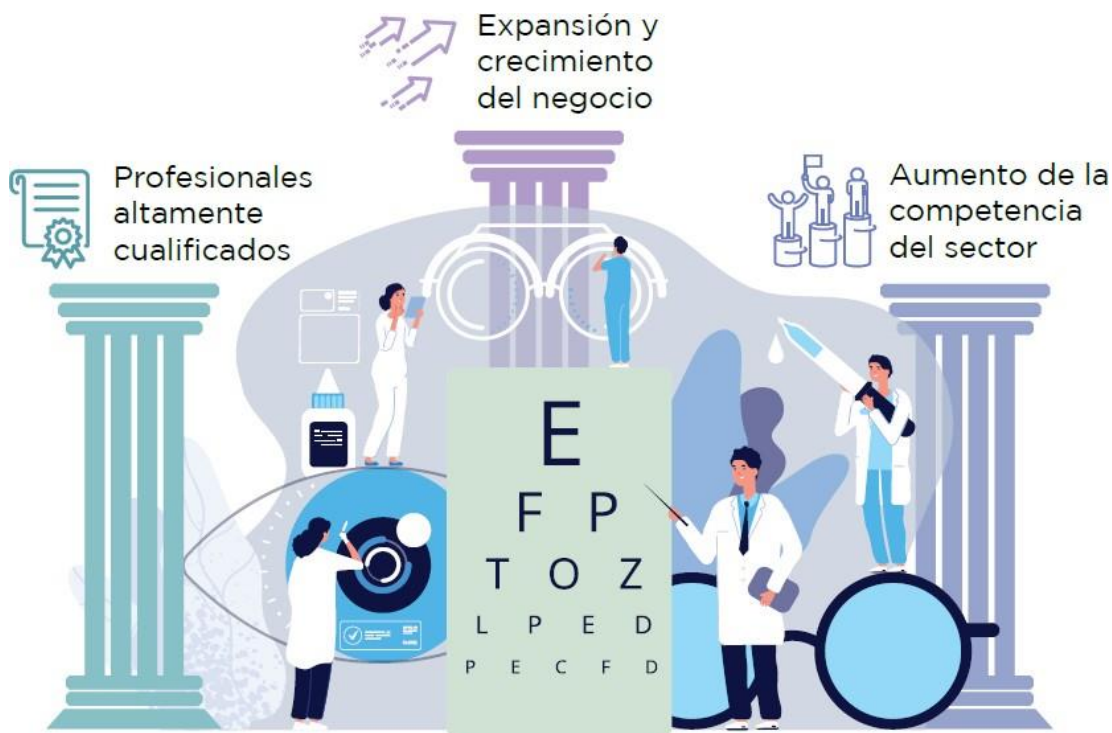
Aier Eye Hospital Group, actualmente cuenta con más de 439 hospitales y clínicas oftalmológicas en China, 8 en Hong Kong, 1 clínica en Estados Unidos (en Nashville, Tennessee) y 14 centros en el sudeste asiático.

Aier Eye International (Europe) S.L.U. carece de actividad, siendo por tanto su único objeto la mera tenencia de acciones de Clínica Baviera S.A. que es la empresa matriz del Grupo Clínica Baviera, única sociedad oftalmológica europea que cotiza en bolsa.

El 4 de julio de 2018 como medida para tener más free float en el mercado se acordó la venta del 7% del capital social de Clínica Baviera mediante la colocación privada de un bloque de acciones (ABB) pertenecientes a Aier Eye. De este modo esta entidad paso a tener un 79,83% del capital social de Clínica Baviera.

En 2020 el accionista mayoritario Aier Eye y los fundadores de Clínica Baviera a través de la sociedad Vito Gestión Patrimonial decidieron rescindir las opciones de compra y venta que suscribieron en 2017 con el objetivo de permanecer en el accionariado durante un largo plazo y reforzar la alianza. De esta forma, el porcentaje de control de ambas actualmente es de un 79,83% y un 10% respectivamente.

Para el Grupo Clínica Baviera, resulta fundamental realizar un análisis del contexto en el que opera para continuar con su proceso de expansión. Este análisis se fundamenta en tres pilares esenciales:



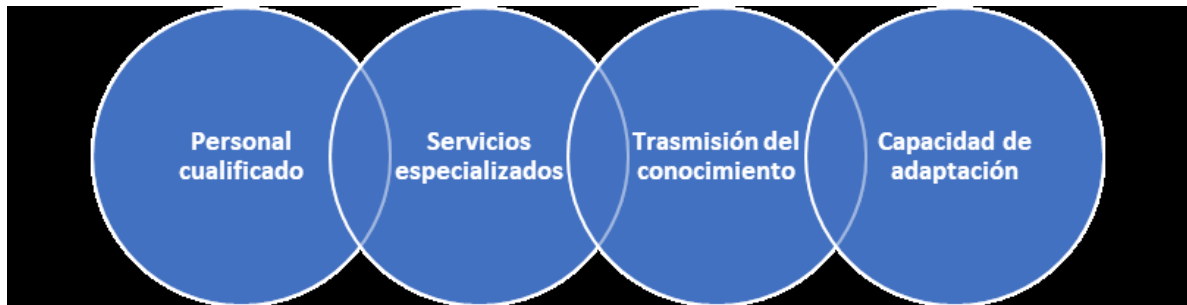
PROFESIONALES ALTAMENTE CUALIFICADOS

La principal meta de Clínica Baviera es proporcionar un servicio de alta calidad y seguro a los pacientes mediante profesionales sanitarios altamente capacitados. La organización se compromete con el desarrollo del talento y la formación de su equipo para alcanzar los mejores resultados. En este sentido, Clínica Baviera ha establecido su propio Plan de Formación, en el caso de las nuevas incorporaciones se realiza de manera presencial y multicéntrica, con la parte teórica de forma online. Todos los doctores que se unen a la organización participan en este plan, destacando el enfoque en la constante mejora y actualización de habilidades.

De los aspectos destacados de este plan es la implementación de programas de formación que se fundamentan en la transferencia de conocimientos de los empleados más experimentados a aquellos recién incorporados. Este enfoque no solo fortalece la cohesión del equipo, sino que también asegura que la experiencia y la pericia acumulada se transmitan de manera efectiva, fomentando así un ambiente de aprendizaje continuo y colaborativo en Clínica Baviera.

Desde la organización se imparte también formación continua para que los profesionales sanitarios estén al día de los nuevos tratamientos y del manejo de la tecnología y las herramientas más vanguardista para abordarlos de una manera eficiente.

En la estructura fundamental de Clínica Baviera, la formación y la especialización representan los pilares fundamentales que posibilitan la entrega de servicios de alta calidad. Estos elementos no solo aseguran un nivel destacado de competencia entre los profesionales de la clínica, sino que también respaldan la existencia de unidades altamente especializadas en los servicios proporcionados. De esta manera, Clínica Baviera se distingue por mantener un estándar elevado y una dedicación a la excelencia en la atención que brinda a sus pacientes.



AUMENTO DE COMPETENCIA EN EL SECTOR

Clínica Baviera tiene dos grandes competidores a nivel nacional: Grupo Miranza (grupo que fue adquirido en el año 2022 e integrado en el Grupo Europeo Veonet) y Grupo Oftalvist. Estos, junto con otras clínicas a nivel regional, compiten con Clínica Baviera en un mercado donde el factor determinante es el precio, debido a que se han estandarizado la tecnología y los procedimientos oftalmológicos. Esto mismo ocurre en Alemania, donde dos grupos de clínicas compiten con Clínica Baviera: EuroEyes y SmileEyes. En Italia se podría considerar a Vista Vision como el principal competidor de Clínica Baviera en el país.

En la actualidad, Clínica Baviera ha integrado prácticas innovadoras mediante el uso de tecnología avanzada. La clínica ha incorporado máquinas que posibilitan la formación de doctores mediante simuladores quirúrgicos, aprovechando las ventajas de la simulación para el desarrollo de habilidades.

Además, en términos de innovación tecnológica, Clínica Baviera ha reemplazado las facturas y recetas en papel por versiones electrónicas. La asignación automática de citas a través de la web optimiza la gestión de agendas, y la comunicación con los pacientes se realiza de manera multifacética, utilizando diversos canales para una interacción más efectiva y accesible. Estas iniciativas reflejan el compromiso de la clínica con la modernización y mejora continua de sus servicios.

El Grupo también ha introducido nuevas estrategias para atraer a pacientes, que implican una fase inicial de contacto para abordar preguntas y proporcionar información general a aquellos interesados. En caso de que el paciente demuestre interés en llevar a cabo una visita preoperatoria, se programa una cita presencial en la Clínica. Este enfoque inicial de interacción y asesoramiento demuestra el compromiso del Grupo no solo con la atención médica de calidad, sino también con una experiencia integral para los pacientes, desde la primera toma de contacto hasta las fases posteriores del proceso médico.

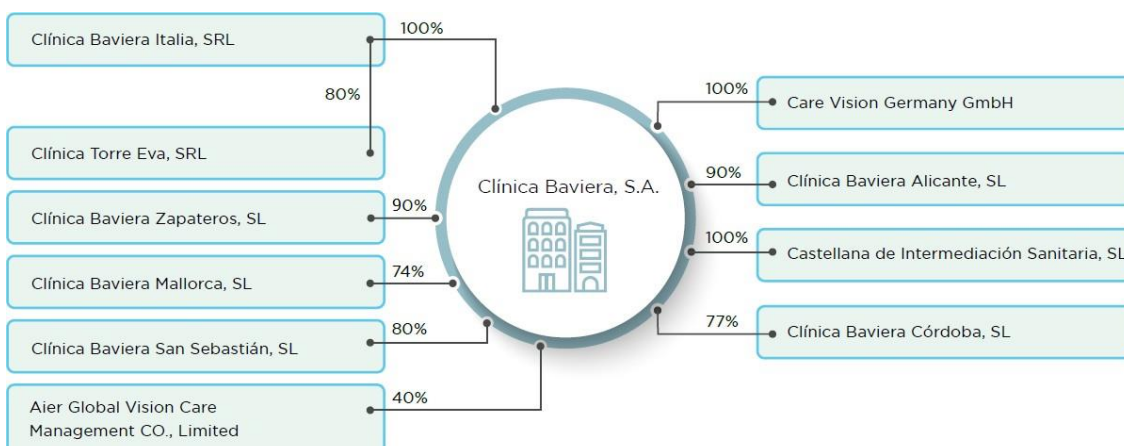
EXPANSIÓN Y CRECIMIENTO DEL NEGOCIO

Se han reconocido algunos elementos estratégicos que podrían influir en el progreso del negocio, los cuales se describen a continuación:

- **TENDENCIAS DEMOGRÁFICAS FAVORABLES:** El envejecimiento de la población conlleva un incremento en la necesidad de tratamientos destinados a abordar afecciones vinculadas al envejecimiento, como la presbicia y las cataratas.
- **ESPAÑA COMO REFERENTE SANITARIO Y DE TURISMO MÉDICO:** En la actualidad, el turismo de salud ha experimentado una creciente demanda, y España posee las condiciones ideales para destacar como destino destacado en este ámbito. La combinación de infraestructuras bien desarrolladas junto con la calidad y reputación de los tratamientos médicos oftalmológicos tiene el potencial de atraer a pacientes internacionales en el medio y largo plazo.
- **HÁBITOS VINCULADOS AL USO DE PANTALLAS:** La proliferación del uso constante de dispositivos electrónicos, que ha aumentado significativamente en los últimos tiempos, podría tener repercusiones negativas en la salud visual, incluso a edades más jóvenes. Este escenario podría traducirse en un aumento de la demanda de los servicios proporcionados por Grupo Clínica Baviera, generando un impacto positivo en la organización.

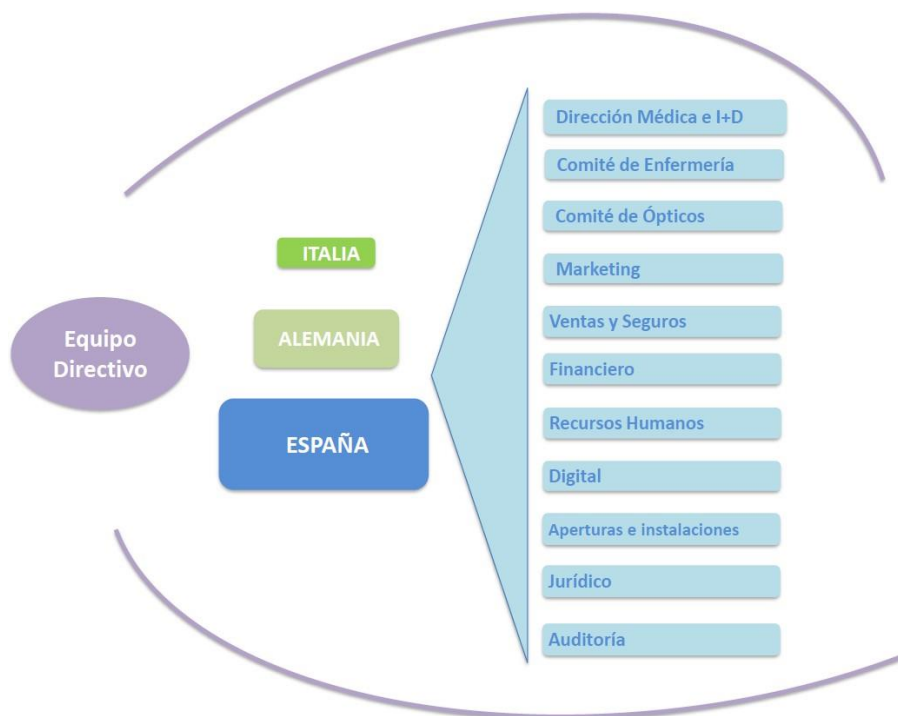
1.2 ORGANIZACIÓN Y ESTRUCTURA

A continuación, se detalla la organización del Grupo Clínica Baviera teniendo en cuenta las diferentes sociedades que lo componen:



ESTRUCTURA POR SOCIEDADES

En la siguiente figura se muestra la estructura de Grupo Clínica Baviera en España, donde se pueden ver los distintos departamentos de la organización, así como la relación entre ellos:



ACCIONISTAS

El Reglamento de la Junta General de Accionistas, aprobado en 2007, incorpora las recomendaciones vigentes en el ámbito del Gobierno Corporativo, destacando principios fundamentales como la igualdad de trato, la transparencia y la provisión de información extensa y continua. Esto tiene como objetivo permitir que todos los accionistas estén al tanto de la situación de la Sociedad y del Grupo de manera constante, facilitando así el pleno ejercicio de sus derechos. El Reglamento también aborda las competencias de los accionistas, el proceso de convocatoria de Juntas ordinarias y extraordinarias, así como el desarrollo de estas reuniones.

La última modificación de este Reglamento fue aprobada por la Junta el 11 de mayo de 2022 y está disponible para su consulta actualizada en el siguiente enlace:

<http://www.grupobaviera.es/accionistas-inversores>

ESTRUCTURA DE REPORTING DE LAS CLÍNICAS

La estructura de reporting en la organización está definida de manera que los gerentes de cada clínica tienen la responsabilidad de informar a los responsables de las distintas áreas. Estos responsables, a su vez, rinden cuentas al Country Manager correspondiente.

Los Country Managers son los encargados de reportar directamente a Eduardo Baviera, quien ocupa el cargo de CEO en la organización. Además, en cada país, existe un Director Médico que tiene la responsabilidad de informar a la Dirección Médica, la cual tiene su sede en España. Esta estructura jerárquica facilita una comunicación eficiente y una gestión coherente en todos los niveles de la organización.



ORGANIZACIÓN INTERNACIONAL MÉDICA

La estructura del Consejo de Administración de Grupo Clínica Baviera se detalla en el siguiente cuadro:

NOMBRE	CARGO	CATEGORÍA
D. Bang Chen	Presidente del Consejo de Administración	Dominical
D. Li Li	Vocal	Dominical
D. Shijun Wu	Vocal	Dominical
Dña. Yongmei Zhang	Vocal	Dominical
D. Emilio Moraleda Martínez	Vocal	Independiente
Dña. Isabel Aguilera Navarro	Vocal	Independiente
D. Eduardo Baviera Sabater	Consejero delegado / CEO	Ejecutivo

% Consejeros dominicales	57
% Consejeros independientes	29
% Consejeros ejecutivos	14

En el Consejo, al igual que en toda la estructura del Grupo, se fomenta activamente la igualdad de oportunidades, la prohibición de discriminación y se valora la diversidad en todas sus dimensiones.

Como se indica en el Reglamento del Consejo, en situaciones en las que el número de Consejeras sea escaso o nulo, el Consejo está obligado a proporcionar una explicación detallada y describir las iniciativas adoptadas para corregir la situación. La Comisión de Nombramientos y Retribuciones tiene la responsabilidad específica de garantizar que, al cubrir nuevas vacantes, los procedimientos de selección sean imparciales y no presenten sesgos que puedan obstaculizar la elección de Consejeras.

Durante el ejercicio de 2022, se aprobó un procedimiento de nombramiento de Consejeros que incluye medidas específicas para fomentar la diversidad. En la actualidad, el porcentaje de mujeres en el Consejo ha alcanzado casi el 30%, reflejando así el compromiso de la organización con la promoción de la igualdad de género y la diversidad en sus instancias de liderazgo.

% Mujeres en el Consejo	29
% Hombres en el Consejo	71

Conforme a lo establecido en los estatutos del Consejo de Administración, en cuanto a las normas específicas para la delegación del voto, se especifica que cuando sea esencial la representación, esta deberá otorgarse a otro miembro del Consejo mediante un documento por escrito dirigido al Presidente del Consejo. Este documento debe incluir instrucciones precisas y tener carácter especial para cada sesión. Es importante destacar que los Consejeros no ejecutivos no tienen la facultad de delegar su voto en otro Consejero no ejecutivo.

Toda la información relativa a la delegación del voto, se puede consultar en el siguiente enlace:

<https://www.grupobaviera.es/accionistas-inversores/delegaciones-de-voto/>

1.3 MERCADOS DONDE SE ENCUENTRA LA ORGANIZACIÓN

En 2023 Grupo Clínica Baviera ha estado presente en 4 países con un total de 107 clínicas. que se muestran a continuación:

PAÍS	N.º CLÍNICAS		NÚMERO DE EMPLEADOS		MARCA
	2023	2022	2023	2022	
ESPAÑA	71	65	1.070	971	Clínica Baviera
ITALIA	8	6	83	74	Clínica Baviera
ALEMANIA Y AUSTRIA	28	26	314	301	Care Vision

A fecha 31 de diciembre de 2023, Grupo Clínica Baviera alcanzó una cifra de negocios de entorno a los 225 millones de euros. En 2022 había sido de 198 millones de euros.

1.4 OBJETIVOS Y ESTRATEGIAS

Clínica Baviera se enfoca en consolidar su actividad y mantener su posición destacada como centro líder de oftalmología privada. Las principales líneas estratégicas que orientan a la compañía son:

CONSOLIDACIÓN DEL NEGOCIO EN LOS PAÍSES QUE SE CONSIDERAN ESTRATÉGICOS PARA LA FIRMA: ESPAÑA, ITALIA Y ALEMANIA.



MEJORAS OPERATIVAS A NIVEL SERVICIO PARA LA MEJORA DE LA SATISFACCIÓN DEL CLIENTE

1.5 FACTORES Y TENDENCIAS QUE PUEDEN AFECTAR A SU EVOLUCIÓN

Clínica Baviera ha llevado a cabo un análisis DAFO con el objetivo de identificar los factores tanto internos como externos que podrían tener un impacto negativo en la organización (Debilidades/Amenazas), así como aquellos que pueden representar una ventaja (Fortalezas/Oportunidades). Este análisis estratégico contribuye a una comprensión más profunda del entorno empresarial y facilita la toma de decisiones informadas para abordar desafíos y aprovechar oportunidades.

Análisis DAFO

<p>DEBILIDADES</p> <ul style="list-style-type: none"> • Dependencia disponibilidad profesionales médicos • El tamaño del Grupo puede ralentizar la implantación de cambios a nivel país • Por la naturaleza del negocio, los pacientes no son recurrentes en su gran mayoría 	<p>AMENAZAS</p> <ul style="list-style-type: none"> • Crisis económica (ligada o no a la guerra) que haga reducir número de tratamientos • Reducción de márgenes por aumento de los costes por la inflación • Publicidad negativa • Riesgo por cambios regulatorios • Innovaciones tecnológicas • Reducción de márgenes por incremento competencia mercado nacional e internacional • Aparición de nuevos competidores
<p>FORTALEZAS</p> <ul style="list-style-type: none"> • Gran experiencia en el negocio oftalmológico • Equipo gestor comprometido • Sólida posición de mercado. Cobertura • Sinergias entre países y oftalmólogos • Márgenes atractivos / alto apalancamiento operativo • Elevada conversión de caja con bajas necesidades de Capex y circulante • Sólida estructura financiera • Sinergias con Aier Eye Hospital Group 	<p>OPORTUNIDADES</p> <ul style="list-style-type: none"> • Tendencias demográficas (envejecimiento población) y creciente uso de dispositivos electrónicos • Capacidad para adaptarse a los cambios tecnológicos • Incremento penetración cirugía refractiva • Incremento cuota de mercado • Continuación expansión Italia y Alemania • Digitalización: Telemedicina

1.6 GESTIÓN DE RIESGOS

La gestión de riesgos es un componente fundamental para Grupo Baviera, permitiendo comprender adecuadamente el entorno operativo, identificar posibles amenazas para la organización y establecer medidas y estrategias para su gestión. En marzo de 2022, y en cumplimiento con la Ley de Sociedades de Capital, el Consejo de Administración aprobó las políticas de la compañía, que constituyen la base del sistema normativo interno.

Entre estas políticas, destaca la Política de Control y Gestión de Riesgos, que establece las categorías de riesgos, la metodología utilizada para identificar y evaluar dichos riesgos (considerando probabilidad e impacto), así como las acciones adoptadas por la compañía frente a los riesgos identificados (asumir, mitigar, transferir, eliminar). Como resultado de esta política, Clínica Baviera mantiene un Mapa de Riesgos actualizado anualmente, el cual es presentado al Comité de Auditoría para su supervisión. Este comité, designado por el Consejo de Administración, asume la responsabilidad de supervisar los riesgos en nombre del Consejo.

Las incidencias asociadas a cada uno de estos riesgos se detallan en las secciones correspondientes de este informe, junto con las medidas correctivas implementadas.

Durante el ejercicio 2023, se ha llevado a cabo un proceso de actualización de procesos en base al mapa de procesos presentado en el Comité de Auditoría en Noviembre de 2021.

Además, según lo expuesto en el informe anual del Comité de Auditoría, dicho comité ha supervisado las acciones emprendidas por el Auditor Externo en cuanto a su manifestación de independencia, la lista de servicios proporcionados con sus correspondientes honorarios conforme a la normativa actual, así como el informe detallado de todos los elementos que inciden en la información financiera utilizada para la preparación de las Cuentas Anuales individuales y consolidadas.

No se han recibido servicios distintos de auditoría por parte del auditor y sus sociedades vinculadas durante el 2023. El detalle de los fees ha sido el siguiente:

- Fees auditoría consolidada: 123.200 €.
- Otros Fees: 16.100€. Fees de auditoría consolidada teniendo en cuenta a AIER Eye International Europe (matriz de Clínica Baviera, S.A.).

1.7 MARCO DE REPORTING UTILIZADO PARA LA SELECCIÓN DE INDICADORES CLAVE DE RESULTADOS NO FINANCIEROS

Los indicadores clave no financieros utilizados en el presente informe siguen las directrices de la Comisión Europea en esta materia y los estándares del Global Reporting Initiative (GRI) para cada una de las materias en él tratadas.

1.8 TAXONOMÍA EUROPEA

Dentro del marco estratégico delineado por el Pacto Verde Europeo, la Taxonomía Europea, según lo establecido en el Reglamento Delegado 2020/852, aspira a erigirse como el fundamento y el marco de referencia unificado en Europa que sistematice de manera integral aquellas actividades identificadas como sostenibles.

La taxonomía de la Unión Europea proporciona un lenguaje común destinado a discernir las oportunidades de inversión en proyectos y actividades económicas que contribuyan a los objetivos ambientales y climáticos, al mismo tiempo que facilita la alineación de las operaciones con los principios de sostenibilidad. En esencia, el propósito del Reglamento sobre Taxonomía es establecer los criterios para determinar si una actividad económica puede considerarse ambientalmente sostenible, con el fin de evaluar el grado de sostenibilidad medioambiental de una inversión.

Para la evaluación del cumplimiento del Reglamento (UE) 2020/852 empleamos una metodología específica. La fase inicial consiste en la identificación y clasificación de las actividades y evaluar los criterios aplicables a las actividades económicas medioambientalmente sostenibles de acuerdo con la descripción de la actividad y el sistema NACE (CNAE) establecido en el reglamento de los objetivos medioambientales. En la sociedad no se ha identificado ninguna actividad que se ajuste a la taxonomía. Es decir, que la actividad que desarrollo Clínica Baviera es una actividad no elegible y por tanto, no alineada.

A continuación, detallamos los aspectos cuantitativos de 2023 afectos a nuestro análisis:

KPI	TOTAL		% ELEGIBLE	% NO ELEGIBLE
	2023	2022		
Cifra de negocio	224.923.950	198.449.250	0%	100%
Capex	41.383.747	29.122.881	0%	100%
Opex	6.475.118	5.805.611	0%	100%

Estos datos han sido extraídos en base a la política contable de la sociedad y teniendo en cuenta la información requerida para el cumplimiento del Reglamento (UE) 2020/852.

Dado que el dato de elegibilidad es del 0%, el dato de alineación es del 0%.

La base del cálculo para el volumen de negocios, las inversiones en activos fijos y los gastos operativos, se obtiene de las Cuentas Anuales consolidadas, que se han preparado a partir de los registros contables de las diferentes sociedades que conforman el conjunto consolidable, al objeto de presentar la imagen fiel del patrimonio, de la situación financiera y de los resultados del Grupo Baviera. Presentándose de acuerdo con lo establecido en las Normas Internacionales de Información Financiera adoptadas por la Unión Europea (NIIF-UE) de conformidad con el Reglamento (CE) n1 1606/2002 del Parlamento y del Consejo Europeo.

La cifra de negocios corresponde al importe resultante de la prestación de servicios, hecha la deducción de las reducciones sobre ventas, así como del impuesto sobre el valor añadido y otros impuestos directamente ligados al volumen de negocios. El importe correspondiente aparece recogido en las Cuentas Anuales consolidadas en la nota 5 de la memoria.

El Capex corresponde a las adiciones a los activos tangibles e intangibles durante el ejercicio. El importe de las altas del inmovilizado aparece recogido en las Cuentas Anuales consolidadas en las

notas 7 y 8 de la memoria.

Los gastos de Opex corresponden a gastos directos relacionados con el mantenimiento diario de activos del inmovilizado material por la empresa o un tercero: los arrendamientos a corto plazo, el mantenimiento y las reparaciones.

Clínica Baviera S.A y sus Sociedades dependientes, tienen como actividad principal la prestación de toda clase de servicios en el campo de la medicina oftalmológica, incluyendo consultas externas e internas, tratamientos quirúrgicos. Por tanto, no realiza actividades que estén relacionadas con activos o procesos asociados a actividades económicas que se ajustan a la taxonomía, ni actividades que formen parte de un plan para ampliar las actividades económicas que se ajustan a la taxonomía o para permitir que actividades económicas elegibles que se ajusten a la taxonomía. Tampoco realizan actividades que estén relacionadas con la compra de la producción obtenida a partir de actividades económicas que se ajustan a la taxonomía o realicen medidas individuales que posibiliten que las actividades objetivo pasen a tener bajas emisiones de carbono o den lugar a reducciones de los gases de efecto invernadero.

2. ANÁLISIS DE MATERIALIDAD

En el marco del compromiso sostenible de Clínica Baviera, se ha llevado a cabo un análisis de doble materialidad. Este enfoque refleja la comprensión profunda y el abordaje proactivo de los impactos generados por las operaciones de la compañía en la sociedad y el medio ambiente.

Este concepto va más allá de la consideración de como las actividades de Clínica Baviera afectan a su entorno, si no que también pone énfasis en cómo los factores externos (tales como las cuestiones ambientales, sociales y de gobernanza, en adelante ESG) indican en el rendimiento financiero de la empresa. De este modo, se aplica un enfoque bidireccional que evalúa tanto el impacto de las operaciones empresariales en el entorno como la influencia de los cambios en aspectos ESG en la empresa.

La realización de este análisis se alinea estrechamente con los valores fundamentales de Clínica Baviera y responde a las crecientes expectativas de transparencia y responsabilidad corporativa por parte de nuestros grupos de interés. Este proceso nos permitirá determinar aquellos aspectos prioritarios y significativos en materia ESG, al mismo tiempo que comprendemos las preocupaciones y opiniones más relevantes de nuestros grupos de interés.

El proceso lleva a cabo se basa en un primer paso de Evaluación de Impactos. Los impactos identificados por la organización se clasifican en función de su efecto (positivo o negativo) y del horizonte temporal. Una vez clasificados, se ha llevado a cabo una evaluación de la escala, el alcance, la irremediabilidad y la probabilidad de ocurrencia mediante consulta a los grupos de interés tanto internos como externos.

En un segundo paso, la organización ha identificado sus principales riesgos y oportunidades en materia ESG, evaluándolos conforme su efecto temporal y su efecto financiero mediante la consulta a expertos internos.

Tras este proceso y la consolidación de los datos, se ha calculado el índice de gravedad para los diferentes temas, determinando su materialidad en base a una clasificación establecida por la organización:

Mínimo	0.0-0.6
Insignificante	0.6-1.2
Medio	1.2-1.8
Significativo	1.8-2.4
Crítico	2.4-3.0

Para realizar la doble materialidad, y por tanto el cruce con la materialidad financiera se ha evaluado la probabilidad y la magnitud con el departamento de Riesgos y el departamento Financiero.

El resultado del proceso ha sido el siguiente:



A estos temas se les da seguimiento a lo largo del presente informe en los siguientes puntos

Atracción, retención del talento y desarrollo profesional	4.7.FORMACIÓN
Seguridad y privacidad de datos	7.3.ATENCIÓN A LOS PACIENTES
Acceso a servicios médicos	1.MODELO DE NEGOCIO 7.3.ATENCIÓN A LOS PACIENTES
Salud y seguridad de los trabajadores	4.6.SALUD Y SEGURIDAD
Gestión responsable de la cadena de suministro	7.2.SUBCONTRATACIÓN Y PROVEEDORES
Cambio climático	3.5.APOSTANDO POR LA LUCHA CONTRA EL CAMBIO CLIMÁTICO
Diversidad e igualdad de oportunidades	4.7.IGUALDAD
Economía circular	3.3.CONTRIBUCIÓN DE CLÍNICA BAVIERA A LA ECONOMÍA CIRCULAR
Gobierno corporativo y cumplimiento de la regulación	6.CORRUPCIÓN Y SOBORNO 1.MODELO DE NEGOCIO
Salud y seguridad de los pacientes	7.3.ATENCIÓN A LOS PACIENTES
Integridad ética y lucha contra la corrupción	6.1.LUCHA CONTRA LA CORRUPCIÓN Y EL SOBORNO
Fomento de la transparencia en los servicios	6.1.LUCHA CONTRA LA CORRUPCIÓN Y EL SOBORNO
I+D+i	7.3.ATENCIÓN A LOS PACIENTES
Apoyo a las comunidades locales	7.CUESTIONES RELATIVAS A LA SOCIEDAD

3 MEDIO AMBIENTE

3.1 CUIDADO Y PROTECCIÓN DEL MEDIO NATURAL

Clínica Baviera ha asumido el compromiso de consolidar su actividad de manera más sostenible y respetuosa con el medio ambiente. A pesar de que su operación no conlleva un impacto ambiental significativo, la clínica se esfuerza por minimizarlo e integrar prácticas más sostenibles.

Los aspectos ambientales dentro de la organización son tratados conforme a la normativa vigente en cada país donde opera. No obstante, Clínica Baviera ha identificado áreas clave para reducir su huella ambiental:

- **Consumo de energía:** Principalmente de electricidad y gas natural. El uso de gas natural se centra en las calderas para la climatización de ciertos edificios.
- **Consumo de agua:** Derivado únicamente de la red municipal y destinado principalmente a fines sanitarios en los baños de las clínicas.
- **Generación y gestión de residuos:** Destaca la gestión de residuos sanitarios tratados como peligrosos.
- **Emisiones de Gases de Efecto Invernadero (GEI):** Considerada la preocupación más significativa, siendo el consumo de energía eléctrica su principal fuente. La empresa canaliza sus mayores esfuerzos para reducir este consumo controlado.

Considerando que ninguna de las operaciones ni actividades de Clínica Baviera está sujeta a las disposiciones de la Ley 26/2007, de 23 de octubre, sobre Responsabilidad Medioambiental, la empresa no ha implementado ninguna garantía financiera a través de seguros o pólizas específicas relacionadas con el medio ambiente.

Clínica Baviera está enfocada en implementar estrategias para abordar estos puntos y disminuir su impacto ambiental.

Para conseguirlo, Clínica Baviera realiza auditorías energéticas en sus clínicas cada 4 años. Sirven para identificar puntos de mejora, diseñar planes de actuación específicos e implantar las medidas necesarias para lograr una mejora energética, una reducción de los consumos y, por tanto, una disminución de las emisiones de GEI. Las últimas auditorías se realizaron en 2020.

Algunas de las medidas implantadas en las clínicas a lo largo de los años para lograr una mayor eficiencia energética, son:

- Mejora de la gestión de la temperatura de la estancia.
- Instalación de regletas eliminadoras de Stand-By.
- Sustitución de bombillas de calor por otras de mayor rendimiento.
- Iluminación. Cambio de potencia. Sustitución de tubos fluorescentes por LED.
- Instalación de detectores de presencia.
- Instalación de sobre-enchufes Plugwise.

Algunos de los procedimientos para obtener la licencia municipal de apertura incluyen los requisitos legales ambientales que las clínicas deben cumplir, como mediciones de ruido y licencias de vertido. Durante 2023, no se han registrado infracciones en este ámbito ni se han recibido sanciones de las autoridades correspondientes.

Actualmente, Clínica Baviera no cuenta con certificaciones ambientales, pero reconoce la importancia de fomentar la conciencia ambiental entre sus empleados. Desde 2021, la organización ha estado difundiendo comunicaciones sobre buenas prácticas en gestión ambiental, una iniciativa que continúa en 2023 como muestra de su compromiso.

Asimismo, la organización ha invertido en controles y medidas. Ha contratado un gestor autorizado que realiza recogidas una vez al mes de todos los residuos peligrosos generados en las clínicas para su correcto tratamiento.

En 2023 se ha recogido y gestionado un total de 13.680 kg. de residuos sanitarios peligrosos. Clínica Baviera también ha seguido incorporando medios más eficientes en el consumo energético (luces, mejora de la envolvente térmica, etc.), destacando la utilización de iluminación LED en todas las oficinas de España, y tiene contratados suministros de energía renovable para la red de las oficinas (evitando la generación de gases de efecto invernadero por el consumo de combustibles contaminantes). Por otro lado, en algunas oficinas de Alemania se ha empezado a incorporar sensores de movimiento para ahorrar luz en baños, cocinas y almacenes.

En 2023 se continúa con la tendencia de utilizar en los quirófanos el reciclaje de plástico, sumado a los de cartón y vidrio. También se ha implantado el reciclaje y la separación de residuos en las zonas comunes de empleados (comedores y cocinas) y se ha iniciado la recogida de tapones y bolsas.

En 2023 se sigue con las directrices de la Guía de Buenas Prácticas Medioambientales dirigida a todos los empleados de la compañía en España, y traducida al alemán, para concienciar y hacer un uso responsable de los residuos. También se ha creado un cartel a modo de recordatorio para fomentar el ahorro energético con un texto que pone "Apaga la luz", que se ha colocado en baños y cocinas de Servicios Centrales y clínicas para concienciar y hacer un uso eficiente y reducir el consumo energético innecesario.

Hay que destacar que Clínica Baviera pretende desarrollar protocolos, planes y medidas concretas para la medición del impacto ambiental global, así como, un marco para establecer programas concretos de mejora ambiental.

Entre los proyectos previstos para desarrollar más adelante se incluyen:

- Política de reducción de emisiones de GEI y un plan de gestión de carbono que permita reducir las emisiones de GEI
- Plan de compromiso y sensibilización para comprometer a los grupos de interés en la reducción de emisiones de GEI del alcance 3

3.2 REDUCCIÓN DE LA CONTAMINACIÓN

CALIDAD DEL AIRE Y EMISIONES DE GASES DE EFECTO INVERNADERO

La actividad de Clínica Baviera no genera emisiones significativas que afecten la calidad del aire, ya que no emplea fuentes como calderas industriales o motores que emitan cantidades importantes de Gases de Efecto Invernadero.

Sin embargo, en relación con las emisiones de Gases de Efecto Invernadero (GEI), se han identificado diversas fuentes de emisión, como calderas, aires acondicionados y electricidad. Estas han sido consideradas en el cálculo de la huella de carbono de Clínica Baviera en todos los países donde opera.

Hasta ahora, se ha cuantificado únicamente las emisiones de GEI comprendidas en los alcances 1 y 2, que se refieren a actividades controlables por la organización. Se han implementado acciones específicas para su reducción, como la adquisición de energía eléctrica proveniente de fuentes de energías renovables.

Con respecto a las emisiones del alcance 3, debido a su complejidad, y estar vinculadas a las actividades que desarrollan los grupos de interés de Clínica Baviera, la empresa tiene previsto la elaboración de plan de compromiso con ellos para aplicar acciones de reducción de emisiones. Aunque, se empezará trabajando con las emisiones de GEI generadas en el desplazamiento de los empleados por ser una fuente de emisión en la que Clínica Baviera tiene mayor influencia y capacidad promover acciones de movilidad sostenible.

Por otro lado, se trabaja en que la ubicación de las nuevas oficinas tenga una accesibilidad cómoda para el uso de transporte público (metro, autobús o tren), y así evitar la utilización del transporte privado en pro de la sostenibilidad de la actividad ejercida por la empresa.

CONTAMINACIÓN LUMÍNICA Y SONORA

Se entiende la contaminación acústica como el conjunto de ruidos o vibraciones que puedan implicar molestia, riesgo o daño para las personas, o que puedan causar efectos significativos sobre el medio ambiente. Debido a la localización de las diferentes oficinas y clínicas del Grupo en cascos urbanos, no se identifican efectos significativos sobre el medio ambiente. Sobre la afección humana, los niveles de ruido emitidos por la realización de la actividad del Grupo se encuentran dentro de los parámetros normales para el tipo de actividad, siendo por lo tanto la contaminación acústica entendible como no significativa.

La contaminación lumínica se refiere al exceso de luz artificial que se emite al ambiente, provocando una dispersión descontrolada y un aumento no deseado en la iluminación. Esta situación interfiere con los patrones naturales de luz y oscuridad, y puede tener impactos negativos en la salud humana, la fauna y la flora. En cuanto a Clínica Baviera, es importante señalar que lleva a cabo todas sus operaciones dentro de las normativas establecidas, asegurando el cumplimiento de las regulaciones pertinentes relacionadas con la emisión de luz, lo que contribuye a minimizar la contaminación lumínica en su entorno operativo.

3.3 CONTRIBUCIÓN DE CLÍNICA BAVIERA A LA ECONOMÍA CIRCULAR

Clínica Baviera, en sus instalaciones ubicadas en España, dispone de un sistema de segregación de residuos, mediante el cual cada residuo generado por la actividad se recoge, aísla y trata de manera independiente conforme a la normativa actual. Durante 2020 cobró aún más importancia el correcto tratamiento de los residuos biosanitarios, identificados por la legislación europea con código L.E.R. 180103 (residuos cuya recogida y eliminación es objeto de requisitos especiales para prevenir infecciones). Dichos datos atañen a 58 de las clínicas de las 71 que posee el Grupo en territorio nacional, puesto que los 13 restantes debido a su tamaño son centros de diagnóstico donde no se genera dicho residuo.

Clínica Baviera Italia tiene contratado, mediante un gestor externo denominado Ecoeridania, la recogida de residuos sanitarios en todas sus clínicas acogiéndose al Código Reglamento (CE) 1013/2006). Para el caso concreto de Alemania, la recogida de residuos se realiza conforme a la normativa vigente que no exige el control de los datos de generación de residuos.

Los datos cuantitativos de la recogida de residuos sanitario peligroso se muestran en la siguiente tabla:

Residuos Sanitarios Peligrosos (kg)	2023	2022	VARIACIÓN (%)
España	13.680	8.024	70%
Italia	8.795	7.462	18%

Para inaugurar nuevas clínicas, se ha implementado un riguroso control de los residuos generados, en total conformidad con la legislación actual. Se han establecido criterios específicos de sostenibilidad que abarcan desde la recolección hasta el manejo de estos residuos. Además, se realiza una clasificación detallada según su naturaleza y nivel de peligrosidad para asegurar un tratamiento adecuado en instalaciones especializadas.

3.4 GESTIÓN RESPONSABLE DE LOS RECURSOS

Clínica Baviera se dedica a una gestión más eficiente de sus recursos, respaldada por políticas destinadas a la utilización sostenible de estos recursos, fundamentales en la concienciación del Grupo. Estas políticas forman la base para implementar una serie de medidas dirigidas a reducir el consumo de recursos naturales y, por ende, disminuir su impacto ambiental.

La clínica realiza un seguimiento minucioso de los consumos de agua y energía, incluyendo electricidad y gas natural. Además, identifica el consumo de papel y otras materias primas como oxígeno medicinal, aire medicinal y nitrógeno, como aspectos clave para su supervisión ambiental. A continuación, se detallan los consumos anuales de estos recursos, así como las acciones implementadas por la organización para minimizarlos.

CONSUMO DE AGUA

El agua que se consume en las clínicas proviene íntegramente de las redes de suministro local. En la siguiente tabla se muestra el reporte de los datos de consumo de agua en los dos últimos años:

Agua (m3)	2023	2022	VARIACIÓN (%)
España	7.949	7.250	10%
Alemania	2.528	2.260	12%

Las instalaciones de Clínica Baviera Italia son alquiladas y no se tiene la información desglosada de este consumo, por lo que no se puede reportar el dato.

Para minimizar el consumo de agua, Clínica Baviera sigue apostando por la concienciación de empleados y usuarios de los centros y oficinas, y por el control del consumo. A través del control se pueden determinar puntos donde el consumo es más significativo y proponer soluciones específicas para su reducción.

De cara a 2023, Clínica Baviera ha empezado a adoptar medidas en relación al consumo de agua, empezando en una de las clínicas de Alemania, dónde se ha incluido un dispensador de agua filtrada conectado a la red para ahorrar transporte y envases de plástico.

CONSUMO DE MATERIAS PRIMAS

Con respecto al consumo de materias primas, uno de los consumos más relevante de la organización es el de papel, concretamente, de folios.

Actualmente, debido a requerimientos normativos como consentimientos informados o información relativa a la protección de datos, se requiere de la firma manuscrita del paciente y, por tanto, de la impresión de esta documentación en papel, aunque ya se está avanzando en la digitalización.

En la siguiente tabla se muestra el consumo de papel de los dos últimos años:

PAÍS	AÑO	FOLIOS CON LOGO (Nº)	FOLIOS BLANCOS (Nº)	TOTAL (Nº)
España	2023	1.642.500	1.260.730	2.903.230
	2022	1.600.000	1.135.490	2.735.490
Italia	2023	106.500	257.500	364.000
	2022	55.500	192.500	248.000
Alemania	2023	346.100	348.300	694.400
	2022	312.000	410.000	722.000

Para reducir el consumo de papel, el departamento de administración de España cuenta con un programa que evita la impresión obligatoria de facturas y autorizaciones, quedando toda la información digitalizada lo que supone una reducción de 40-45 mil folios al mes aproximadamente.

Otra medida que está reduciendo considerablemente el consumo de papel es la aplicación de uso móvil (TramitApp), donde los usuarios pueden ver todos sus documentos personales, así como el resto de las comunicaciones internas.

Clínica Baviera también reduce el consumo en material de oficina y su impacto en el medioambiente con acciones como la sustitución de las grapadoras convencionales por agujereadoras de papel, o el uso de folios y folletos con certificación sostenible. En 2022 se empezó a implementar el reciclaje de toners en Servicios Centrales de Madrid y Valencia, así como en las clínicas de España.

Otras materias primas reseñables en Clínica Baviera son los gases medicinales derivados de su actividad cuyo consumo se presenta a continuación.

GASES MEDICINALES	USO	España 2023 (m ³)	España 2022 (m ³)	VARIACIÓN (%)
Oxígeno medicinal	Oxigenoterapia	561	235	139%
Aire medicinal	Limpieza instrumental	2.322	1.523	52%
Nitrógeno	Limpieza de turbinas	676	470	44%

GASES MEDICINALES	USO	Alemania 2023 (m ³)	Italia 2023 (m ³)
Oxígeno medicinal	Oxigenoterapia	3	159,5
Aire medicinal	Limpieza instrumental	389	86,3
Nitrógeno	Limpieza de turbinas	-	-

Estos gases son suministrados a las diferentes clínicas por medio de botellas de diferentes capacidades bajo petición a proveedores. De este modo, la reposición de los gases se hace mediante falta de stock, por lo que solo se provee la cantidad justa necesaria en cada momento.

Grupo Clínica Baviera también consume gases para uso oftalmológico, utilizado como parte de sus tratamientos en consulta o en las intervenciones realizadas. Estos gases provocan emisiones de carburos a la atmosfera, por lo que su uso sostenible, su control, y el conocimiento del impacto generado es máxima prioridad para el Grupo.

Durante el ejercicio 2023 se han utilizado las siguientes iniciativas encaminadas a reducir el consumo de materias primas:

- Se ha implantado una nueva plataforma de notas de gasto que se llama PLEO, con el objetivo eliminar papel. Funciona de manera que se le hace una foto al gasto y se aprueba directamente por la app.
- Se continúa con el uso de zuecos de quirófano y gorros de tela sostenible.
- Este año 2023 se ha incorporado la utilización de vestuario sostenible utilizándose en el quirófano.

CONSUMO DE ENERGÍA

Uno de los principales consumos energéticos de Clínica Baviera es el gas natural para climatización de sus instalaciones. En la siguiente tabla, se muestran los consumos de gas natural reportados por España, Italia y Alemania en los dos últimos años:

Gas natural (kWh)	2023	2022	VARIACIÓN
España	67.670	60.529	12%
Alemania	300.943	297.496	1%
Italia	30.133	26.629	13%
Total	398.746	384.654	4%

Dentro de los distintos tipos de combustibles fósiles para uso de calefacción, este gas es el que menos emisiones de gases contaminantes produce por unidad consumida. Aun así, se produce una emisión de CO₂e a la atmosfera, por lo que se hace necesaria la cuantificación de estos gases debido a su alto poder de contaminación en el medio atmosférico.

Asimismo, el principal consumo energético de la organización es el de energía eléctrica, es la fuente de energía indispensable para la utilización y uso de los equipos oftalmológicos, para el trabajo en oficina, el calentamiento del Agua Corriente Sanitaria (ACS) y climatización (equipos de aire acondicionado y bombas de calor). A continuación, se detallan los consumos eléctricos de los dos últimos años:

Electricidad kWh	2023	2022	VARIACIÓN
España	3.283.280	3.311.836	-1%
Alemania	616.726	687.656	-10%
Italia	617.172*	589.281	5%
Total	4.517.179	4.588.773	-2%

*dato estimado

Grupo Clínica Baviera, en su afán de ser sostenibles, tiene como objetivos la contratación de suministro eléctrico de origen 100% renovable de las compañías comercializadoras. Para ello, se están realizando esfuerzos año tras año para conseguirlo. La situación actual se encuentra de la siguiente manera:

- Clínica Baviera España: tiene un total de 71 clínicas distribuidas en territorio español, 58 tiene un contrato con garantía de origen 100% renovables y el resto con un contrato de origen no renovable.

ESPAÑA (kWh)	2023	2022	VARIACIÓN
Consumo eléctrico renovable	3.095.226	2.991.322	+3%
Consumo eléctrico no renovable	188.054	320.513	-41%
Total consumo eléctrico	3.283.280	3.311.835	-1%

El 94% de la energía eléctrica suministrada a Clínica Baviera España procede de energía renovable, reflejando así su claro compromiso de la firma por la utilización de fuentes sostenibles.

En resumen, en la siguiente tabla se muestra el consumo de energía eléctrica procedente de fuentes renovables y no renovables.

Total	2023		2022	
	Renovable	No renovable	Renovable	No renovable
Electricidad kWh				
España	3.095.226	188.054	2.991.322	320.513
Alemania	321.073	295.653	439.391	248.265
Italia	104.801	512.371	(N/A) *	(N/A) *
Total	3.521.100	996.078	3.430.713	568.778

**En 2022 no se calculó el porcentaje de energía renovable, sin embargo, se disponía de un proveedor de energía que suministraba parte de su energía de forma renovable.*

A tenor de los resultados de la tabla, se puede decir que el **78% del consumo de electricidad en Clínica Baviera procede de energía renovable.**

3.5 APOSTANDO POR LA LUCHA CONTRA EL CAMBIO CLIMÁTICO

Uno de los temas materiales para Clínica Baviera es la lucha contra el cambio climático y para conocer su impacto climático, tiene calculada su huella de carbono siguiendo los criterios del estándar internacional **GHG Protocol**.

De esta manera, se han identificado las fuentes de emisión y clasificado según los alcances que estipula dicha norma, quedando de la siguiente manera:

Alcance	Descripción	Fuentes de emisión
Alcance 1: Emisiones directas de GEI	Se trata de las emisiones de fuentes que son propiedad o están controladas por la empresa. Incluyen las emisiones resultantes de la combustión de los combustibles consumidos por Clínica Baviera.	Consumo de gas natural para calefacción de los centros Fugas de equipos de refrigeración
Alcance 2: Emisiones indirectas de GEI	Estas emisiones se refieren a las emisiones que se derivan de la actividad de la organización pero que se producen en la planta donde se genera la electricidad	Consumo de electricidad
Alcance 3: Otras emisiones indirectas	Por último, estas emisiones son consecuencia de las actividades de la empresa, pero se producen en fuentes que no son propiedad, ni están controladas por Clínica Baviera. Son emisiones generadas por los grupos de interés sobre los que Clínica Baviera puede tener diferentes grados de influencia o guía para contribuir a la reducción de emisiones de la empresa.	<ul style="list-style-type: none"> • Emisiones asociadas a la producción y transporte de materiales consumidos. • Emisiones asociadas al transporte y gestión de residuos. • Emisiones asociadas a desplazamientos del personal de la empresa. • Emisiones asociadas al desplazamiento de los usuarios y pacientes de las instalaciones de Clínica Baviera • Emisiones derivadas de las pérdidas durante el transporte y distribución de la electricidad.

Las emisiones de gases de efecto invernadero (GEI) del alcance 3 se originan principalmente a través de actividades de terceros que tienen un impacto indirecto en Clínica Baviera, y sobre las cuales la clínica tiene varios niveles de influencia y capacidad para motivar su participación en la lucha contra el cambio climático.

Debido a esta razón, al calcular la huella de carbono de Clínica Baviera, solo se consideran las emisiones relacionadas con los alcances 1 y 2.

Sin embargo, se tiene planeado identificar las emisiones del alcance 3 que tienen mayor relevancia para las operaciones de Clínica Baviera, con el fin de establecer un método de cálculo que conduzca a la creación de un plan destinado a involucrar a estos terceros en la reducción de emisiones.

Teniendo en cuenta, todo lo indicado en los puntos anteriores y considerando la cantidad de energía eléctrica que procede de energía renovable, las emisiones de GEI de Clínica Baviera son las siguiente:

ALCANCES	FUENTE DE EMISIÓN	TIPO DE COMBUSTIBLE	EMISIONES GEI (t CO ₂ e). 2022-2023							
			España		Alemania		Italia		TOTAL	
			2023	2022	2023	2022	2023	2022	2023	2022
Alcance 1										
Combustión fija**	Calderas	Gas natural	12	11	55	54	5,5	4,9	72,5	70,9
Alcance 2										
Electricidad***	Actividades de la Clínica, iluminación, bombas de calor...	Electricidad	53,5	54	10	11,2	10	9,6	73,5	74,8
Alcances A1 + A2									146	145,7

*Dato estimado

** Los factores de emisión (0,183 kg CO₂e/kWh) utilizados provienen del documento "Factores de emisión" del MITECO, versión Abril 2022

*** Para las emisiones de electricidad se utiliza en factor de emisión (0,163 kg CO₂e/kWh) de Red Eléctrica de España para el año 2022, publicado 27/02/2023

Para el caso concreto de los equipos utilizados para climatizar los centros, Clínica Baviera dispone de equipos de aire acondicionado y bombas de calor, los cuales requieren de un aporte de gases refrigerantes para su correcto funcionamiento. Este consumo solo se produce en caso de que los equipos tengan fugas de estos gases, las cuales se evitan con un correcto uso y mantenimiento de estos equipos.

Durante el año 2023 no se han detectado fugas de gases refrigerantes en los equipos. En cualquier caso, se han realizado servicios de mantenimiento contratados con empresas externas, las cuales realizan labores de prevención en los equipos, así como control y actuación en caso de imprevisto. Durante el año 2023, se han mantenido las acciones dirigidas a la protección contra el cambio climático en la construcción de nuevos centros, evidenciando:

- Contratación de personal local para labores de construcción y equipamiento en las sedes, con criterios de proximidad a las locaciones. Esta estrategia reduce las emisiones derivadas del transporte diario del personal.
- Empleo de materiales de fabricación nacional o provenientes de factorías a menos de 1000 km de distancia. Priorizando la cercanía, se busca disminuir las emisiones asociadas al transporte de mercancías.
- Colaboración con empresas locales para el mantenimiento de instalaciones de Aire Acondicionado y electricidad. Esta elección se basa en la proximidad, la rapidez en el servicio y la reducción del impacto ambiental al minimizar el transporte y agilizar las labores de mantenimiento.
- Enfoque en la eficiencia energética: Implementación de tecnología LED en todas las fuentes de iluminación, junto con sistemas automatizados y temporizados para encender y apagar la iluminación y climatización. Se evita el uso de cortinas de aire caliente y se ha optado por sistemas automáticos de apertura de puertas al exterior para reducir las pérdidas energéticas en los edificios.

Unido a esto, se han renovado los equipos de aire acondicionado de las clínicas de Huelva, Tarragona y München. Además, Care Visión ha cambiado a tecnología Led las clínicas de Rosenheim, Nuremberg, Ingolstadt, Heillbron y Hannover. Destacar también que en las clínicas de Tarragona se ha empezado a utilizar gas R32, una opción más sostenible y eficiente energéticamente.

Grupo Clínica Baviera apuesta por las energías renovables. Por ello, ha firmado un acuerdo con la compañía energética Enérgya-VM con el objetivo de fomentar el compromiso medioambiental entre

sus profesionales. Este acuerdo se encuentra enmarcado dentro del programa de Responsabilidad Social Corporativa y busca reafirmar la apuesta por la sostenibilidad. De este modo, 58 de las 71 clínicas ubicadas dentro del territorio español ya cuentan con un certificado que acredita consumo de electricidad procedente de fuentes 100% renovables, que son de plena confianza y suministrada de forma ágil, fácil y transparente.

3.6 PROTECCIÓN DE LA BIODIVERSIDAD

Dada la ubicación de las diferentes clínicas en medios urbanos no resulta significativo el impacto de la actividad sobre la biodiversidad.

Ninguno de los centros de Clínica Baviera se encuentra dentro de un área protegida o de alto valor ecológico, o en sus inmediaciones. Por esta razón, Clínica Baviera no ha identificado impactos negativos significativos sobre la biodiversidad y, por ende, no ha necesitado diseñar y adoptar medidas preventivas y correctivas en este ámbito.

4 CUESTIONES SOCIALES Y RELATIVAS AL PERSONAL

En el siguiente apartado se exponen los datos a cierre del ejercicio 2023 de la plantilla de Clínica Baviera. Durante el ejercicio, la plantilla alcanzó un total de 1.467 empleados, con un incremento del 8,2% con respecto al ejercicio de 2022, distribuidos entre personal de Servicios Centrales y Clínicas en los países en los que tiene presencia.

4.1 DISTRIBUCIÓN DE EMPLEADOS POR SEXO, EDAD Y CLASIFICACIÓN PROFESIONAL

Clínica Baviera cuenta con una representación femenina del 80%, en gran medida este dato se explica por las características del sector sanitario.

	EMPLEADOS POR SEXO Y CLASIFICACIÓN PROFESIONAL en 2023										
	Técnicos		Responsables		Directivos		Gerentes		Personal Atención al paciente		TOTAL
	H	M	H	M	H	M	H	M	H	M	
ESPAÑA	38	73	11	13	9	4	5	16	134	767	1.070
ALEMANIA	9	23	3	4	1	-	3	7	63	201	314
ITALIA	5	2	-	6	-	-	-	4	11	55	83
TOTAL	52	98	14	23	10	4	8	27	208	1.023	1.467

	EMPLEADOS POR SEXO Y CLASIFICACIÓN PROFESIONAL en 2022										
	Técnicos		Responsables		Directivos		Gerentes		Personal Atención al paciente		TOTAL
	H	M	H	M	H	M	H	M	H	M	
ESPAÑA	33	59	9	15	9	4	5	17	123	697	971
ALEMANIA	12	24	3	5	2	-	5	7	56	187	301
ITALIA	4	2	-	5	-	-	-	4	10	49	74
TOTAL	49	85	12	25	11	4	10	28	189	933	1.346

A continuación, se exponen los datos de distribución por edades de la plantilla, cabe destacar como información de relevancia que, Clínica Baviera apuesta por el talento joven:

	EMPLEADOS POR EDAD en 2023			
	18-35 años	36-50 años	Más de 50	TOTAL
ESPAÑA	472	465	133	1.070
ALEMANIA	180	97	37	314
ITALIA	45	29	9	83
TOTAL	697	591	179	1.467

	EMPLEADOS POR EDAD en 2022			
	18-35 años	36-50 años	Más de 50	TOTAL
ESPAÑA	390	434	147	971
ALEMANIA	177	90	34	301
ITALIA	35	33	6	74
TOTAL	602	557	187	1.346

4.2 CONTRATOS Y EVOLUCIÓN DE LA PLANTILLA

Desde la organización se muestra un gran compromiso con sus empleados, reflejado en que más del 85% de los mismos dispone de un contrato indefinido como vinculación con Clínica Baviera.

DISTRIBUCIÓN CONTRATOS POR EDAD en 2023							
	Indefinidos			Temporales			Total
	18-35 años	36-50 años	Más de 50	18-35 años	36-50 años	Más de 50	
ESPAÑA	417	446	130	55	19	3	1.070
ALEMANIA	86	72	31	94	25	6	314
ITALIA	35	29	8	10	0	1	83
TOTAL	538	547	169	159	44	10	1.467

DISTRIBUCIÓN CONTRATOS POR EDAD en 2022							
	Indefinidos			Temporales			Total
	18-35 años	36-50 años	Más de 50	18-35 años	36-50 años	Más de 50	
ESPAÑA	339	412	144	51	22	3	971
ALEMANIA	102	85	31	64	16	3	301
ITALIA	26	32	6	10	0	0	74
TOTAL	467	529	181	125	38	6	1.346

Con el fin de analizar las tipologías de contrato (tiempo completo y tiempo parcial), así como las jornadas laborales, en función de la clasificación profesional y género, se exponen los siguientes datos:

TIPOLOGÍA DE CONTRATOS POR SEXO Y CLASIFICACIÓN PROFESIONAL ESPAÑA 2023											
	Técnicos		Responsables		Directivos		Gerentes		Personal Atención al paciente		TOTAL
	H	M	H	M	H	M	H	M	H	M	
	INDEFINIDOS	33	64	11	13	9	4	5	16	129	
Jornada Completa	29	49	11	13	9	4	5	16	84	407	627
Jornada Parcial	4	15	-	-	-	-	-	-	45	302	366
TEMPORALES	5	9	-	-	-	-	-	-	5	58	77
Jornada Completa	4	9	-	-	-	-	-	-	4	40	57
Jornada Parcial	1	-	-	-	-	-	-	-	1	18	20
TOTAL	38	73	11	13	9	4	5	16	134	767	1.070

TIPOLOGÍA DE CONTRATOS POR SEXO Y CLASIFICACIÓN PROFESIONAL ESPAÑA 2022											
	Técnicos		Responsables		Directivos		Gerentes		Personal Atención al paciente		TOTAL
	H	M	H	M	H	M	H	M	H	M	
	INDEFINIDOS	31	55	9	15	9	4	5	17	119	
Jornada Completa	28	42	9	15	8	4	5	17	78	343	549
Jornada Parcial	3	13	-	-	1	-	-	-	41	288	346
TEMPORALES	1	4	-	-	-	-	-	-	5	66	76
Jornada Completa	1	3	-	-	-	-	-	-	5	47	56
Jornada Parcial	-	1	-	-	-	-	-	-	-	19	20
TOTAL	32	59	9	15	9	4	5	17	124	697	971

TIPOLOGÍA DE CONTRATOS POR SEXO Y CLASIFICACIÓN PROFESIONAL ALEMANIA 2023											
	Técnicos		Responsables		Directivos		Gerentes		Personal Atención al paciente		TOTAL
	H	M	H	M	H	M	H	M	H	M	
	INDEFINIDOS	4	17	3	4	1	-	3	7	37	
Jornada Completa	3	8	3	2	1	-	3	5	22	63	110
Jornada Parcial	1	9	-	2	-	-	-	2	15	50	79
TEMPORALES	5	6	-	-	-	-	-	-	26	88	125
Jornada Completa	3	3	-	-	-	-	-	-	22	61	89
Jornada Parcial	2	3	-	-	-	-	-	-	4	27	36
TOTAL	9	23	3	4	1	-	3	7	63	201	314

TIPOLOGÍA DE CONTRATOS POR SEXO Y CLASIFICACIÓN PROFESIONAL ALEMANIA 2022											
	Técnicos		Responsables		Directivos		Gerentes		Personal Atención al paciente		TOTAL
	H	M	H	M	H	M	H	M	H	M	
	INDEFINIDOS	12	23	3	5	2	-	4	7	41	
Jornada Completa	10	16	3	3	2	-	4	4	26	87	155
Jornada Parcial	2	7	-	2	-	-	-	3	15	34	63
TEMPORALES	4	8	-	-	-	-	1	-	11	59	83
Jornada Completa	2	3	-	-	-	-	1	-	11	43	60
Jornada Parcial	2	5	-	-	-	-	-	-	-	16	23
TOTAL	16	31	3	5	2	0	5	7	52	180	301

TIPOLOGÍA DE CONTRATOS POR SEXO Y CLASIFICACIÓN PROFESIONAL ITALIA 2023											
	Técnicos		Responsables		Directivos		Gerentes		Personal Atención al paciente		TOTAL
	H	M	H	M	H	M	H	M	H	M	
	INDEFINIDOS	5	2	-	6	-	-	-	4	10	
Jornada Completa	3	1	-	6	-	-	-	4	9	35	58
Jornada Parcial	2	1	-	-	-	-	-	-	1	10	14
TEMPORALES	-	-	-	-	-	-	-	-	1	10	11
Jornada Completa	-	-	-	-	-	-	-	-	-	8	8
Jornada Parcial	-	-	-	-	-	-	-	-	1	2	3
TOTAL	5	2	-	6	-	-	-	4	11	55	83

TIPOLOGÍA DE CONTRATOS POR SEXO Y CLASIFICACIÓN PROFESIONAL ITALIA 2022											
	Técnicos		Responsables		Directivos		Gerentes		Personal Atención al paciente		TOTAL
	H	M	H	M	H	M	H	M	H	M	
	INDEFINIDOS	4	2	-	5	-	-	-	4	8	
Jornada Completa	3	1	-	4	-	-	-	4	8	34	54
Jornada Parcial	1	1	-	1	-	-	-	-	-	7	10
TEMPORALES	-	-	-	-	-	-	-	-	2	8	10
Jornada Completa	-	-	-	-	-	-	-	-	2	8	10
Jornada Parcial	-	-	-	-	-	-	-	-	-	-	-
TOTAL	4	2	-	5	-	-	-	4	10	49	74

Grupo Clínica Baviera se encuentra comprometido con el acceso al empleo de las personas con discapacidad, contando con 16 personas contratadas en España, 1 persona en Italia y 5 personas en Alemania. No obstante, a cierre del ejercicio, el Grupo no cumple con lo establecido legalmente en la Ley General de Discapacidad, si bien se viene realizando un esfuerzo importante en los últimos años para el fomento de la contratación de personas con discapacidad.

En 2023, se ha lanzado una campaña de afloramiento de la discapacidad en la que se ha trabajado sobre la sensibilización relativa a la inclusión de la discapacidad en los centros de trabajo de Clínica Baviera.

De manera similar, a través de la colaboración con la Fundación Eurofirms, proporcionaremos respaldo y orientación a todos los miembros del personal para facilitar cualquier trámite relacionado con la obtención del certificado de discapacidad, tanto para ellos como para sus familiares cercanos.

Asimismo, hemos formalizado un acuerdo de cooperación con la Fundación PRODIS para la integración de una persona con discapacidad en nuestras oficinas centrales, quien se sumará al equipo estructural. Con estas iniciativas, anticipamos cumplir con el porcentaje de empleados que establece la LISMI.

4.3 DESVINCULACIÓN

A continuación, se presentan los datos de las personas que han salido de la organización a lo largo de 2023:

	DESPIDOS POR SEXO Y CLASIFICACIÓN PROFESIONAL 2023										
	Técnicos		Responsables		Directivos		Gerentes		Personal Atención al paciente		TOTAL
	H	M	H	M	H	M	H	M	H	M	
ESPAÑA	1	-	2	1	2	-	-	1	5	27	39
ALEMANIA	5	6	-	-	-	-	-	1	6	29	47
ITALIA	-	-	1	-	-	-	-	-	-	3	4

	DESPIDOS POR SEXO Y CLASIFICACIÓN PROFESIONAL 2022										
	Técnicos		Responsables		Directivos		Gerentes		Personal Atención al paciente		TOTAL
	H	M	H	M	H	M	H	M	H	M	
ESPAÑA	1	3	-	-	-	1	-	-	2	6	13
ALEMANIA	5	10	-	1	-	-	-	1	7	34	58
ITALIA	-	-	-	1	-	-	-	-	-	-	1

	DESPIDOS POR EDAD 2023			
	18-35 años	36-50 años	Más de 50	TOTAL
ESPAÑA	14	20	5	39
ALEMANIA	30	13	4	47
ITALIA	2	-	2	4

	DESPIDOS POR EDAD 2022			
	18-35 años	36-50 años	Más de 50	TOTAL
ESPAÑA	3	10	-	13
ALEMANIA	38	19	1	58
ITALIA	-	1	-	1

Durante los ejercicios 2023 y 2022, las tasas de rotación por país se corresponden a los siguientes:

	TASA DE ROTACIÓN	
	2023	2022
ESPAÑA	11%	9%
ALEMANIA	5%	15%
ITALIA	9%	7%

*El cálculo de la tasa de rotación se basa en la siguiente fórmula: $R=S/(I+F)/2*100$. Siendo "S" el número de personas desvinculadas del Grupo de forma voluntaria, e "I" y "F" el personal al inicio y final del periodo respectivamente.

4.4 RETRIBUCIÓN

La organización cuenta con unos criterios que establecen las remuneraciones de manera igualitaria y, exclusivamente, basadas en aspectos objetivos y méritos. Esto es así para todos los miembros que componen la plantilla de Clínica Baviera, sin discriminación por razón de género, edad u otros aspectos.

	2023								
	RETRIBUCIONES MEDIAS POR SEXO Y CLASIFICACIÓN PROFESIONAL								
	ESPAÑA			ALEMANIA			ITALIA		
	H	M	%	H	M	%	H	M	%
TÉCNICOS	27.149	26.213	3%	45.353	34.047	25%	32.333	25.500	21%
RESPONSABLES	68.985	68.684	0%	82.697	97.359	-18%	-	55.583	-100%
DIRECTIVOS	160.517	135.368	16%	169.222	-	100%	-	-	-
GERENTES	87.441	68.216	22%	58.722	62.194	-6%	-	57.892	-100%
MÉDICOS	269.137	247.336	8%	228.144	139.742	19%	201.073	210.513	-5%
PERS. AT. AL PACIENTE	26.585	31.188	-17%	35.956	29.255	19%	26.356	22.988	13%

	2022								
	RETRIBUCIONES MEDIAS POR SEXO Y CLASIFICACIÓN PROFESIONAL								
	ESPAÑA			ALEMANIA			ITALIA		
	H	M	%	H	M	%	H	M	%
TÉCNICOS	30.944	25.209	23%	35.362	27.406	29%	22.665	27.246	-17%
RESPONSABLES	66.904	61.985	8%	71.111	91.658	-22%	-	50.393	-100%
DIRECTIVOS	141.839	119.888	18%	160.978	-	100%	-	-	-5%
GERENTES	83.732	62.484	34%	71.606	78.315	-9%	-	51.544	-100%
MÉDICOS	190.403	132.687	43%	218.329	150.854	45%	168.246	207.622	-19%
PERS. AT. AL PACIENTE	26.063	23.042	13%	44.023	31.240	41%	25.947	22.937	13%

*** La categoría Personal de atención al paciente incluye a los médicos siendo su representación de hombres mayor que la de mujeres lo que influye en la comparativa de estos datos ** La variación de salarios se calcula (Salario hombre – Salario Mujeres/Salario Hombres) no considerándose otras variables

	RETRIBUCIONES MEDIAS POR EDAD en 2023		
	18-35 años	36-50 años	Más de 50
ESPAÑA	46.775	72.133	170.250
ALEMANIA	39.123	86.886	98.120
ITALIA	24.687	51.677	107.130

	RETRIBUCIONES MEDIAS POR EDAD en 2022		
	18-35 años	36-50 años	Más de 50
ESPAÑA	29.590	46.518	120.986
ALEMANIA	35.286	73.446	98.480
ITALIA*	24.687	51.677	107.130

*Los datos relativos a las remuneraciones de Italia para 2022 han sido modificados en el EINF 2023 debido a un error de contabilidad de plantilla en el ejercicio anterior.

Durante el ejercicio 2023 las remuneraciones de los Administradores, por sus funciones ejecutivas, del personal de la alta dirección, así como de las representantes de personas jurídicas miembros del órgano de administración que han percibido por el desempeño en la Sociedad dominante de sus funciones y por todos los conceptos asciende a 2.554 miles de euros incluyendo ceses de contratos, de los cuales 258 miles de euros corresponden a mujeres (remuneración media de 129 mil euros) y 2.296 miles de euros a hombres (remuneración media de 202 miles de euros sin tener en cuenta ceses de contrato).

Dentro del Grupo no existen políticas de compensación variable de directivos vinculadas a objetivos de RSC, Seguridad y Salud Laboral o sostenibilidad.

4.5 ORGANIZACIÓN DEL TRABAJO

Todos los empleados y empleadas (100%) de Grupo Clínica Baviera están cubiertos por el Convenio Colectivo de Sanidad Privada aplicable en cada una de las provincias donde operan las clínicas.

En el caso de los trabajadores en Alemania e Italia, se ajustan a la legislación laboral y de Seguridad Social vigente en cada país respectivamente.

Clínica Baviera destaca por su compromiso continuo con la conciliación entre la vida personal u laboral de sus integrantes, manteniendo las siguientes medidas establecidas, como se ha venido planteando en ejercicios anteriores:

- El personal que presta servicios en los Servicios Centrales de la organización tiene la opción de adoptar un horario de jornada intensiva durante los meses de verano.
- Los Gerentes de los centros, tienen la posibilidad de elegir 15 tardes libres al año, previa comunicación a Recursos Humanos (Free Noons)
- El personal de Servicios Centrales puede disfrutar de la tarde previa a un festivo libre (Happy Noons), sujeto a acuerdo entre los equipos de trabajo para cubrir los turnos de guardia.
- El personal de la clínica recibe los turnos de trabajo con la antelación suficiente para permitir cambios y ajustes, facilitando así la adaptación a las necesidades de horario de los integrantes de la organización.

- Como medida adicional para mejorar la conciliación, en la actualidad, en Servicios Centrales se lleva a cabo una modalidad mixta que combina jornadas presenciales en la oficina con un día de teletrabajo a la semana.
- Con efecto de fomentar la conciliación entre la vida personal y laboral, se proporciona un día libre y un regalo a cada empleado que cumpla años un día laborable, con el fin de que pueda recrearse ese día-
- Los empleados, adicionalmente de sus vacaciones y estos días y/o tardes que admitimos, podrán disfrutar de 15 días de vacaciones adicionales con la condición de que sean destinados a proyectos solidarios que se lleven a cabo desde Clínica Baviera.

En Italia, durante el año 2023 se aplicaron las siguientes medidas:

- Se proporcionan los turnos de trabajo al personal de clínica con suficiente antelación, facilitando así la realización de cambios y ajustes necesarios para que los miembros de la organización puedan adaptarlos a sus necesidades de horario.
- Como medida de adaptación a las necesidades surgidas a raíz de la pandemia, en la actualidad, en Servicios Centrales se ha implementado una modalidad mixta. Esta modalidad combina jornadas presenciales en la oficina con un máximo de dos días de smartworking (a acordar según la exigencia del trabajo). Esta flexibilidad permite una mejor organización de los tiempos de trabajo y evita situaciones de aglomeración en la oficina.

Con el fin de atender las demandas particulares de la actividad, se ha establecido un sistema de guardias que requiere que los médicos estén listos para brindar atención de urgencia por teléfono. Sin embargo, cabe destacar que este proceso se encuentra organizado mediante turnos rotativos que aseguran el respeto al derecho de desconexión laboral.

Adicionalmente, en 2023 se ha implementado un programa de tutorización por parte de médicos senior hacia los juniors tanto digitalmente como de forma presencial, a través de canales oficiales habilitados por la empresa.

Adicionalmente, se ha llevado a cabo un análisis del absentismo de la organización, que arroja los datos que siguen:

DÍAS DE ABSENTISMO 2023*		
ESPAÑA	ALEMANIA	ITALIA
17.012	5.368	713

*Cada día corresponde a una jornada laboral de 8 horas.

DÍAS DE ABSENTISMO 2022*		
ESPAÑA	ALEMANIA	ITALIA
14.668	4.925	812

*Cada día corresponde a una jornada laboral de 8 horas.

Además de estos beneficios, Clínica Baviera ha ofrecido los siguientes beneficios para sus empleados en 2023:

- Apoyo en la campaña de afloramiento de la discapacidad en colaboración con RRHH de Clínica Baviera
- Elaboramos un video explicativo haciendo un recorrido por las ayudas y beneficios disponibles, explicando el trámite para la solicitud de reconocimiento de grado de discapacidad
- Ayuda directa a empleado de Alemania por muerte de esposa cubriendo el sepelio y ayuda directa a los 3 hijos menores de edad del empleado viudo (se materializará en diciembre 2023)
- Ayuda a todos los empleados de España e Italia para material escolar - cubrirá a los empleados con hijos entre 2 y 18 años (excepto directores y médicos)
- Seguro de fallecimiento de empleados para pagar los estudios de los hijos hasta llegar a los 18 años.
- Ayuda por nacimientos a todos los empleados de Clínica Baviera en España - En noviembre 2023 se instauro igualmente en Italia.

4.6 SALUD Y SEGURIDAD

Grupo Clínica Baviera se atiene a la normativa en cuanto a Prevención de Riesgos Laborales de cada uno de los países en los que se encuentra, ya sea a través de un Servicio de Prevención Propio o con la contratación con un servicio de prevención ajeno, según el caso. En cualquier caso, se da respuesta a todas las obligaciones que marca la ley y se desarrollan todas las especialidades de la Prevención de Riesgos Laborales:

- Seguridad en el trabajo
- Higiene industrial
- Ergonomía y psicología aplicada
- Vigilancia de la salud

Durante el ejercicio del año 2023, se ha procedido a la realización de una Auditoría Legal externa del Sistema de Gestión de Prevención de Riesgos Laborales, cuyo objetivo se basaba en evaluar de manera sistemática, documentada y objetiva la eficacia del Sistema de Prevención de CLÍNICA BAVIERA conforme al art. 30 del RD 39/1997, Reglamento de los Servicios de Prevención, RSP concluyéndose en el informe que existe un buen nivel de integración en la operativa de la compañía impulsada por una Dirección General sensibilizada, informada y proactiva en la aplicación de la normativa en materia de prevención de riesgos laborales.

En la política de RSC mencionada con anterioridad, se subraya la importancia de asegurar un entorno laboral seguro y saludable tanto dentro de la empresa como en sus áreas de impacto. Las acciones destinadas a alcanzar este objetivo se detallan en la política de seguridad y salud laboral, con el compromiso de la empresa de proporcionar los medios y recursos necesarios para garantizar la seguridad y salud de sus empleados y de las personas ajenas a la organización.

Cabe destacar que, en Baviera Italia SLR, se dispone de certificación en ISO 45001. Actualmente, se está valorando ampliar el alcance al resto de sociedades italianas.

En España, durante 2023, se han producido un total de 15 accidentes con baja, en la gran mayoría de los casos accidentes “*in itinere*”, no produciéndose ninguno en el caso de Italia y Alemania. En

España, el índice de incidencia (por mil)¹ se sitúa en 5,84 frente al 1,07 de 2022, el de frecuencia² (por millón) en 4,12 frente al 0,75 del ejercicio anterior y el de gravedad³ (por mil) en 0,07 frente al 0,00⁴ de 2022.

Asimismo, similar al ejercicio anterior, es importante destacar que no se han registrado casos de enfermedades profesionales ni se han lamentado pérdidas de vidas como consecuencia de accidentes laborales en el Grupo durante el año 2023.

4.7 FORMACIÓN

El Grupo promueve la formación de sus profesionales en unas condiciones de igualdad de oportunidades entre hombres y mujeres en el desarrollo de la carrera profesional y contribución a la consecución de los objetivos de la organización.

	HORAS DE FORMACIÓN POR CLASIFICACIÓN PROFESIONAL 2023					
	Técnicos	Responsables	Directivos	Gerentes	Personal Atención al paciente	TOTAL
ESPAÑA	3.378	1.834	237	682	18.174	24.305
ALEMANIA	-	-	-	-	320	320
ITALIA	20	48	-	56	659	783
TOTAL	3.370	1.882	237	738	19.081	25.308

	HORAS DE FORMACIÓN POR CLASIFICACIÓN PROFESIONAL 2022					
	Técnicos	Responsables	Directivos	Gerentes	Personal Atención al paciente	TOTAL
ESPAÑA	2.801	1.447	336	987	6.225	11.796
ALEMANIA	128	60	-	10	234	432
TOTAL	2.929	1.507	336	997	6.459	12.228

En 2022, se dio a conocer una política de RSC que enfatiza la importancia de promover la formación del capital humano. Esto se logra principalmente mediante la generación de oportunidades laborales y la provisión de programas de formación para los empleados, con el objetivo de facilitar el desarrollo de habilidades y fomentar el crecimiento del talento presente en la empresa.

Tras la incorporación en el año anterior de una responsable de Formación al equipo de RRHH, en 2023 se ha mejorado la política de formación, de forma que ofrezca una mayor cobertura y alcance en cuanto a contenidos se refiere, y, además, la plataforma de formación online ya se encuentra operativa para todos aquellos empleados que la necesiten, la cual permite generalizar la formación tanto en habilidades técnicas como en competencias personales.

¹ Índice de incidencia (por mil): (número de accidentes con baja en jornada/ plantilla media) x10³.

² Índice de frecuencia (por millón): (número de accidentes con baja en jornada / total horas anuales trabajadas) x10⁶.

³ Índice de gravedad (por mil): (número de jornadas perdidas por accidentes con baja/ total horas anuales trabajadas) x10³.

⁴ Calculado sobre una plantilla media de 931 empleados.

4.8 IGUALDAD

En Grupo Clínica Baviera existe un firme compromiso con la igualdad de oportunidades, sin importar el género, raza, nacionalidad, origen social, edad, estado civil, orientación sexual, ideología, opiniones políticas religión o cualquier otra condición personal, física o social de sus profesionales.

En consonancia con los principios establecidos por la Ley Orgánica 3/2007 para la igualdad efectiva de Mujeres y Hombres, el Grupo manifiesta su decidido compromiso de fomentar la igualdad real entre mujeres y hombres, eliminando obstáculos y estereotipos sociales que puedan persistir y obstaculizar su consecución. En este contexto, Clínica Baviera S.A, ha elaborado su borrador del Plan de Igualdad.

No obstante, ante los recientes cambios legislativos, la compañía se encuentra actualmente en proceso de aprobación de este, tras la actualización en 2023 de su Plan de Igualdad, abordando aspectos relacionados con:

- Acceso a la empresa
- Formación
- Retribución
- Conciliación entre la vida familiar y laboral
- Salud y bienestar laboral
- Comunicación y sensibilización.

Por otra parte, Grupo Clínica Baviera mantiene una postura inflexible contra el acoso, rechazando cualquier manifestación de violencia física, sexual, psicológica, moral, el abuso de autoridad en el entorno laboral, o cualquier comportamiento que genere un ambiente intimidatorio u ofensivo hacia los derechos de las personas dentro de la organización. Con este propósito, se han implementado todas las medidas necesarias para prevenir, detectar y eliminar el acoso laboral en el desarrollo de todas las actividades de la empresa.

Asimismo, durante el año 2023, se ha mantenido en vigor el Protocolo de prevención del acoso, el cual establece las medidas necesarias para la investigación, persecución y sanción de estas conductas en caso de que se produzcan. Para asegurar este proceso, la Comisión de Acoso Laboral, conformada por los responsables de los departamentos de RRHH, Financiero y Asesoría Jurídica, se encarga de garantizar un tratamiento adecuado y brindar respuestas a las denuncias que puedan surgir del Canal de Denuncias puesto a disposición de los empleados y actualizado en el ejercicio 2023. Además, la Comisión informará sobre la vulneración de las disposiciones contempladas en el Código Laboral Interno mencionado. El protocolo de actuación establecido en el mismo se rige por los principios de celeridad y confidencialidad, con el compromiso de salvaguardar la intimidad y dignidad de las personas que puedan ser objeto de acoso.

4.9 ACCESIBILIDAD UNIVERSAL

La dedicación de Grupo Clínica Baviera hacia la calidad de sus servicios se refleja en su compromiso de hacer que sus clínicas sean accesibles para todas las personas que necesiten sus servicios. Las clínicas y centros de la red han eliminado cualquier barrera arquitectónica que pudiera dificultar la accesibilidad universal, asegurándose de que sus instalaciones sean accesibles. Este enfoque también se considera un criterio esencial para obtener las licencias de actividad correspondientes.

Las nuevas clínicas, así como las antiguas (Valencia, Tarragona, Burgos y Hospitalet) han sido adaptadas para dar cumplimiento a este criterio de accesibilidad durante 2023, de forma que todas ellas, cumplen con las siguientes normas de accesibilidad. Además, las clínicas antiguas también

cumplen según normativa de cada momento y CCAA.

- El baño adaptado cumple la normativa en cuando a accesibilidad: perímetros, barras de apoyo, alturas mínimas, etc.
- En cuando a pasillos de evacuación: cumplimos diámetros en torno a las puertas y los anchos del pasillo en todo momento.
- Las rampas de acceso se realizan con pendientes menores del 10%
- En el mostrador de recepción se adapta con un ancho mínimo de 80cm.

4.10 MEDIDAS DE RESPUESTA ANTE LA EMERGENCIA SANITARIA

Durante el año 2023, la organización ha continuado con las medidas descritas para velar por el bienestar tanto físico como económico de las personas que conforman su plantilla, para lo que han desarrollado, adicionalmente, medidas como las que siguen:

- Se realizó la actualización de las Evaluaciones de Riesgos de todos los centros y puestos existentes en la compañía.
- Se realizaron todas las Planificaciones de la Actividad Preventiva de todos los centros de la compañía.
- Puesta a disposición de EPIs al personal de forma gratuita
- Se realizó el ofrecimiento para la realización de Reconocimientos Médicos a la totalidad de la compañía, llevándose a cabo los mismos a todo aquel que dio su consentimiento.
- Se actualizaron todos los Planes y Medidas de actuación ante emergencias.
- Se mantiene el seguro para empleados con cobertura de fallecimiento para que los hijos reciban una renta de 500€/mensuales hasta alcanzar la mayoría de edad.
- Durante 2023, se han establecido sesiones de Fisioterapia para los empleados del equipo quirúrgico. Se ofrece la posibilidad a los empleados de contar con dicha ayuda si lo necesitan.
- En el ejercicio 2023, se han ofrecido sesiones de apoyo psicológico gratuitas.

5 RESPETO A LOS DERECHOS HUMANOS

La dedicación de Clínica Baviera a operar bajo los más altos estándares éticos se materializa a través de su Código de Conducta, que incorpora los principios del Grupo en relación con la responsabilidad, integridad, honestidad y profesionalismo. Este código, aplicable a todos los empleados del Grupo, rechaza el trabajo infantil prohíbe el trabajo forzoso, aboga por la abolición de la esclavitud moderna y defiende el derecho a una situación laboral conforme a la Ley.

Además, en el ejercicio anterior se aprobó la política de RSC anteriormente mencionada, que especifica la necesidad de “respetar los derechos humanos y laborales reconocidos en la legislación nacional e internacional, rechazando el trabajo infantil y forzoso u obligatorio, y respetando la libertad de asociación y negociación colectiva, así como los derechos de las minorías étnicas en los lugares donde desarrolla sus actividades, conforme a los términos establecidos en la Política de respeto de los derechos humanos.”

El Grupo también reafirma su compromiso de proporcionar condiciones laborales adecuadas para todos sus empleados, implementando los mecanismos necesarios para asegurar el cumplimiento de las disposiciones de los convenios fundamentales de la OIT que se centran en el respeto por la libertad de asociación y el derecho a la negociación colectiva. Asimismo, Clínica Baviera condena y prohíbe cualquier forma de trabajo infantil y forzoso o explotación infantil asociada a su cadena de suministro.

Para reforzar aún más estos compromisos, el Grupo se encuentra entre las empresas que han formado el Pacto Mundial de la ONU, alineando la estrategia y operaciones de la compañía con los Diez Principios Universales relativos a los DDHH, normas laborales, medioambiente y la lucha contra la corrupción.

Durante el ejercicio anterior se aprobó el Código Ético de Clínica Baviera en el Consejo (España). Dicho Código fue traducido al alemán e italiano, y, durante 2023 se han subsanado todas las posibles contradicciones por la propia normativa local versus la normativa española.

En 2023 se ha mantenido el sharepoint al que tienen acceso todos los empleados de Clínica Baviera (España), y en el que pueden consultar tanto las distintas políticas de la empresa como el propio Código Ético.

El Grupo cuenta también con un Canal de Denuncias a disposición únicamente de los empleados al que se puede acceder a través de correo electrónico. Además, en 2023, se ha abierto el Canal de Denuncias a terceros (clientes y proveedores), dando cumplimiento a los requisitos exigibles por la Ley 2/2023, de 20 de febrero, reguladora de la protección de las personas que informen sobre infracciones normativas y de lucha contra la corrupción. Grupo Clínica Baviera sigue confiando en el compromiso y la cooperación de todos sus colaboradores ante cualquier comportamiento contrario al Código de Conducta. Este compromiso se ve ratificado dentro del proceso de contratación para todo el personal (SSCC y Clínica), a través de este proceso, deben firmar la entrega del Código Ético y revisado posteriormente en el ámbito de la evaluación de los controles penales. Además, dicho Código Ético se encuentra alineado con otros códigos de conducta de sociedades relevantes. Del mismo modo, durante el 2023 se ha realizado una evaluación sobre los principales componentes de dicho Código de Conducta para los cuales se han diseñado una serie de cuestionarios que se encuentran pendientes de aprobación por parte de la Dirección, cuyo resultado se ha presentado en diciembre de 2023 al Comité de Auditoría.

Por ende, cabe destacar que durante el 2023 no se han detectado denuncias por incumplimiento del Código de Conducta tanto por los trabajos de auditorías realizados como por las denuncias recibidas en el canal.

Se espera que para el ejercicio 2024, se comiencen a incorporar cláusulas en los contratos de cumplimiento o conocimiento del Código de Conducta por parte de los proveedores.

Grupo Clínica Baviera confía en el compromiso y la cooperación de todos sus colaboradores ante cualquier comportamiento contrario al Código de Conducta. Este acto de responsabilidad afianza la honestidad en el desempeño de la actividad comercial, y puede prevenir la comisión de cualquier acto ilícito del que puedan derivarse consecuencias negativas para la empresa y su equipo.

Finalmente, una vez se ha hablado con los departamentos de RRHH y Legal en la última reunión de la Unidad de Cumplimiento, dado que no se ha realizado una formación previa, se decidió no realizar la encuesta de percepción ética. Durante el 2024, se realizará un estudio conjunto sobre esta percepción entre los empleados. Además, en 2023, se centró por tanto en comprobar para los 3 países los siguientes ítems:

- Su aprobación formal
- Contenido mínimo
- Comunicación formal a los empleados contratados.
- Actualización y seguimiento.
- Recursos que apoyan el mismo.
- Creación de estructuras y asignación de responsabilidades.

Todo esto unido al trabajo que se hizo en 2022 de comprobar que se encuentran alineados con otros códigos éticos de empresas y que ya tenemos traducidos los códigos para Italia y Alemania hacen que la empresa cumpla.

En 2023, no se han detectado tanto por las denuncias como por los trabajos realizados de auditoría, ningún incumplimiento a reportar del Código de Conducta tanto por los trabajos de auditoría realizados como por las denuncias recibidas en el canal.

En el año 2023 se han recibido seis denuncias a través del Canal habilitado. Las seis se han resuelto satisfactoriamente para la Compañía.

6 CUESTIONES RELATIVAS A LA LUCHA CONTRA LA CORRUPCIÓN Y EL SOBORNO

6.1 LUCHA CONTRA LA CORRUPCIÓN Y EL SOBORNO

Grupo Clínica Baviera dispone de diferentes herramientas para hacer frente y luchar contra la corrupción y el soborno, potenciando en todas sus sociedades un comportamiento ético y responsable. Entre estas herramientas, destaca el Modelo de Prevención de Delitos en el cual se analizan los posibles riesgos asociados a estas cuestiones, que pudieran darse con arreglo a la actividad que desarrolla el Grupo. Durante el año 2023, a petición del Comité de Auditoría, se llevó a cabo una revisión de esta herramienta y se presentaron los resultados de la evaluación en el Comité de Julio 2023, sin que haya ningún riesgo significativo materializado.

Grupo Clínica Baviera se somete a evaluaciones externas diseñadas para prevenir o identificar posibles riesgos de corrupción y soborno en el curso de sus operaciones. Además, la organización ha implementado medidas complementarias para fortalecer estos sistemas de detección y prevención:

<p>Órgano Responsable de Cumplimiento Penal</p>	<p>Fue establecido por el Consejo de Administración de Grupo Clínica Baviera en el año 2016. Este organismo, que opera bajo la supervisión del Comité de Auditoría, desempeña un papel fundamental en la supervisión, revisión y prevención. Está compuesto por los directores de los departamentos de Asesoría Jurídica, Finanzas y Recursos Humanos, y cuenta con un Manual que detalla sus responsabilidades.</p> <p>El Consejo de Administración se reúne de manera regular para abordar asuntos relacionados con la organización. En aras de la transparencia, se documentan todos los temas tratados, así como los acuerdos y decisiones adoptadas, mediante actas de reunión. Durante 2023, se llevaron a cabo un total de 7 reuniones del Consejo de Administración.</p>				
<p>Comité de auditoría</p>	<p>Se trata de un Comité de carácter permanente designado por el Consejo de Administración, compuesto por tres consejeros no ejecutivos. Entre ellos se incluyen dos consejeros independientes, Emilio Moraleda e Isabel Aguilera, y un consejero dominical que aporta su experiencia financiera, Shijun Wu.</p> <table border="1" data-bbox="526 1556 1353 1624"> <tr> <td data-bbox="526 1556 941 1590">% Consejeros dominicales</td> <td data-bbox="941 1556 1353 1590">33</td> </tr> <tr> <td data-bbox="526 1590 941 1624">% Consejeros independientes</td> <td data-bbox="941 1590 1353 1624">66</td> </tr> </table> <p>El Comité de Auditoría desarrolla un plan de acción para cada ejercicio y prepara un Informe Anual detallando sus actividades, el cual se presenta al Consejo en su totalidad. Este informe, se incorpora al Informe de Gestión de la Sociedad, y las conclusiones resultantes de cada sesión del Comité quedan registradas en un acta, de la cual se informa de manera oportuna al pleno del Consejo. Durante 2023, se han realizado 6 reuniones del comité de auditoría.</p>	% Consejeros dominicales	33	% Consejeros independientes	66
% Consejeros dominicales	33				
% Consejeros independientes	66				
<p>Código ético</p>	<p>Este Código constituye una afirmación de los principios y valores que deben orientar la conducta de todos los profesionales en Grupo Clínica Baviera tanto en sus relaciones internas como en aquellas con sus grupos de interés. Es imperativo que todo el personal del Grupo conozca el Código ético de la empresa, aplique sus principios</p>				

y, en caso de cualquier infracción, informe a través del Canal de Denuncias establecido para tal fin.

<https://www.grupobaviera.es/accionistas-inversores/reglamento-interno-de-conducta/>

Comisión de Nombramientos y Retribuciones

La Comisión se encuentra formada por consejeros no ejecutivos, y de acuerdo con su estructura, su presidente debe ser una figura independiente. En la actualidad, los integrantes de esta Comisión son Emilio Moraleda Martínez, quien ejerce como presidente, y dos vocales, Isabel Aguilera y Yongmei Zhang. Ambos, Isabel Aguilera y Emilio Moraleda, desempeñan roles como consejeros independientes, mientras que Yongmei Zhang ocupa la posición de consejera dominical.

% Consejeros dominicales	33
% Consejeros independientes	66

Durante 2023, se han realizado 5 reuniones de dicha comisión.

Canal interno de Información

Se utiliza para comunicar las acciones contrarias a los valores y principios recogidos en el Código Ético. También las situaciones en las que Grupo Clínica Baviera pueda incurrir en incumplimientos legislativos, y/o de normas y protocolos establecidos internamente. Este canal se asienta en los principios de máxima confidencialidad y no represalias.

Durante el año 2023 se ha aprobado por el Consejo de Administración la Política del Sistema Interno de Información, aplicable a todo el Grupo, y cada estado donde el Grupo desempeña su actividad ha aprobado su propio Manual de Funcionamiento, todo ello de conformidad a la Directiva (UE) 2019/1937 así como las leyes nacionales que se han aprobado en desarrollo de aquella. Dentro del Sistema Interno de Información se establecen los distintos canales internos anteriormente descritos.

Sistema disciplinario

Este sistema disciplinario está en consonancia con la normativa laboral y se utiliza para aplicar sanciones en caso de incumplimientos del modelo de cumplimiento normativo y prevención de delitos en Clínica Baviera. La aplicación de este sistema sigue el régimen de faltas y sanciones establecido en el convenio colectivo de la sociedad a la que pertenezca el profesional infractor, o la legislación laboral aplicable.

Código Interno de Conducta en los Mercados de Valores

La versión mas reciente de este Código fue aprobada el 28 de octubre de 2022. Este documento establece las normas de conducta y comportamiento que deben seguir aquellos que participan en operaciones realizadas en estos mercados, con el propósito de promover la transparencia y proteger las inversiones.

Se puede consultar en el siguiente enlace:

<https://www.grupobaviera.es/accionistas-inversores/reglamento-interno-de-conducta/>

Mapa de Riesgos Penales	<p>El objetivo de establecer este tipo de mapa es llevar a cabo una completa labor de supervisión y control sobre todas aquellas actividades que conciernen a la Sociedad. En este documento se identifican todas las actividades en cuyo ámbito podrían cometerse acciones delictivas y, por ende, generarse una posible responsabilidad penal por parte del Grupo Clínica Baviera.</p> <p>Del mismo modo en 2022-2023 se añadió dentro de la valoración de todos estos riesgos, la evaluación de las penas potencialmente aplicables a la persona jurídica.</p> <p>Todas las mencionadas practicas se ven fortalecidas por una serie de protocolos que regulan el proceso de formación de la voluntad de la entidad, así como la toma y ejecución de las decisiones.</p>
Reglamento del Consejo de Administración	<p>Este documento establece los principios de actuación del Consejo, las normas fundamentales de su estructura y funcionamiento, las pautas éticas para sus miembros, el sistema de supervisión y control, así como la política de información y relaciones con los diversos grupos de interés de la Compañía. El propósito es lograr la máxima transparencia, eficacia, impulso y control en sus funciones de administración, supervisión y representación de interés social.</p> <p>El Reglamento se puede consultar en el siguiente enlace: https://www.grupobaviera.es/accionistas-inversores/reglamento-del-consejo/</p>
Matriz de Poderes	<p>Este documento precisa y establece las diversas acciones que los representantes y directivos de la compañía pueden llevar a cabo en nombre de la empresa, así como los límites económicos que pueden asumir por cuenta y riesgo de la misma.</p>
Matriz de autorización interna	<p>Identifica el nivel de autorización superior encargado de validar y aprobar cada una de las acciones señaladas en el documento.</p>
Sistema de Control Interno sobre la Información Financiera (SCIIF).	<p>El objetivo es proporcionar a inversores y analistas información financiera que sea fiable y uniforme, fundamentando así sus decisiones de manera sólida.</p>

La política de remuneraciones de los Consejeros, así como el informe anual sobre dichas remuneraciones, se pueden consultar en el siguiente enlace: <https://www.grupobaviera.es/accionistas-inversores/remuneraciones-de-los-consejeros/>

La Política Anticorrupción aprobada en marzo del ejercicio anterior, da lugar a poner en conocimiento de los empleados y terceros que tengan relación con el Grupo, un mensaje rotundo de oposición a la comisión de cualquier acto ilícito, penal o de cualquier otra índole. En ningún caso, quedará justificada la comisión de un delito por parte del personal de la empresa, ni aun cuando tal actuación produjese, aparentemente, un beneficio de cualquier clase para el Grupo. Del mismo modo, el Grupo se encuentra dispuesto a combatir estos actos y a prevenir un eventual deterioro de su imagen y su valor reputacional.

6.2 APORTACIONES A ENTIDADES SIN ÁNIMO DE LUCRO

En 2023 se han realizado aportaciones a entidades sin ánimo de lucro por un valor 88.587 euros.

7 CUESTIONES RELATIVAS A LA SOCIEDAD

7.1 COMPROMISOS DE LA EMPRESA CON EL DESARROLLO SOSTENIBLE

Clínica Baviera se compromete con el desarrollo de su actividad de manera responsable, priorizando la generación de valor para sus grupos de interés, con un enfoque inclusivo hacia la sociedad. En todas las entidades que componen el Grupo Clínica Baviera, se establece un marco impulsado por la alta dirección que integra los valores corporativos de Ética y Responsabilidad Corporativa, los logros económicos, el arraigo y la confianza, la seguridad, y una constante orientación hacia el paciente como pilares fundamentales para promover un comportamiento responsable.

Como parte esencial de este compromiso, el Grupo impulsa activamente un modelo de negocio donde las comunidades locales son elementos esenciales en su actividad. Anualmente, Clínica Baviera promueve y respalda grupos con especial vulnerabilidad, especialmente aquellos que lidian enfermedades visuales y sus implicaciones. De forma continua, la organización aporta su capital humano y conocimiento en la detección temprana y tratamiento de problemas oftalmológicos, contribuyendo activamente a la sociedad. Además, realiza donaciones económicas y de equipamiento médico a organizaciones comprometidas con la mejora de la calidad de vida de comunidades en dificultad.

Grupo Clínica Baviera finalmente aprobó en marzo de 2022 su Política de Responsabilidad Social Corporativa. Según los principios recogidos, Clínica Baviera realizó diferentes acciones sociales en 2023. Entre las más importantes destacan:

AYUDA OFTALMOLÓGICA EN ÁFRICA

- Finalizada la construcción de la clínica oftalmológica en Meki (Etiopia)
- Envío y llegada del material de equipos oftalmológicos a la clínica de Meki. Instalación de estos en la clínica durante la 3ª campaña médica llevada a cabo en marzo 2023.
- Se ha otorgado apoyo a la ONG Visio Sense Fronteres para la campaña médica llevada a cabo en Kenya con la que colaboraron médicos cirujanos de Clínica Baviera.

DONACIONES EN ESPECIE

- Donación de mascarillas y guantes de plástico al comedor social Siervas de Jesús de la Caridad
- Donación de viales de Fydrane para el proyecto de Salud oftalmológica en los campamentos de refugiados saharauis de Tinduf llevado a cabo por Médicos del mundo.
- Tres ordenadores donados a una familia en Valencia con pocos recursos para los estudios de sus hijos
- Donación de cuatro banquetas de quirófano a la ONG VISIO SENSE FRONTERAS para el hospital en Sierra Leona New Don Bosco Fambul.
- Donación de un proyector al comedor social Siervas de Jesús de la Caridad, así como mascarillas y guantes de látex, así como botellas de agua oxigenada al comedor social Siervas de Jesús de la Caridad en Madrid y en Bilbao
- La orden religiosa Hijas de la Caridad tiene una misión en Bebalem (El Chad) y llevan a cabo varios proyectos. Dentro del proyecto sanitario desde FBR hemos querido contribuir con la donación de algunos medicamentos oftalmológicos; colirios; antibióticos, corticoides, antialérgicos, lágrimas artificiales, pomada antibiótica, y pastillas de calcio.
- Donación de un microscopio a la ONG Visio Sense Fronteres para su hospital en Sierra Leona.

MEDIOAMBIENTE

- Apadrinamiento de un olivo solidario en el Ecoparque de Carboneros (Jaén). Con este proyecto se intenta luchar contra la despoblación del medio rural y se implica a los colegios en la cultura del olivo fomentando la biodiversidad.
- En 2023 se ha continuado dando la posibilidad a los empleados de Clínica Baviera para quedarse con los ordenadores reemplazados en las clínicas. A lo largo de 2023 se ha reciclado y sorteado 52 ordenadores a los que hemos dado una segunda vida.

VARIOS

- Revisión de la agudeza visual a 61 niños saharauis durante los meses de julio y agosto 2023 en colaboración con la ONG Vacaciones en Paz. Igualmente se revisó la agudeza visual a 3 niños ucranianos en Valencia y Alicante en colaboración con la ONG Juntos por la vida. Tanto en Madrid, Alicante y Valencia se alcanzó un acuerdo con el grupo de ópticas, Natural Optics Group para el suministro de gafas a aquellos niños que las necesitasen.
- Este año se ha vuelto a colaborar con la ONG Junior Achievement en Madrid y Barcelona, contando con la colaboración de 6 clínicas y con que adolescentes pasaron una jornada conociendo el funcionamiento de las clínicas.
- Elaboración de una Guía de Trato al Paciente con Discapacidad – una manera de ayudar a los empleados de las clínicas a mejorar en su trato a personas con discapacidad visible y no visible (se difundirá en las clínicas el 3 de diciembre 2023 con motivo del día Internacional de la Discapacidad)
- En Navidades se pone en marcha la compra por parte de todos los empleados de Clínica Baviera España de juguetes para 200 niños de familias en situación de exclusión social – los juguetes se entregarán en el comedor social de Madrid el 4 de enero 2024.

VOLUNTARIADO CORPORATIVO

- Para el canal de voluntariado corporativo de Clínica Baviera, se ha ampliado las ciudades operativas de comedores sociales para que los empleados de Clínica Baviera puedan desarrollar la actividad filantrópica – actualmente opera en 13 ciudades de España (Madrid, Barcelona, Alicante, Valencia, A Coruña, Oviedo, Bilbao, Sevilla, Málaga, Burgos, Albacete, Zaragoza y Castellón). Se seguirá expandiendo el número de ciudades para 2024.

PARTICIPACIÓN EN EVENTOS

- En la maratón de Castellón se instaló en el stand de Clínica Baviera una urna para la recolecta de gafas para su envío a países en desarrollo.
- Coordinación de donación de 250 bolsas de Clínica Baviera para la Carrera Solidaria Pinto con el Sahara.
- Coordinación de donación de toallas de Clínica Baviera para el torneo de pádel organizado por la ONG Stop Ceguera.

EMPLEADOS DE CLÍNICA BAVIERA

- Apoyo en la campaña de afloramiento de la discapacidad en colaboración con RRHH de Clínica Baviera.

- Se elaboró un video explicativa haciendo un recorrido por las ayudas y beneficios disponibles, explicando el trámite para la solicitud de reconocimiento de grado de discapacidad.
- Ayuda directa a empleados por pérdida de familiares.
- Ayuda a todos los empleados de España e Italia para material escolar – cubriendo a los empleados con hijos entre 2 y 18 años.
- Ayuda por nacimientos a todos los empleados de Clínica Baviera en España - En noviembre de 2023, se puso en marcha en Italia.

WEBINARS

- Celebración de 3 webinars para todos los empleados de Clínica Baviera:
 - Herramientas para tu Vida con Mónica González
 - Entrevista al Padre Ángel – Fundador de la ONG Mensajeros de la Paz
 - El humor, otra forma de mirar con el actor Pepe Viyuela.

PUBLICACIÓN DE LIBROS

- Publicación del libro del Doctor Carlos Laria: “Volar sin alas – vivir con E.L.A.” El autor sufre Esclerosis Lateral Amiotrófica y todo lo recaudado por la venta del libro irá destinado al apoyo a los enfermos por dicha enfermedad (asociación ADELA) (mayo 2023) - en octubre 2023 salió a la venta para el público alemán.
- Publicación de 2 libros (junio de 2023):
 - Sobre la última campaña a Meki: La luz de Etiopía (Texto: Rosa Villada y fotografía: Mario Miranda)
 - Sobre los 25 años de cooperación internacional del doctor José Ramón Villada: Las mil caras de la cooperación: historia de la ONG Stop Ceguera

VARIOS

- Creación de una biblioteca en el comedor social de A Coruña Hogar Sor Eusebia
- Lanzamiento de la web de Fundación Baviera Responsable
 - Publicación del libro del Doctor Carlos Laria: “Volar sin alas – vivir con E.L.A.” en alemán en colaboración con CB Alemania para su venta en dicho país. El autor sufre Esclerosis Lateral Amiotrófica y todo lo recaudado por la venta del libro irá destinado al apoyo a los enfermos por dicha enfermedad (Asociación ADELA).
- Puesta en marcha de la web de Fundación Baviera Responsable
- Elaboración de un vídeo de Fundación Baviera Responsable en versión castellana e inglesa para reflejar la actividad que lleva a cabo la fundación.
- Revisión de la agudeza visual a 61 niños saharauis durante los meses de julio y agosto 2023 en colaboración con la ONG Vacaciones en Paz. Igualmente se revisó la agudeza visual a 3 niños ucranianos en Valencia y Alicante en colaboración con la ONG Juntos por la vida. Tanto en Madrid, Alicante y Valencia se alcanzó un acuerdo con el grupo de ópticas, Natural Optics Group para el suministro de gafas a aquellos niños que las necesitasen.
- Colaboración con la ONG Junior Achievement en Madrid y Barcelona. Se ha contado con la colaboración de 6 clínicas. Los 9 adolescentes pasaron una jornada sabiendo el funcionamiento de sus clínicas, la mayoría quieren estudiar medicina o enfermería.
- Elaboración de una Guía de Trato al Paciente con Discapacidad – una manera de ayudar a los empleados de las clínicas a mejorar en su trato a personas con discapacidad visible y no

visible (se difundirá en las clínicas el 3 de diciembre 2023 con motivo del día Internacional de la Discapacidad)

- En Navidades se volverá a poner en marcha la compra por parte de todos los empleados de Clínica Baviera España de juguetes para 200 niños de familias en situación de exclusión social – los juguetes se entregarán en el comedor social de Madrid el 4 de enero 2024.

7.2 SUBCONTRATACIÓN Y PROVEEDORES

Garantizar que toda la cadena de valor cumpla con principios éticos y regulaciones vigentes es un compromiso innegociable para el Grupo Clínica Baviera. La organización lleva a cabo procesos de selección y contratación que se rigen por la transparencia, la imparcialidad y la ausencia de cualquier tipo de sesgo o discriminación, asegurando la elección de proveedores de la más alta calidad.

Las relaciones comerciales establecidas por el Grupo están orientadas a promover la adhesión a los Compromisos de Sostenibilidad del Grupo. Se prioriza la protección de los pacientes, la oferta de servicios de máxima calidad y seguridad, y se garantiza el respeto a los derechos fundamentales de los trabajadores, su seguridad laboral y la preservación del medio ambiente.

La Política de Proveedores del Grupo detalla una serie de criterios específicos para la homologación de proveedores cuyo valor estimado de contratación anual supere los 25.000 euros:



Este año 2023, se actualizaron las encuestas sobre proveedores para mejorar la relación con dicho grupo de interés y, además, se realiza una Evaluación de Proveedores periódicamente con la que se revisa el desempeño de cada proveedor homologado, certificaciones o sistemas de gestión de medio ambiente, calidad, prevención de riesgos laborales, derechos humanos, etc. implantados por las distintas empresas.

Grupo Clínica Baviera valora positivamente a las organizaciones firmantes del Pacto Mundial de las Naciones Unidas, aquellas que cumplen con la Ley General de Discapacidad y las que establecen metodologías para garantizar la satisfacción de los clientes.

Conforme a lo estipulado en el Código de Conducta del Grupo, en todo momento se garantiza la protección, información y transparencia con este grupo de interés. Además, se garantiza el cumplimiento de la normativa legal vigente en lo relativo a contratación y protección de datos de carácter personal.

7.3 ATENCIÓN A LOS PACIENTES

SEGURIDAD DE LOS PACIENTES

La seguridad y el bienestar de los pacientes son primordiales en Grupo Clínica Baviera. Se mantiene una constante vigilancia e implementación de las últimas tecnologías, equipos y materiales para asegurar que los clientes reciban la atención óptima que merecen.

Los profesionales son expertos en patologías oftalmológicas y se mantienen actualizados mediante una formación continua, incorporando constantemente nuevas competencias y técnicas innovadoras en este campo. Por otro lado, a los nuevos médicos, ahora se les hace pasar por un periodo de formación muy exhaustivo. Al finalizarlo, deben realizar un examen de conocimientos. También se ha creado un laboratorio con el fin de realizar prácticas en intervenciones simuladas. Además, el equipo de I+D+i se enfoca en mejorar la eficacia de los procesos clínicos y garantizar los mejores resultados en los tratamientos que ofrece. Este departamento también se dedica a la investigación de las últimas innovaciones tecnológicas y materiales utilizados en implantes oftalmológicos para estar a la vanguardia en este ámbito.

Grupo Clínica Baviera cuenta con un Comité de Dirección Médica que, junto con el departamento de I+D+i, apoya y supervisa el correcto cumplimiento de todos los aspectos relacionados con seguridad del paciente.

Los pacientes están, en todo momento, informados y asesorados sobre los tratamientos que se les van a realizar y, también, sobre las posibles complicaciones que pudieran surgir.

Los profesionales de las clínicas conocen los requisitos legales en materia de seguridad del paciente, que están alineados con el protocolo denominado “Práctica clínica preferente”, publicado por la Sociedad Española de Oftalmología y la Academia Americana de Oftalmología, donde se ofrecen las directrices para llevar a cabo una buena práctica clínica.

Grupo Clínica Baviera es consciente de la importancia de proteger la seguridad y confidencialidad de los datos personales de sus pacientes, especialmente los relacionados con su salud. Por eso, el Grupo ha aprobado en marzo de 2022 una Política de Protección de Datos (disponible en el siguiente enlace: <https://www.clinicabaviera.com/condiciones>) en la que se recoge el compromiso de la empresa de cumplir con la legislación vigente en materia de protección de datos y que se actualiza periódicamente.

En cada país donde opera, Grupo Clínica Baviera tiene un delegado de Protección de Datos, que se encarga de supervisar el cumplimiento y asesorar al resto de empleados de la organización, evitando así incurrir en brechas de seguridad. En este año 2023, se ha sustituido el delegado de Protección de Datos de la Clínica Torre Eva.

SATISFACCIÓN DE PACIENTES Y USUARIOS

El objetivo principal de Grupo Clínica Baviera es garantizar la plena satisfacción de sus pacientes mediante la prestación de servicios de calidad. La organización cuenta con mecanismos dedicados a la recopilación y obtención de opiniones y comentarios de los usuarios, con el fin de mejorar continuamente la excelencia en sus servicios.

En el sitio web del Grupo, se ha incorporado un formulario de atención al paciente diseñado para recibir sugerencias. Además, en cumplimiento con la normativa actual, todas las clínicas cuentan con formularios de quejas y reclamaciones disponibles para los usuarios. Cuando se presenta una queja o reclamación, la organización lleva a cabo una investigación interna del presunto problema, notificando al gerente de la clínica correspondiente la situación identificada e implementando un protocolo para la resolución de la queja. En 2023, el Grupo Clínica Baviera ha gestionado un total de 334 quejas.

CLÍNICA BAVIERA	2023	2022
Pacientes atendidos	263.655	247.169
Ratio Quejas	0,15%	0,13%

El Grupo cuenta con una Encuesta de Satisfacción del Paciente que recoge, por clínica, los datos relativos a la experiencia del cliente valorando aspectos claves del servicio y el NPS (Net Promoter Score). La satisfacción de los pacientes se mide en términos relativos a la lealtad y al grado de recomendación de nuestros servicios.

La puntuación obtenida en el año 2023 en el NPS con respecto a los tratamientos refractivos de laser y presbicia en la primera visita preoperatoria, es del -%, manteniendo los niveles de años anteriores. En el caso de los pacientes que reciben el alta, la puntuación asciende al -%.

NPS (NET PROMOTER SCORE)	2023	2022
Clínica Quirúrgica	87,20%	84,40%
Pacientes que reciben el alta	92,40%	93,60%

Cuando los pacientes reciben el alta se les realiza una Encuesta de Satisfacción del Paciente para conocer sus impresiones y posibles sugerencias, contribuyendo así a la mejora continua asistencial. Se les presentan seis cuestiones para que puntúen siendo 5 el más alto grado de satisfacción y 1 el mínimo. Los resultados obtenidos durante el ejercicio 2023 se muestran a continuación:

Factores Encuesta	Satisfacción tras la operación	Tiempo de espera	Enfermería	Doctores	Relación calidad/precio	Atención telefónica
Total 2023	4,86	4,64	4,91	4,93	4,75	4,86
Total 2022	4,86	4,62	4,91	4,92	4,75	4,86

8 INFORMACIÓN FISCAL

En el presente apartado se presenta la información fiscal correspondiente a los ejercicios 23-22:

2023	BENEFICIO	IMPUESTO SOBRE BENEFICIO PAGADO	SUBVENCIONES A LA FORMACIÓN
GRUPO CLÍNICA BAVIERA			
España	29.936	9.545	75
Alemania	6.667	1.978	-
Italia	132	120	-
GRUPO	36.734	11.643	75

2022	BENEFICIO	IMPUESTO SOBRE BENEFICIO PAGADO	SUBVENCIONES A LA FORMACIÓN
GRUPO CLÍNICA BAVIERA			
España	23.308	7.962	42
Alemania	6.335	1.609	-
Italia	504	122,817	-
GRUPO	30.147	9.694	42

***Cantidades expresadas en miles de euros

9 TABLA DE REFERENCIAS CRUZADAS

MODELO DE NEGOCIO		
ÁMBITO	CONTENIDOS	ESTÁNDARES GRI
- Estrategia	ANALIZADO EN EL APARTADO 3 DE NUESTRA MEMORIA	<ul style="list-style-type: none"> GRI 2-13: principales impactos, riesgos y oportunidades
- Gobernanza	ANALIZADO EN EL APARTADO 1 DE NUESTRA MEMORIA	<ul style="list-style-type: none"> GRI 2-9: estructura de gobierno de la organización GRI 2-11: presidente del máximo órgano de gobierno.
ANÁLISIS DE MATERIALIDAD		
ÁMBITO	CONTENIDOS	ESTÁNDAR GRI
- Análisis de materialidad	ANALIZADO EN EL APARTADO 2 DE NUESTRA MEMORIA	<ul style="list-style-type: none"> GRI 102-46 Definición de contenido del informe y límites del tema GRI 102-47 Lista de temas materiales GRI 103-1 Explicación del tema material y su límite.
CUESTIONES AMBIENTALES		
ÁMBITO	CONTENIDOS	ESTÁNDARES GRI
- Impactos y sistema de gestión ambiental	ANALIZADO EN EL APARTADO 4 DE NUESTRA MEMORIA	<p>Los estándares según Modelo GRI a los que se da respuesta son:</p> <ul style="list-style-type: none"> GRI 201-2: Implicaciones financieras y otros riesgos y oportunidades derivados del cambio climático

		<ul style="list-style-type: none"> GRI 307-1: Incumplimiento de la legislación y normativa ambiental
- Contaminación atmosférica	ANALIZADO EN EL APARTADO 4 Y 4.2 DE NUESTRA MEMORIA	<ul style="list-style-type: none"> GRI 305-1: Emisiones directas de gases de efecto invernadero (GEI)
- Economía circular y prevención y gestión de residuos	ANALIZADO EN EL APARTADO 4.3 DE NUESTRA MEMORIA	<ul style="list-style-type: none"> GRI 306-2: Residuos por tipo y método de eliminación
- Cambio climático	ANALIZADO EN EL APARTADO 4.6 DE NUESTRA MEMORIA	<ul style="list-style-type: none"> GRI 305-4: Intensidad de las emisiones de GEI GRI 305-5: Reducción de las emisiones de GEI
- Uso sostenible de los recursos	ANALIZADO EN EL APARTADO 4.4 DE NUESTRA MEMORIA	<ul style="list-style-type: none"> GRI 303-2 Gestión de los impactos relacionados con la descarga de agua. GRI 303-5 Consumo de agua GRI 301-1: Materiales utilizados por peso o volumen GRI 301-2: Insumos reciclados GRI 301-3: Productos reutilizados y materiales de envasado GRI 302-1: Consumo energético dentro de la organización GRI 302-4: Reducción del consumo energético GRI 305-2: Emisiones indirectas de GEI por generación de energía.
-Protección de la biodiversidad	ANALIZADO EN EL APARTADO 4.6 DE NUESTRA MEMORIA	<ul style="list-style-type: none"> GRI 304-2 Impactos significativos de las

		actividades, productos y servicios en la biodiversidad
CUESTIONES SOCIALES Y RELATIVAS AL PERSONAL		
ÁMBITO	CONTENIDOS	ESTÁNDARES GRI
- Empleo	ANALIZADO EN EL APARTADO 5.1 Y 5.6 DE NUESTRA MEMORIA	<p>Los estándares según Modelo GRI a los que se da respuesta son:</p> <ul style="list-style-type: none"> • GRI 2-7: Información sobre empleados y otros trabajadores • GRI 405-1: Diversidad en órganos de gobierno y empleados • GRI 401-2: Beneficios para los empleados a tiempo completo que no se dan a los empleados temporales o a tiempo parcial • GRI 405-2: Ratio del salario base y de la remuneración de mujeres frente a hombres.
- Organización del trabajo	ANALIZADO EN EL APARTADO 5.6 Y 5.2 DE NUESTRA MEMORIA	<ul style="list-style-type: none"> • GRI 103: Enfoque de gestión empleo
- Salud y seguridad laboral (ssl)	ANALIZADO EN EL APARTADO 5.3 DE NUESTRA MEMORIA	<ul style="list-style-type: none"> • GRI 403-2: Tipos de accidentes y tasas de frecuencia de accidentes, enfermedades profesionales, absentismo, días perdidos y número de muertes.
- Relaciones sociales	ANALIZADO EN EL APARTADO 5 DE NUESTRA MEMORIA	<ul style="list-style-type: none"> • GRI 403-1: Representación de los trabajadores en comités formales

		trabajador-empresa de salud y seguridad.
- Formación	ANALIZADO EN EL APARTADO 5.5 DE NUESTRA MEMORIA	<ul style="list-style-type: none"> GRI 404-1: Media de horas de formación al año por empleado
- Accesibilidad	ANALIZADO EN EL APARTADO 5.6 DE NUESTRA MEMORIA	<ul style="list-style-type: none"> GRI 103: Enfoque diversidad e igualdad de oportunidades
- Igualdad y gestión de la diversidad	ANALIZADO EN EL APARTADO 5.6 DE NUESTRA MEMORIA	<ul style="list-style-type: none"> GRI 405-1: Diversidad en órganos de gobierno y empleados
CUESTIONES RELACIONADAS CON EL RESPETO A LOS DERECHOS HUMANOS		
ÁMBITO	CONTENIDOS	ESTÁNDARES GRI
- Procedimientos de diligencia debida en materia de derechos humanos	ANALIZADO EN EL APARTADO 6 DE NUESTRA MEMORIA	Los estándares según Modelo GRI a los que se da respuesta son:
- Denuncias por casos de vulneración de derechos humanos	ANALIZADO EN EL APARTADO 6 DE NUESTRA MEMORIA	<ul style="list-style-type: none"> GRI 406-1: Casos de discriminación y acciones correctivas emprendidas GRI 406-1 Incidentes de discriminación y medidas correctivas tomadas.
- Promoción y cumplimiento de convenios de la OIT	ANALIZADO EN EL APARTADO 6 DE NUESTRA MEMORIA	<ul style="list-style-type: none"> GRI 102-41 Convenios colectivos.
- Procedimientos de diligencia debida en	ANALIZADO EN EL APARTADO 6 DE NUESTRA MEMORIA	N/A

materia trabajo forzoso y trabajo infantil		
CUESTIONES RELATIVAS A LA LUCHA CONTRA LA CORRUPCIÓN Y EL SOBORNO		
ÁMBITO	CONTENIDOS	ESTÁNDARES GRI
- Medidas preventivas contra la corrupción, el soborno y el blanqueo de capitales	ANALIZADO EN EL APARTADO 7 DE NUESTRA MEMORIA	<p>Los estándares según Modelo GRI a los que se da respuesta son:</p> <ul style="list-style-type: none"> • GRI205-1: Operaciones evaluadas para riesgos relacionados con la corrupción • GRI205-2: Comunicación y formación sobre políticas y procedimientos anticorrupción
- Aportaciones a fundaciones y entidades sin ánimo de lucro	ANALIZADO EN EL APARTADO 7 DE NUESTRA MEMORIA	N/A
INFORMACIÓN RELATIVA A LA SOCIEDAD		
ÁMBITO	CONTENIDOS	ESTÁNDARES GRI
- Información relativa a la sociedad	ANALIZADO EN EL APARTADO 8.1 DE NUESTRA MEMORIA	<p>Los estándares según Modelo GRI a los que se da respuesta son:</p> <ul style="list-style-type: none"> • GRI 413-1: Operaciones con participación de la comunidad local, evaluaciones del impacto y programas de desarrollo
PROVEEDORES Y SUBCONTRATISTAS		
ÁMBITO	CONTENIDOS	ESTÁNDARES GRI
		<p>Los estándares según Modelo GRI a los que se da respuesta son:</p>

<p>- Subcontratación y proveedores</p>	<p>ANALIZADO EN EL APARTADO 8.2 DE NUESTRA MEMORIA</p>	<ul style="list-style-type: none"> • GRI 308-2: Impactos ambientales negativos en la cadena de suministro y medidas tomadas • GRI 414-2: Impactos sociales negativos en la cadena de suministro y medidas tomadas • GRI 308-1: Nuevos proveedores que han pasado filtros de evaluación y selección de acuerdo con criterios ambientales • GRI 414-1: Nuevos proveedores que han pasado filtros de evaluación y selección de acuerdo con criterios sociales.
<p>- Compromiso con el desarrollo local (compras locales)</p>	<p>ANALIZADO EN EL APARTADO 8.2 DE NUESTRA MEMORIA</p>	<ul style="list-style-type: none"> • GRI 201-1: Valor económico directo generado y distribuido • GRI 204-1: Prácticas de adquisición. Proporción de gasto en proveedores locales.
<p>INFORMACIÓN CLIENTES CONSUMIDORES</p>		
<p>ÁMBITO</p>	<p>CONTENIDOS</p>	<p>ESTÁNDARES GRI</p>
<p>- Salud y seguridad de consumidores</p>	<p>ANALIZADO EN EL APARTADO 8.3 DE NUESTRA MEMORIA</p>	<p>Los estándares según Modelo GRI a los que se da respuesta son:</p> <ul style="list-style-type: none"> • GRI 416-1: Evaluación de los impactos en la salud y seguridad de las categorías de productos o servicios • GRI 416-2: Casos de incumplimiento relativos a los impactos en la salud y seguridad de las categorías de productos y servicios

- Satisfacción de clientes	ANALIZADO EN EL APARTADO 8.3 DE NUESTRA MEMORIA	<ul style="list-style-type: none"> GRI 417-3: Casos de incumplimiento relacionados con comunicaciones de marketing
INFORMACIÓN FISCAL		
ÁMBITO	CONTENIDOS	ESTÁNDARES GRI
- Información fiscal:	ANALIZADO EN EL APARTADO 8.4 DE NUESTRA MEMORIA	<p>Los estándares según Modelo GRI a los que se da respuesta son:</p> <ul style="list-style-type: none"> GRI 201-1: Valor económico generado y distribuido GRI 201-4: Asistencia financiera o recibida del gobierno

CLÍNICA BAVIERA, S.A.

DECLARACIÓN DE RESPONSABILIDAD DE LOS ADMINISTRADORES A EFECTOS DE LO DISPUESTO EN EL ART. 8.1.b) DEL REAL DECRETO 1362/2007, DE 19 DE OCTUBRE, POR EL QUE SE DESARROLLA LA LEY 24/1988, DE 28 DE JULIO, DEL MERCADO DE VALORES SOBRE EL CONTENIDO DEL INFORME FINANCIERO ANUAL.

Los miembros del Consejo de Administración de Clínica Baviera, S.A., declaran que, hasta donde alcanza su conocimiento, las Cuentas Anuales individuales y consolidadas, formuladas por el Consejo de Administración en su reunión celebrada el 26 de marzo de 2024, han sido elaboradas con arreglo a los principios de contabilidad aplicables, ofrecen la imagen fiel del patrimonio, de la situación financiera y de los resultados de Clínica Baviera, S.A. y de las empresas comprendidas en la consolidación tomados en su conjunto y que los informes de gestión, individuales y consolidados, aprobados, incluyen un análisis fiel de la evolución y los resultados empresariales y de la posición de Clínica Baviera, S.A. y de las empresas comprendidas en la consolidación tomadas en su conjunto, junto con la descripción de los principales riesgos e incertidumbres a que se enfrentan.

Y en prueba de su conformidad así lo firman en Madrid, a 26 de marzo de 2024

Bang Chen
Presidente del Consejo

Eduardo Baviera Sabater
Consejero Delegado

Li Li
Vocal

Yongmei Zhang
Vocal

Shijun Wu
Vocal

Emilio Moraleda Martínez
Vocal

Isabel Aguilera Navarro
Vocal