



C/ Alcalá, 63
28014 Madrid

+ 34 915 624 030
www.mazars.es

CLÍNICA BAVIERA, S.A. Y SOCIEDADES DEPENDIENTES

Informe de Auditoría emitido por un Auditor Independiente

Cuentas Anuales Consolidadas e Informe de
Gestión Consolidado
del ejercicio terminado
el 31 de diciembre de 2022

Informe de Auditoría de Cuentas Anuales Consolidadas emitido por un Auditor Independiente

A los Accionistas de **CLÍNICA BAVIERA, S.A.**

Informe sobre las cuentas anuales consolidadas

Opinión

Hemos auditado las cuentas anuales consolidadas de **Clínica Baviera, S.A.** (la Sociedad dominante) y **sus sociedades dependientes** (el Grupo), que comprenden el estado de situación financiera a 31 de diciembre de 2022, la cuenta de resultados, el estado del resultado global, el estado de cambios en el patrimonio neto, el estado de flujos de efectivo y la memoria, todos ellos consolidados, correspondientes al ejercicio terminado en dicha fecha.

En nuestra opinión, las cuentas anuales consolidadas adjuntas expresan, en todos los aspectos significativos, la imagen fiel del patrimonio y de la situación financiera del Grupo a 31 de diciembre de 2022, así como de sus resultados y flujos de efectivo, todos ellos consolidados, correspondientes al ejercicio terminado en dicha fecha, de conformidad con las Normas Internacionales de Información Financiera, adoptadas por la Unión Europea (NIIF-UE), y demás disposiciones del marco normativo de información financiera que resultan de aplicación en España.

Fundamento de la opinión

Hemos llevado a cabo nuestra auditoría de conformidad con la normativa reguladora de la actividad de auditoría de cuentas vigente en España. Nuestras responsabilidades de acuerdo con dichas normas se describen más adelante en la sección Responsabilidades del auditor en relación con la auditoría de las cuentas anuales consolidadas de nuestro informe.

Somos independientes del Grupo de conformidad con los requerimientos de ética, incluidos los de independencia, que son aplicables a nuestra auditoría de las cuentas anuales consolidadas en España, según lo exigido por la normativa reguladora de la actividad de auditoría de cuentas. En este sentido, no hemos prestado servicios distintos a los de la auditoría de cuentas ni han concurrido situaciones o circunstancias que, de acuerdo con lo establecido en la citada normativa reguladora, hayan afectado a la necesaria independencia de modo que se haya visto comprometida.

Consideramos que la evidencia de auditoría que hemos obtenido proporciona una base suficiente y adecuada para nuestra opinión.

Cuestiones clave de la auditoría

Las cuestiones clave de la auditoría son aquellas cuestiones que, según nuestro juicio profesional, han sido de la mayor significatividad en nuestra auditoría de las cuentas anuales consolidadas del periodo actual. Estas cuestiones han sido tratadas en el contexto de nuestra auditoría de las cuentas anuales consolidadas en su conjunto, y en la formación de nuestra opinión sobre éstas, y no expresamos una opinión por separado sobre esas cuestiones.

Reconocimiento del importe neto de la cifra de negocios

La actividad del Grupo consiste en la prestación de toda clase de servicios en el campo de la medicina oftalmológica, incluyendo consultas externas e internas, tratamientos quirúrgicos y rehabilitación. Tal y como se indica en la nota 3 y 4 de la memoria consolidada adjunta, los ingresos se imputan en función del criterio de devengo, es decir, cuando se produce la prestación real del servicio, estimando el ingreso y el coste asociado a cada operación, consulta o tratamiento.

El proceso de reconocimiento de ingresos realizado por el Grupo incluye prestaciones de servicios no homogéneas, dada la variedad de tratamientos oftalmológicos disponibles. Si bien existen pocas estimaciones y/o juicios de valor realizados por el Grupo en relación con el reconocimiento de ingresos, en el ejercicio se realizan un elevado número de tratamientos diarios a un elevado número de pacientes y con precios unitarios por tratamiento diferentes. En estas circunstancias, consideramos que la ocurrencia y el registro por el importe y en el ejercicio correcto de los ingresos por la prestación de tratamientos oftalmológicos son aspectos relevantes en nuestra auditoría.

Nuestros procedimientos de auditoría han incluido, entre otros:

- Entendimiento del ciclo de ingresos y cuentas a cobrar del Grupo, haciendo hincapié en el procedimiento de su reconocimiento (ocurrencia, exactitud y devengo).
- Probar la evaluación del diseño e implementación de los controles clave del ciclo de ingresos, incluyendo los controles generales informáticos de la aplicación operativa de facturación, con el objetivo de analizar la eficacia de los controles clave que mitigan el riesgo de fraude y el riesgo de error en el reconocimiento de ingresos.
- Partiendo del aplicativo de gestión, hemos analizado la ocurrencia de la cifra de negocios a través de una muestra de tratamientos oftalmológicos para los cuales hemos obtenido evidencia del tratamiento realizado por el cirujano, del pago realizado al cirujano por parte de la Sociedad y del cobro realizado por el cliente a la Sociedad por el tratamiento recibido.
- Análisis de la razonabilidad de la cifra de negocios en base a los cobros efectuados por el Grupo.
- Análisis del devengo de la cifra de negocios en base al cálculo correspondiente a los ingresos anticipados registrados por el Grupo.
- Revisión de los asientos no estándares o inusuales, de aquellos que afecten al reconocimiento de ingresos para determinar su correcto registro.
- Conciliar la cifra de ventas obtenida de la aplicación operativa de facturación de ventas con la contabilidad.

Adicionalmente, hemos revisado que la información revelada en las cuentas anuales consolidadas cumple con los requerimientos del marco normativo de información financiera aplicable al Grupo.

Valoración de Fondos de comercio del Grupo

Tal y como se indica en las notas 4 y 6 de la memoria adjunta, el Grupo tiene reconocidos en el balance consolidado fondos de comercio por importe de 14.616 miles de euros que figuran asignados a cuatro unidades generadoras de efectivo (UGE).

Los importes recuperables de cada UGE se calculan a partir de su valor en uso. Para estimar el valor en uso, el Grupo prepara las previsiones de flujos de caja futuros antes de impuestos a partir de los planes de negocio más recientes aprobados por el Consejo de Administración de la Sociedad Dominante. Estos presupuestos incorporan las mejores estimaciones disponibles para los márgenes brutos, tasas de descuento, cuotas de mercado durante el periodo presupuestado y tasas de crecimiento utilizadas para extrapolar los flujos de efectivo más allá del periodo presupuestado.

La Dirección del Grupo realiza un análisis de sensibilidad sobre las hipótesis clave, especialmente sobre la tasa de descuento utilizada y sobre la tasa de crecimiento residual, con el objeto de asegurarse de que posibles cambios en la estimación de dichas tasas no tengan repercusión en los valores anteriormente mencionado.

Hemos considerado que la valoración de los fondos de comercio del Grupo es una cuestión clave de nuestra auditoría por la significatividad del importe y porque la evaluación por parte de la Dirección y los Administradores de la Sociedad Dominante del valor recuperable de los fondos de comercio implica juicios y estimaciones importantes.

Nuestros procedimientos de auditoría han incluido, entre otros:

- Obtener el informe del experto independiente solicitado por la Dirección para el análisis de la recuperabilidad del fondo de comercio asignado a Care Vision Germany GmbH evaluando la competencia, capacidad y objetividad del mismo así como la adecuación de su trabajo para que sea utilizado como evidencia de auditoría.
- Obtener las valoraciones realizadas por la Dirección del Grupo para el análisis de la recuperabilidad de los fondos de comercio asignados a las unidades generadoras de efectivo de Clínica Torre Eva, Clínica Baviera San Sebastián, S.L. y de Clínica Baviera Zapateros, S.L., así como discutir con la Dirección las principales hipótesis y estimaciones utilizadas en los cálculos.
- En relación con los modelos de valoración empleados relativos a los fondos de comercio mencionados, hemos evaluado la razonabilidad del modelo en general y de las tasas de descuento aplicadas, contrastando la información financiera en la que se basan, comparando las asunciones realizadas con datos obtenidos de fuentes internas y externas y realizando una evaluación crítica de las hipótesis clave de los modelos de valor en uso utilizados, así como la consistencia de la metodología aplicada.
- Comparar los resultados reales del ejercicio corriente con las cifras previstas en los planes de negocio aprobados para evaluar el grado de cumplimiento.

Adicionalmente, hemos revisado que la memoria consolidada adjunta incluye los desgloses de información que requiere el marco de información financiera aplicable.

Otra información: Informe de gestión consolidado

La otra información comprende exclusivamente el informe de gestión consolidado del ejercicio 2022, cuya formulación es responsabilidad de los administradores de la Sociedad dominante y no forma parte integrante de las cuentas anuales consolidadas.

Nuestra opinión de auditoría sobre las cuentas anuales consolidadas no cubre el informe de gestión consolidado. Nuestra responsabilidad sobre el informe de gestión consolidado, de conformidad con la normativa reguladora de la actividad de auditoría de cuentas, consiste en:

- a) Comprobar únicamente que el estado de información no financiera consolidado, determinada información incluida en el Informe Anual de Gobierno Corporativo y el Informe Anual de Remuneraciones a los Consejeros, a los que se refiere la Ley de Auditoría de Cuentas, se ha facilitado en la forma prevista en la normativa aplicable y, en caso contrario, a informar sobre ello.
- b) Evaluar e informar sobre la concordancia del resto de la información incluida en el informe de gestión consolidado con las cuentas anuales consolidadas, a partir del conocimiento del Grupo obtenido en la realización de la auditoría de las citadas cuentas, así como evaluar e informar de si el contenido y presentación de esta parte del informe de gestión consolidado son conformes a la normativa que resulta de aplicación. Si, basándonos en el trabajo que hemos realizado, concluimos que existen incorrecciones materiales, estamos obligados a informar de ello.

Sobre la base del trabajo realizado, según lo descrito anteriormente, hemos comprobado que la información mencionada en el apartado a) anterior se facilita en la forma prevista en la normativa aplicable y que el resto de la información que contiene el informe de gestión consolidado concuerda con la de las cuentas anuales consolidadas del ejercicio 2022 y su contenido y presentación son conformes a la normativa que resulta de aplicación.

Responsabilidad de los administradores y de la comisión de auditoría en relación con las cuentas anuales consolidadas

Los administradores de la Sociedad dominante son responsables de formular las cuentas anuales consolidadas adjuntas, de forma que expresen la imagen fiel del patrimonio, de la situación financiera y de los resultados consolidados del Grupo, de conformidad con las NIIF-UE y demás disposiciones del marco normativo de información financiera aplicable al Grupo en España, y del control interno que consideren necesario para permitir la preparación de cuentas anuales consolidadas libres de incorrección material, debida a fraude o error.

En la preparación de las cuentas anuales consolidadas, los administradores de la Sociedad dominante son responsables de la valoración de la capacidad del Grupo para continuar como empresa en funcionamiento, revelando, según corresponda, las cuestiones relacionadas con empresa en funcionamiento y utilizando el principio contable de empresa en funcionamiento excepto si los citados administradores tienen intención de liquidar el Grupo o de cesar sus operaciones, o bien no exista otra alternativa realista.

La comisión de auditoría de la Sociedad dominante es responsable de la supervisión del proceso de elaboración y presentación de las cuentas anuales consolidadas.

Responsabilidades del auditor en relación con la auditoría de las cuentas anuales consolidadas

Nuestros objetivos son obtener una seguridad razonable de que las cuentas anuales consolidadas en su conjunto están libres de incorrección material, debida a fraude o error, y emitir un informe de auditoría que contiene nuestra opinión.

Seguridad razonable es un alto grado de seguridad pero no garantiza que una auditoría realizada de conformidad con la normativa reguladora de la actividad de auditoría de cuentas vigente en España siempre detecte una incorrección material cuando existe. Las incorrecciones pueden deberse a fraude o error y se consideran materiales si, individualmente o de forma agregada, puede preverse razonablemente que influyan en las decisiones económicas que los usuarios toman basándose en las cuentas anuales consolidadas.

Como parte de una auditoría de conformidad con la normativa reguladora de la actividad de auditoría de cuentas vigente en España, aplicamos nuestro juicio profesional y mantenemos una actitud de escepticismo profesional durante toda la auditoría. También:

- Identificamos y valoramos los riesgos de incorrección material en las cuentas anuales consolidadas, debida a fraude o error, diseñamos y aplicamos procedimientos de auditoría para responder a dichos riesgos y obtenemos evidencia de auditoría suficiente y adecuada para proporcionar una base para nuestra opinión. El riesgo de no detectar una incorrección material debida a fraude es más elevado que en el caso de una incorrección material debida a error, ya que el fraude puede implicar colusión, falsificación, omisiones deliberadas, manifestaciones intencionadamente erróneas, o la elusión del control interno.

- Obtenemos conocimiento del control interno relevante para la auditoría con el fin de diseñar procedimientos de auditoría que sean adecuados en función de las circunstancias, y no con la finalidad de expresar una opinión sobre la eficacia del control interno del Grupo.
- Evaluamos si las políticas contables aplicadas son adecuadas y la razonabilidad de las estimaciones contables y la correspondiente información revelada por los administradores de la Sociedad dominante.
- Concluimos sobre si es adecuada la utilización, por los administradores de la Sociedad dominante, del principio contable de empresa en funcionamiento y basándonos en la evidencia de auditoría obtenida, concluimos sobre si existe o no una incertidumbre material relacionada con hechos o con condiciones que pueden generar dudas significativas sobre la capacidad del Grupo para continuar como empresa en funcionamiento. Si concluimos que existe una incertidumbre material, se requiere que llamemos la atención en nuestro informe de auditoría sobre la correspondiente información revelada en las cuentas anuales consolidadas o, si dichas revelaciones no son adecuadas, que expresemos una opinión modificada. Nuestras conclusiones se basan en la evidencia de auditoría obtenida hasta la fecha de nuestro informe de auditoría. Sin embargo, los hechos o condiciones futuros pueden ser la causa de que el Grupo deje de ser una empresa en funcionamiento.
- Evaluamos la presentación global, la estructura y el contenido de las cuentas anuales consolidadas, incluida la información revelada, y si las cuentas anuales consolidadas representan las transacciones y hechos subyacentes de un modo que logran expresar la imagen fiel.
- Obtenemos evidencia suficiente y adecuada en relación con la información financiera de las entidades o actividades empresariales dentro del grupo para expresar una opinión sobre las cuentas anuales consolidadas. Somos responsables de la dirección, supervisión y realización de la auditoría del Grupo. Somos los únicos responsables de nuestra opinión de auditoría.

Nos comunicamos con la comisión de auditoría de la Sociedad dominante en relación con, entre otras cuestiones, el alcance y el momento de realización de la auditoría planificados y los hallazgos significativos de la auditoría, así como cualquier deficiencia significativa del control interno que identificamos en el transcurso de la auditoría.

También proporcionamos a la comisión de auditoría de la Sociedad dominante una declaración de que hemos cumplido los requerimientos de ética aplicables, incluidos los de independencia, y nos hemos comunicado con la misma para informar de aquellas cuestiones que razonablemente puedan suponer una amenaza para nuestra independencia y, en su caso, de las correspondientes salvaguardas.

Entre las cuestiones que han sido objeto de comunicación a la comisión de auditoría de la Sociedad dominante, determinamos las que han sido de la mayor significatividad en la auditoría de las cuentas anuales consolidadas del periodo actual y que son, en consecuencia, las cuestiones clave de la auditoría.

Describimos esas cuestiones en nuestro informe de auditoría salvo que las disposiciones legales o reglamentarias prohíban revelar públicamente la cuestión.

Informe sobre otros requerimientos legales y reglamentarios

Formato electrónico único europeo

Hemos examinado los archivos digitales del formato electrónico único europeo (FEUE) de **Clínica Baviera, S.A. y sociedades dependientes** del ejercicio 2022 que comprenden el archivo XHTML en el que se incluyen las cuentas anuales consolidadas del ejercicio y los ficheros XBRL con el etiquetado realizado por la Entidad, que formarán parte del informe financiero anual.

Los administradores de **Clínica Baviera, S.A.** son responsables de presentar el informe financiero anual del ejercicio 2022 de conformidad con los requerimientos de formato y marcado establecidos en el Reglamento Delegado UE 2019/815, de 17 de diciembre de 2018, de la Comisión Europea (en adelante Reglamento FEUE).

Nuestra responsabilidad consiste en examinar los archivos digitales preparados por los administradores de la Sociedad dominante, de conformidad con la normativa reguladora de la actividad de auditoría de cuentas en vigor en España. Dicha normativa exige que planifiquemos y ejecutemos nuestros procedimientos de auditoría con el fin de comprobar si el contenido de las cuentas anuales consolidadas incluidas en los citados archivos digitales se corresponde íntegramente con el de las cuentas anuales consolidadas que hemos auditado, y si el formato y marcado de las mismas y de los archivos antes referidos se ha realizado en todos los aspectos significativos, de conformidad con los requerimientos establecidos en el Reglamento FEUE.

En nuestra opinión, los archivos digitales examinados se corresponden íntegramente con las cuentas anuales consolidadas auditadas, y éstas se presentan y han sido marcadas, en todos sus aspectos significativos, de conformidad con los requerimientos establecidos en el Reglamento FEUE.

Informe adicional para la comisión de auditoría de la Sociedad dominante

La opinión expresada en este informe es coherente con lo manifestado en nuestro informe adicional para la comisión de auditoría de la Sociedad dominante de fecha 28 de marzo de 2023.

Periodo de contratación

La Junta General Ordinaria de Accionistas de la Sociedad dominante celebrada el 11 de mayo de 2022 nos nombró como auditores del Grupo por un período de un año para el ejercicio finalizado el 31 de diciembre de 2022.

Con anterioridad, fuimos designados por acuerdo de la Junta General Extraordinaria de Accionistas para el periodo de tres años y hemos venido realizando el trabajo de auditoría de cuentas de forma ininterrumpida desde el ejercicio finalizado el 31 de diciembre de 2018.



MAZARS AUDITORES, S.L.P

2023 Núm. 01/23/03662
96,00 EUR

SELLO CORPORATIVO:
Informe de auditoría de cuentas sujeto
a la normativa de auditoría de cuentas
española o internacional

Madrid, 12 de abril de 2023

Mazars Auditores, S.L.P.
ROAC N° S1189

Maria Pilar Cabodevilla Artieda
ROAC N°18431

CLÍNICA BAVIERA, S.A. Y SOCIEDADES DEPENDIENTES

Cuentas anuales consolidadas al 31 de diciembre de 2022 e
Informe de gestión del ejercicio 2022

Notas	
CUENTAS ANUALES CONSOLIDADAS	
	ESTADO DE SITUACIÓN FINANCIERA CONSOLIDADO
	CUENTA DE RESULTADOS CONSOLIDADA
	ESTADO DE RESULTADO GLOBAL CONSOLIDADO
	ESTADO DE FLUJOS DE EFECTIVO CONSOLIDADO
	ESTADO DE CAMBIOS EN EL PATRIMONIO NETO CONSOLIDADO
	MEMORIA CONSOLIDADA
1.	Actividad e información general
2.	Perímetro de consolidación
3.	Bases de presentación de las cuentas anuales consolidadas
4.	Normas de valoración
5.	Información financiera por segmentos
6.	Fondo de comercio y Combinaciones de Negocios
7.	Otros activos intangibles
8.	Inmovilizado material
9.	Inversiones inmobiliarias
10.	Activos financieros
11.	Existencias
12.	Deudores comerciales y otras cuentas a cobrar
13.	Efectivo y equivalentes al efectivo
14.	Patrimonio neto y ganancias por acción
15.	Provisiones
16.	Préstamos y créditos bancarios
17.	Otros pasivos financieros no corrientes
18.	Acreedores comerciales y otras cuentas a pagar
19.	Otros pasivos financieros corrientes
20.	Situación fiscal
21.	Compromisos y contingencias
22.	Inversiones en sociedades contabilizadas aplicando el método de participación
23.	Partes vinculadas
24.	Órgano de Administración y Alta Dirección. Remuneraciones y otros compromisos
25.	Ingresos y gastos
26.	Arrendamientos
27.	Remuneración de los auditores
28.	Políticas de gestión de riesgos financieros
29.	Valores razonables de instrumentos financieros
30.	Componentes de otro resultado global
31.	Información medioambiental
32.	Información sobre los aplazamientos de pago efectuados a proveedores
33.	Hechos posteriores
INFORME DE GESTIÓN CONSOLIDADO	

CLÍNICA BAVIERA, S.A. Y SOCIEDADES DEPENDIENTES
ESTADO DE SITUACIÓN FINANCIERA CONSOLIDADO AL 31 DE DICIEMBRE DE 2022

(Expresado en euros)

	Notas	31/12/2022	31/12/2021
Activos No Corrientes		105.494.850	95.886.460
Fondo de comercio	6	14.615.838	14.615.838
Otros activos intangibles	7	461.088	997.795
Inmovilizado material	8	86.079.289	77.253.249
Inversiones contabilizadas aplicando el método de la participación	22	122.195	189.894
Activos financieros no corrientes	10	3.205.882	1.853.618
Activos por impuestos diferidos	20	1.010.558	976.066
Activos Corrientes		44.608.763	37.922.731
Existencias	11	2.161.524	1.932.946
Deudores comerciales y otras cuentas a cobrar	10-12	2.872.326	3.393.863
Impuesto sobre Sociedades corriente	20	430	53.174
Otros saldos con Administraciones Públicas deudoras	20	279.858	21
Otros activos financieros corrientes	10	19.817.172	22.471.366
Otros activos corrientes	10	304.558	270.335
Efectivo y equivalentes al efectivo	10-13	19.172.895	9.801.026
Total Activos		150.103.613	133.809.191
Patrimonio Neto		68.367.868	55.394.068
Patrimonio neto atribuido a los accionistas de la Sociedad dominante		67.344.261	54.603.670
Capital social	14	1.630.758	1.630.758
Prima de emisión	14	4.893.814	4.893.814
Reservas	14	39.443.637	28.849.606
Acciones y participaciones en patrimonio propias	14	(93.678)	(75.882)
Resultado del ejercicio		29.518.528	27.389.527
Dividendo a cuenta	14	(8.151.564)	(8.151.845)
Ajustes por valoración		102.766	67.692
Patrimonio neto atribuido a intereses minoritarios	14	1.023.607	790.398
Pasivos No Corrientes		40.697.052	42.548.482
Provisiones	15	2.464.263	2.364.790
Préstamos y créditos bancarios	16	2.515.989	6.471.785
Otros pasivos financieros no corrientes	17	35.456.679	33.419.459
Pasivos por impuestos diferidos	20	260.121	292.448
Pasivos Corrientes		41.038.693	35.866.641
Provisiones	15	1.068.652	166.294
Préstamos y créditos bancarios	16	2.006.422	4.103.230
Acreedores comerciales y otras cuentas a pagar	18	17.010.326	12.981.067
Otros pasivos financieros corrientes	19	14.979.998	12.336.293
Impuesto sobre Sociedades corriente	20	1.947.726	2.923.080
Otros saldos con Administraciones Públicas acreedoras	20	3.536.107	2.739.426
Periodificaciones		489.462	617.251
Total Patrimonio Neto y Pasivos		150.103.613	133.809.191

Las Notas 1 a 33 descritas en la memoria consolidada adjunta forman parte integrante del estado de situación financiera consolidado al 31 de diciembre de 2022.

CLÍNICA BAVIERA, S.A. Y SOCIEDADES DEPENDIENTES
CUENTA DE RESULTADOS CONSOLIDADA CORRESPONDIENTE AL EJERCICIO ANUAL TERMINADO EL 31 DE DICIEMBRE DE 2022

(Expresada en euros)

	<u>Notas</u>	<u>2022</u>	<u>2021</u>
Ingresos ordinarios (Importe neto de la cifra de negocio)	5	198.449.250	172.730.250
Otros ingresos operativos	5-25	287.140	677.283
Trabajos realizados por la empresa para su activo	7-25	-	515.702
Gastos de explotación			
Consumos y otros gastos	25	(25.501.559)	(22.000.122)
Gastos de personal	25	(71.050.797)	(62.048.942)
Dotaciones para amortizaciones	5, 7 y 8	(14.997.110)	(14.093.894)
Otros gastos operativos	25	(45.071.709)	(36.318.028)
Deterioro y resultado por enajenaciones del inmovilizado	7 y 8	(467.407)	(33.067)
Otros resultados		(155.336)	-
Resultado operativo		41.492.472	39.429.182
Gastos financieros		(418.832)	(458.301)
Ingresos financieros		67.214	3.191
Resultado por enajenación de instrumentos financieros		(403.544)	(39.607)
Diferencias de cambio		(309)	(1.159)
Resultado financiero		(755.471)	(495.876)
Resultado de entidades valoradas por el método de la participación	22	(57.067)	(33.950)
Resultado consolidado antes de impuestos		40.679.934	38.899.356
Impuesto sobre Sociedades	20	(10.533.125)	(10.967.857)
Resultado consolidado del ejercicio		30.146.809	27.931.499
Atribuible a:			
Accionistas de la Sociedad dominante		29.518.528	27.389.527
Intereses minoritarios		628.281	541.972
Beneficio por acción			
Básico y diluido (en euros)	14	1,81	1,68

Las Notas 1 a 33 descritas en la memoria consolidada adjunta forman parte integrante de la cuenta de resultados consolidada correspondiente al ejercicio anual terminado el 31 de diciembre de 2022.

CLÍNICA BAVIERA, S.A. Y SOCIEDADES DEPENDIENTES
ESTADO DE RESULTADO GLOBAL CONSOLIDADO CORRESPONDIENTE AL EJERCICIO ANUAL TERMINADO EL 31 DE DICIEMBRE DE 2022

(Expresado en euros)

	Notas	2022	2021
Resultado consolidado del ejercicio		30.146.809	27.931.499
Otro resultado global			
Otro resultado global que se reclasificará a resultados en ejercicios posteriores:			
Valor razonable de los instrumentos financieros		41.290	(82.277)
Diferencias de conversión		-	-
Efecto impositivo	20	(10.322)	20.394
Otro resultado global que se reclasificará a resultados en ejercicios posteriores, neto de impuestos		30.968	(61.883)
Otro resultado global que no se reclasificará a resultados en ejercicios posteriores:			
Diferencias de conversión		5.476	8.483
Efecto impositivo	20	(1.370)	(2.121)
Otro resultado global que no se reclasificará a resultados en ejercicios posteriores, neto de impuestos		4.106	6.362
Otro resultado global del ejercicio, neto de impuestos	30	35.074	(55.521)
Resultado global total consolidado del ejercicio, neto de impuestos		30.181.883	27.875.978
Atribuible a:			
Accionistas de la Sociedad dominante		29.553.602	27.334.707
Intereses minoritarios		628.281	541.271

Las Notas 1 a 33 descritas en la memoria consolidada adjunta forman parte integrante del estado de resultado global consolidado correspondiente al ejercicio anual terminado el 31 de diciembre de 2022.

CLÍNICA BAVIERA, S.A. Y SOCIEDADES DEPENDIENTES
ESTADO DE FLUJOS DE EFECTIVO CONSOLIDADO CORRESPONDIENTE AL EJERCICIO ANUAL TERMINADO EL 31 DE DICIEMBRE DE 2022

(Expresado en euros)

	Notas	2022	2021
Resultados antes de impuestos		40.679.934	38.899.356
Ajustes al resultado			
Dotaciones para amortizaciones de inmovilizado	7 y 8	14.997.110	14.093.894
Deterioro por operaciones comerciales		177.598	61.251
Deterioro y resultado por enajenaciones del inmovilizado		467.407	33.067
Variación de provisiones	15	964.669	661.268
Gastos financieros		418.832	458.301
Ingresos financieros		(67.214)	(3.191)
Otros ingresos y gastos		403.544	95.051
Variación del capital circulante			
Existencias	11 y 25	(228.578)	(291.422)
Cuentas a cobrar		176.398	(909.103)
Cuentas a pagar		5.015.636	5.038.810
Otros flujos de efectivo de actividades de explotación			
Impuesto sobre beneficios pagados		(9.628.264)	(11.280.695)
TESORERÍA PROVENIENTE DE ACTIVIDADES DE EXPLOTACIÓN		53.377.072	46.856.587
Pagos por compras de inmovilizado	7 y 8	(14.030.676)	(10.575.188)
Pagos por adquisición de Sociedades dependientes y asociadas	6	-	(50.000)
Pagos por inversiones en otros activos financieros	10	(24.515.901)	(10.501.986)
Cobros por intereses		67.214	3.191
Cobros por desinversiones en otros activos financieros	10	25.920.607	4.042.737
TESORERÍA UTILIZADA EN ACTIVIDADES DE INVERSIÓN		(12.558.756)	(17.081.246)
Amortización de instrumentos de patrimonio		(617.398)	(491.372)
Adquisición de instrumentos de patrimonio de la Sociedad dominante		596.930	503.306
Enajenación de instrumentos de patrimonio de la Sociedad dominante		-	79.800
Cobros por otras deudas		-	79.800
Pagos por préstamos bancarios	16	(6.052.605)	(5.774.917)
Pagos por intereses		(456.315)	(112.576)
Pago de dividendos	14	(17.188.314)	(17.348.242)
Pagos por arrendamientos	26	(7.634.103)	(7.651.983)
Otros pagos de financiación		(94.642)	-
TESORERÍA UTILIZADA EN ACTIVIDADES DE FINANCIACIÓN		(31.446.447)	(30.795.984)
CAMBIO NETO EN LA SITUACIÓN DE TESORERÍA		9.371.869	(1.020.643)
Reconciliación:			
Tesorería y otros activos equivalentes al inicio del ejercicio		9.801.026	10.821.669
Tesorería y otros activos equivalentes al cierre del ejercicio	13	19.172.895	9.801.026
Variación neta en efectivo y equivalentes al efectivo		9.371.869	(1.020.643)

Las Notas 1 a 33 descritas en la memoria consolidada adjunta forman parte integrante del estado de flujos de efectivo consolidado correspondiente al ejercicio anual terminado el 31 de diciembre de 2022

CLÍNICA BAVIERA, S.A. Y SOCIEDADES DEPENDIENTES

ESTADO DE CAMBIOS EN EL PATRIMONIO NETO CONSOLIDADO CORRESPONDIENTE A LOS EJERCICIOS ANUALES TERMINADOS EL 31 DE DICIEMBRE DE 2022

(Expresado en euros)

	Patrimonio neto total	Patrimonio intereses minoritarios	Patrimonio accionistas Sociedad dominante	Capital Social (Nota 14)	Prima de emisión (Nota 14)	Reservas (Nota 14)	Acciones propias (Nota 14)	Dividendo a cuenta	Resultado del ejercicio	Ajustes por Valoración
Saldo al 31 de diciembre de 2020	44.904.399	412.405	44.491.994	1.630.758	4.893.814	23.951.905	(48.692)	-	13.941.697	122.512
Distribución del resultado consolidado del ejercicio anterior	-	-	-	-	-	13.941.697	-	-	(13.941.697)	-
A Pago dividendos	(17.348.242)	(197.424)	(17.150.818)	-	-	(8.998.973)	-	(8.151.845)	-	-
Otras variaciones del patrimonio neto	(50.000)	34.146	(84.146)	-	-	(84.146)	-	-	-	-
Operaciones con acciones de la Sociedad dominante	11.933	-	11.933	-	-	39.123	(27.190)	-	-	-
Total distribución de resultados consolidados y transacciones con accionistas	(17.386.309)	(163.278)	(17.223.031)	-	-	4.897.701	(27.190)	(8.151.845)	(13.941.697)	-
Resultado consolidado del ejercicio 2021	27.931.499	541.972	27.389.527	-	-	-	-	-	27.389.527	-
Otros ingresos y gastos reconocidos del ejercicio	(55.521)	(701)	(54.820)	-	-	-	-	-	-	(54.820)
Total resultado global consolidado	27.875.978	541.271	27.334.707	-	-	-	-	-	27.389.527	(54.820)
Saldo al 31 de diciembre de 2021	55.394.068	790.398	54.603.670	1.630.758	4.893.814	28.849.606	(75.882)	(8.151.845)	27.389.527	67.692
Distribución del resultado consolidado del ejercicio anterior.	-	-	-	-	-	19.237.682	-	8.151.845	(27.389.527)	-
A Pago dividendos.	(17.187.614)	(395.072)	(16.792.542)	-	-	(8.640.978)	-	(8.151.564)	-	-
Otras variaciones del patrimonio neto.	-	-	-	-	-	-	-	-	-	-
Operaciones con acciones de la Sociedad dominante.	(20.469)	-	(20.469)	-	-	(2.672)	(17.796)	-	-	-
Total distribución de resultados consolidados y transacciones con accionistas	(17.208.083)	(395.072)	(16.813.011)	-	-	10.594.032	(17.796)	281	(27.389.527)	-
Resultado consolidado del ejercicio 2022	30.146.809	628.281	29.518.528	-	-	-	-	-	29.518.528	-
Otros ingresos y gastos reconocidos del ejercicio.	35.074	-	35.074	-	-	-	-	-	-	35.074
Total resultado global consolidado	30.181.883	628.281	29.553.602	-	-	-	-	-	29.518.528	35.074
Saldo al 31 de diciembre de 2022	68.367.868	1.023.607	67.344.261	1.630.758	4.893.814	39.443.637	(93.678)	(8.151.564)	29.518.528	102.766

Las Notas 1 a 33 descritas en la memoria consolidada adjunta forman parte integrante del estado de cambios en el patrimonio neto consolidado del ejercicio anual terminado el 31 de diciembre de 2022

CLÍNICA BAVIERA, S.A. Y SOCIEDADES DEPENDIENTES

MEMORIA DE LAS CUENTAS ANUALES CONSOLIDADAS CORRESPONDIENTE AL EJERCICIO ANUAL TERMINADO EL 31 DE DICIEMBRE DE 2022

(Expresada en euros)

1. ACTIVIDAD E INFORMACIÓN GENERAL

Clínica Baviera, S.A. (en adelante la Sociedad dominante) es una Sociedad anónima española que fue constituida el 5 de febrero de 1992, con el nombre originario de Clínica Oftalmológica Baviera, S.L., cambiando su denominación social por el nombre actual en el año 2000.

La actividad de la Sociedad dominante consiste en la prestación de toda clase de servicios en el campo de la medicina oftalmológica, incluyendo consultas externas e internas, tratamientos quirúrgicos y rehabilitación.

Clínica Baviera, S.A. y sus Sociedades dependientes, (en adelante Grupo Baviera o el Grupo) configuran un Grupo de empresas cuya actividad principal consiste en la prestación de toda clase de servicios de medicina oftalmológica.

El domicilio social de la Sociedad dominante está ubicado en Paseo de la Castellana, 20 de Madrid. (España).

Con fecha 3 de abril de 2007 se produjo la admisión a cotización de las acciones representativas del capital social de Clínica Baviera, S.A. en las Bolsas de Valores de Madrid, Barcelona, Valencia y Bilbao (España).

Con fecha 4 de agosto de 2017 Aier International (Europe) S.L.U. adquirió el 86,83% del capital social de la Sociedad dominante por medio de una OPA (ver Nota 14). El 4 de julio de 2018 la participación se redujo al 79,83%,

Con fecha 28 de marzo de 2023, el Consejo de Administración ha formulado las cuentas anuales consolidadas de Clínica Baviera y sus Sociedades dependientes al 31 de diciembre de 2022.

2. PERÍMETRO DE CONSOLIDACIÓN

La Sociedad dominante es matriz de un Grupo de Sociedades que está conformado por las siguientes Sociedades dependientes al 31 de diciembre de 2022:

Denominación	Domicilio	Actividad	% Participación	
			Directa	Indirecta
Clínica Baviera Italia S.r.L.	Milán (Italia): Vía Trenno nº 12	Prestación de servicios de medicina oftalmológica	100	-
Care Vision Germany GmbH	Frankfurt (Alemania): Rüterstrasse 1	Prestación de servicios de medicina oftalmológica	100	-
Clínica Baviera Zapateros, S.L.	Madrid: Pº de la Castellana, 20	Prestación de servicios de medicina oftalmológica	90	-
Clínica Baviera Mallorca, S.L.	Madrid: Pº de la Castellana, 20	Prestación de servicios de medicina oftalmológica	74	-
Clínica Baviera Alicante, S.L.	Madrid: Pº de la Castellana, 20	Prestación de servicios de medicina oftalmológica	90	-
Clínica Baviera San Sebastián, S.L.	Madrid: Pº de la Castellana, 20	Prestación de servicios de medicina oftalmológica	80	-
Clínica Baviera Córdoba, S.L.	Madrid: Pº de la Castellana, 20	Prestación de servicios de medicina oftalmológica	77	-
Clinica Torre Eva S.r.L.	Venecia-Mestre (Italia): Via Bruno Madera 5/7	Prestación de servicios de medicina oftalmológica	-	80
Castellana de Intermediación Sanitaria, S.L.	Madrid: C/ Serrano, 41	Intermediación en servicios relacionados con la salud, estética y bienestar	100	-

CLÍNICA BAVIERA, S.A. Y SOCIEDADES DEPENDIENTES

MEMORIA DE LAS CUENTAS ANUALES CONSOLIDADAS CORRESPONDIENTE AL EJERCICIO ANUAL TERMINADO EL 31 DE DICIEMBRE DE 2022

(Expresada en euros)

Así como por la siguiente Sociedad en la que la matriz ejerce una influencia significativa en la gestión sin llegar a tener el control de la misma:

Denominación	Domicilio	Actividad	% Participación	
			Directa	Indirecta
Aier Global Vision Care Management Co., Limited	Hong Kong (China): 7/F, Kaiseng Commercial Centre, 4-6 Hankow Road, Tsimshatusi, Kowloon	Asesoramiento y formación en medicina oftalmológica	40	-

En 2022 y 2021 no se han producido cambios en el perímetro de consolidación del Grupo.

Con fecha 14 de enero de 2021 Clínica Baviera adquirió un 10% adicional del capital social de Clínica Baviera Zapateros, S.L. a los socios minoritarios de dicha Sociedad. Esta operación supuso un impacto negativo en las reservas consolidadas por importe de 84.146 euros, y un impacto positivo en los socios minoritarios de 34.146 euros.

En los ejercicios 2022 y 2021 todas las Sociedades dependientes cierran su ejercicio social el 31 de diciembre.

3. BASES DE PRESENTACIÓN DE LAS CUENTAS ANUALES CONSOLIDADAS

a) Bases de presentación

Las cuentas anuales consolidadas del Grupo Baviera del ejercicio 2022, que han sido formuladas por los Administradores de la Sociedad dominante con fecha 28 de marzo de 2023, se presentan de acuerdo con lo establecido en las Normas Internacionales de Información Financiera adoptadas por la Unión Europea (NIIF-UE) de conformidad con el Reglamento (CE) nº 1606/2002 del Parlamento y del Consejo Europeo. Los Administradores de Clínica Baviera, S.A. estiman que la Junta General de Accionistas de la Sociedad dominante apruebe estas Cuentas Anuales Consolidadas sin modificación alguna.

El Grupo Baviera ha aplicado todas las normas o interpretaciones que habiendo sido emitidas y adoptadas por la UE estaban en vigor al 1 de enero de 2022. Las políticas que se explican a continuación se han aplicado uniformemente a todos los ejercicios que se presentan en estas cuentas anuales consolidadas, salvo que se indique lo contrario.

La preparación de estas cuentas anuales consolidadas con arreglo a la NIIF-UE exige el uso de ciertas estimaciones contables críticas. También exige a la Dirección que ejerza su juicio en el proceso de aplicar las políticas contables del Grupo. En la Nota 3.d) se revelan las áreas que implican un mayor grado de juicio o complejidad o las áreas donde las hipótesis y estimaciones son significativas para los estados financieros consolidados.

CLÍNICA BAVIERA, S.A. Y SOCIEDADES DEPENDIENTES
MEMORIA DE LAS CUENTAS ANUALES CONSOLIDADAS CORRESPONDIENTE AL EJERCICIO ANUAL TERMINADO EL 31 DE DICIEMBRE DE 2022

(Expresada en euros)

b) Cambios en las políticas contables y desgloses
Nuevas normas NIIF-UE, modificaciones e interpretaciones CINIIF emitidas
b.1 Nuevas normas, modificaciones e interpretaciones de aplicación obligatoria en el ejercicio

Aprobadas para su uso en la Unión Europea		Aplicación obligatoria ejercicios iniciados a partir de:
Modificación a la NIIF 3	Referencia al Marco conceptual	1 de enero de 2022
Modificación a la NIC 16	Ingresos obtenidos antes del uso previsto	1 de enero de 2022
Modificación a la NIC 37	Contratos onerosos - costes de cumplir un contrato	1 de enero de 2022
Mejoras a las NIIF Ciclo 2018-2020	Modificaciones a las NIIF 1, NIIF 9, NIIF 16 y NIC 41	1 de enero de 2022

b.2 Nuevas normas, modificaciones e interpretaciones de aplicación obligatoria en ejercicios posteriores al ejercicio natural que comenzó el 1 de enero de 2022.

A la fecha de formulación de estas Cuentas Anuales Consolidadas, las siguientes normas e interpretaciones habían sido publicadas por el IASB pero no habían entrado aún en vigor, siendo su fecha de efectividad posterior a la fecha de los Cuentas Anuales Consolidadas:

Aprobadas para su uso en la Unión Europea		Aplicación obligatoria ejercicios iniciados a partir de:
Modificación a la NIC 1	Clarificaciones respecto a la presentación de pasivos como corrientes y no corrientes Desarrolla los criterios para desglosar las políticas contables que son materiales	1 de enero de 2023
Modificación a la NIC 8	Definición de estimaciones contables	1 de enero de 2023
Modificación a la NIC 12	Limita la exención del reconocimiento inicial de activos y pasivos por impuesto diferido en ciertas transacciones únicas	1 de enero de 2023
Modificación a la NIIF 17	Contratos de seguros	1 de enero de 2023

b.3. Normas, modificaciones e interpretaciones a las normas existentes que no pueden adoptarse anticipadamente o que no han sido adoptadas por la Unión Europea.

A la fecha de formulación de estas Cuentas Anuales Consolidadas, el IASB y el IFRS Interpretations Committee habían publicado las normas, modificaciones e interpretaciones que se detallan a continuación, que están pendientes de adopción por parte de la Unión Europea.

CLÍNICA BAVIERA, S.A. Y SOCIEDADES DEPENDIENTES
MEMORIA DE LAS CUENTAS ANUALES CONSOLIDADAS CORRESPONDIENTE AL EJERCICIO ANUAL TERMINADO EL 31 DE DICIEMBRE DE 2022

(Expresada en euros)

No aprobadas para su uso en la Unión Europea		Aplicación obligatoria ejercicios iniciados a partir de:
Modificación a la NIC 1	Clarificaciones respecto a la presentación de pasivos como corrientes y no corrientes Pasivos no corrientes con covenants	1 de enero de 2024
Modificación a la NIIF 16	Pasivo por arrendamiento en una venta con arrendamiento posterior	1 de enero de 2024
Modificación a la NIIF 10 y NIC 28	Venta o aportación de activos entre un inversor y su asociada o negocio conjunto	Indefinido

c) Imagen fiel

Las cuentas anuales consolidadas se han preparado a partir de los registros contables de las diferentes Sociedades que conforman el conjunto consolidable, al objeto de presentar la imagen fiel del patrimonio consolidado, de la situación financiera consolidada, de los resultados consolidados, de los flujos de efectivo consolidados y de los cambios en el patrimonio neto consolidado del Grupo Baviera.

Las cifras contenidas en los documentos que componen estas cuentas anuales consolidadas están expresadas en euros salvo que se indique lo contrario.

d) Uso de estimaciones

La preparación de las cuentas anuales consolidadas en conformidad con las NIIF-UE exige que la Dirección haga juicios, estimaciones y asunciones que afecten a la aplicación de políticas contables y a los saldos de activos, pasivos, ingresos y gastos y al desglose de pasivos contingentes a la fecha de formulación de las presentes cuentas anuales consolidadas.

Las estimaciones y las asunciones relacionadas están basadas en la experiencia histórica y en otros factores diversos que son entendidos como razonables de acuerdo con las circunstancias, cuyos resultados constituyen la base para establecer los juicios sobre los valores contables que no son fácilmente disponibles mediante otras fuentes. Sin embargo, la incertidumbre inherente a las estimaciones y asunciones especialmente los derivados de la evolución de la pandemia, podría conducir a resultados que podrían requerir un ajuste a los valores contables de los activos y pasivos afectados en el futuro.

Dado el ámbito internacional de las operaciones del Grupo, los Administradores de la Sociedad dominante conjuntamente con el comité de dirección y los asesores legales y fiscales del Grupo realizan interpretaciones sobre aspectos concretos de la normativa de aplicación en cada uno de los países donde el Grupo presta sus servicios. Los Administradores de la Sociedad dominante y sus asesores estiman que dichas interpretaciones están sujetas a derecho y cumplen con las normativas legales y fiscales, si bien estas interpretaciones pueden diferir de las que puedan desarrollar las autoridades competentes.

CLÍNICA BAVIERA, S.A. Y SOCIEDADES DEPENDIENTES

MEMORIA DE LAS CUENTAS ANUALES CONSOLIDADAS CORRESPONDIENTE AL EJERCICIO ANUAL TERMINADO EL 31 DE DICIEMBRE DE 2022

(Expresada en euros)

Estimaciones y asunciones

Las estimaciones y asunciones respectivas son revisadas de forma continuada. Las revisiones de las estimaciones contables son reconocidas en el periodo en el cual las estimaciones son revisadas y en los ejercicios futuros a los que afecten.

Las principales estimaciones realizadas por el Grupo se refieren fundamentalmente a:

- Deterioro de valor de activos no corrientes

La valoración de los activos no corrientes, distintos de los financieros, requiere la realización de estimaciones con el fin de determinar su valor recuperable, a los efectos de evaluar un posible deterioro, especialmente de los fondos de comercio. Para determinar este valor razonable los Administradores de la Sociedad dominante estiman, en su caso, los flujos de efectivo futuros esperados de los activos o de las unidades generadoras de efectivo de las que forman parte y utilizan una tasa de descuento apropiada para calcular el valor actual de esos flujos de efectivo.

El cálculo de los valores recuperables, valores en uso y valores actuales implica el cálculo de flujos de efectivo futuros y la asunción de hipótesis relativas a los valores futuros de los flujos de efectivo así como las tasas de descuento aplicables a los mismos. Las estimaciones y asunciones relacionadas están basadas en la experiencia histórica y en otros factores diversos que son entendidos como razonables de acuerdo con las circunstancias.

- Impuesto sobre las ganancias y activos por impuesto diferido

El Grupo está sujeto al impuesto sobre las ganancias en varias jurisdicciones. Se requiere un grado de juicio para determinar la provisión para el impuesto sobre las ganancias a nivel europeo. El Grupo reconoce los pasivos por eventuales reclamaciones fiscales en función de la estimación de si serán necesarios impuestos adicionales. Cuando el resultado fiscal final de estos asuntos sea diferente de los importes que se reconocieron inicialmente, tales diferencias tendrán efecto sobre el impuesto sobre las ganancias y las provisiones por impuestos diferidos en el ejercicio en que se realice tal determinación. Los activos por impuesto diferido se registran para todas aquellas bases imponibles negativas pendientes de compensar para las que es probable que el Grupo disponga de ganancias fiscales futuras que permitan la aplicación de estos activos. Para determinar el importe de los activos por impuesto diferido que se pueden registrar, los Administradores de la Sociedad dominante estiman los importes y las fechas en las que se obtendrán las ganancias fiscales futuras y el periodo de reversión de las diferencias temporarias imponibles.

- Estimaciones de provisiones relacionadas con determinadas reclamaciones y litigios en curso

El Grupo ha realizado juicios y estimaciones en relación con la probabilidad de ocurrencia de riesgos susceptibles de originar el registro de provisiones, así como, en su caso, la cuantía de los mismos, registrando una provisión únicamente cuando el riesgo se considera como probable estimando, en ese caso, el coste que le originaría dicha obligación (Nota 15 y 21).

- Reconocimiento de ingresos a lo largo del tiempo en función del grado de avance de los Tratamientos oftalmológicos.

La Sociedad realiza estimaciones en relación con el grado de avance de los tratamientos oftalmológicos. En función de la metodología para determinar el avance de los proyectos, las estimaciones significativas incluyen el coste total de los tratamientos y costes remanentes de finalización de acuerdo al método de insumos.

CLÍNICA BAVIERA, S.A. Y SOCIEDADES DEPENDIENTES

MEMORIA DE LAS CUENTAS ANUALES CONSOLIDADAS CORRESPONDIENTE AL EJERCICIO ANUAL TERMINADO EL 31 DE DICIEMBRE DE 2022

(Expresada en euros)

e) Bases y métodos de consolidación

Las cuentas anuales consolidadas engloban las cuentas anuales de Clínica Baviera, S.A. y Sociedades dependientes.

Las Sociedades incluidas en el perímetro de consolidación se consolidan desde la fecha en la que se adquiere el control de la empresa del Grupo. Igualmente el cese de su consolidación se realiza desde el momento en que el control es transferido fuera del Grupo. Cuando se produce esta situación, las cuentas anuales consolidadas incluyen los resultados de la parte del ejercicio durante el cual el Grupo mantuvo el control sobre la misma.

El método aplicado en la consolidación de todas las Sociedades dependientes ha sido el de integración global al poseer la Sociedad dominante una participación directa o indirecta superior al 50% en las Sociedades dependientes y disponer de la mayoría de los derechos de voto en los correspondientes órganos de administración, con la única excepción de Aier Global Vision Care Management Co., Limited, en la que la Sociedad dominante posee una participación del 40%, que se ha integrado por el método de participación (Nota 22). En la Nota 2 de esta memoria consolidada se muestra la información relativa a las Sociedades dependientes y asociadas. Dependientes son todas las entidades sobre las que el Grupo tiene control. El Grupo controla una entidad cuando está expuesto, o tiene derecho, a obtener unos rendimientos variables por su implicación en la participada y tiene la capacidad de utilizar su poder sobre ella para influir sobre esos rendimientos.

f) Participaciones no dominantes.

Los accionistas minoritarios representan la porción de ganancia o pérdida y patrimonio neto que no posee el Grupo.

El valor de la participación de los accionistas minoritarios en el patrimonio neto y en los resultados de las Sociedades dependientes consolidadas se presenta en los capítulos "Patrimonio neto atribuido a intereses minoritarios" del estado de situación financiera consolidado, en "Resultado consolidado del ejercicio atribuible a intereses minoritarios" de la cuenta de resultados consolidada, respectivamente y en "Resultado global total consolidado del ejercicio, neto de impuestos atribuible a intereses minoritarios".

g) Homogeneización valorativa

Se han practicado los ajustes de homogeneización valorativa necesarios a fin de adaptar los criterios de valoración de las Sociedades dependientes a los del Grupo.

h) Eliminación de operaciones internas

Se han eliminado los distintos saldos recíprocos por operaciones internas de préstamos, dividendos, compra-venta de bienes y prestación de servicios.

i) Comparación de la información

En cumplimiento de lo establecido en las NIIF-UE, las cuentas anuales consolidadas presentan, junto con las cifras correspondientes al ejercicio anual terminado el 31 de diciembre de 2022, las correspondientes al ejercicio anual terminado el 31 de diciembre de 2021.

Conforme a lo exigido por la NIC 1, la información contenida en las presentes cuentas anuales consolidadas referida al ejercicio 2022 se presenta a efectos comparativos con la información referida al ejercicio 2021 y, por consiguiente, no constituye por sí misma las cuentas anuales consolidadas del Grupo del ejercicio 2022.

CLÍNICA BAVIERA, S.A. Y SOCIEDADES DEPENDIENTES

MEMORIA DE LAS CUENTAS ANUALES CONSOLIDADAS CORRESPONDIENTE AL EJERCICIO ANUAL TERMINADO EL 31 DE DICIEMBRE DE 2022

(Expresada en euros)

4. NORMAS DE VALORACIÓN

Las cuentas anuales consolidadas se han preparado sobre la base del coste histórico, excepto los activos financieros a valor razonable con cambios en otro resultado integral. Las principales políticas contables y normas de valoración utilizadas son las siguientes:

a) Combinaciones de negocios y fondo de comercio

Las combinaciones de negocios se contabilizan mediante la aplicación del método de adquisición.

Los activos identificables adquiridos y los pasivos asumidos se valoran a sus valores razonables en la fecha de su adquisición. Para cada combinación de negocios, la adquirente valorará cualquier participación no dominante en la adquirida por el valor razonable o por la parte proporcional de la participación no dominante de los activos netos identificables de la adquirida. Los costes relacionados con la adquisición se registran como gastos en la cuenta de resultados consolidada.

Cuando el Grupo adquiere un negocio, clasificará o designará los activos identificables adquiridos y pasivos asumidos según sea necesario sobre la base de los acuerdos contractuales, condiciones económicas, sus políticas contables y de explotación y otras condiciones pertinentes que existan en la fecha de adquisición.

Si la combinación de negocios es realizada por etapas, el Grupo valorará nuevamente sus participaciones en el patrimonio de la adquirida previamente mantenidas por su valor razonable en la fecha de adquisición y reconocerá las ganancias o pérdidas resultantes, si las hubiera, en la cuenta de resultados consolidada.

Cualquier contraprestación contingente que el Grupo transfiera, se reconocerá a valor razonable a la fecha de adquisición. Cambios posteriores en el valor razonable de contraprestaciones contingentes clasificadas como un activo o un pasivo, se reconocerán de acuerdo a la IFRS 9, registrándose cualquier ganancia o pérdida resultante en resultados o en otro resultado global. Si la contraprestación contingente es clasificada como patrimonio, no deberán valorarse nuevamente y su liquidación posterior deberá contabilizarse dentro del patrimonio neto.

El fondo de comercio adquirido en una combinación de negocios se valora inicialmente, en el momento de la adquisición, a su coste, siendo éste el exceso entre el importe de la contraprestación transferida más cualquier participación no dominante en la adquirida y el importe de los activos identificables adquiridos y los pasivos asumidos. Si la contraprestación es inferior al valor razonable de los activos netos de la Sociedad adquirida, la diferencia se reconoce en resultados.

Tras el reconocimiento inicial, el fondo de comercio se valora a su coste menos las pérdidas por deterioro de valor acumuladas. Se realizan las pruebas de deterioro del valor del fondo de comercio anualmente, o con más frecuencia si los acontecimientos o cambios en las circunstancias indican que el valor en libros puede estar deteriorado.

Para el propósito del test de deterioro, el fondo de comercio adquirido en una combinación de negocios es, desde la fecha de adquisición, asignado a cada Unidad Generadora de Efectivo (UGE) del Grupo o Grupo de unidades generadoras de efectivo que se espera se beneficiarán de las sinergias de la combinación, independientemente de cualquier otro activo o pasivo del Grupo asignado a estas unidades o Grupos de unidades.

El deterioro del fondo de comercio se determina evaluando el importe recuperable de la unidad generadora de efectivo o Grupo de unidades, con las que se relaciona el fondo de comercio. Si el importe recuperable de la unidad o unidades generadoras de efectivo es menor que su valor en libros, el Grupo registra una pérdida por deterioro. El importe recuperable de la UGE se determina en función de los cálculos de su valor de uso. Estos cálculos utilizan flujos de efectivo proyectados basados en presupuestos financieros aprobados por la dirección y que cubren un periodo de 5 años, los flujos de efectivos más allá de ese periodo de 5 años se extrapolan utilizando tasas de crecimiento constantes.

CLÍNICA BAVIERA, S.A. Y SOCIEDADES DEPENDIENTES

MEMORIA DE LAS CUENTAS ANUALES CONSOLIDADAS CORRESPONDIENTE AL EJERCICIO ANUAL TERMINADO EL 31 DE DICIEMBRE DE 2022

(Expresada en euros)

Las pérdidas correspondientes a deterioro del fondo de comercio no pueden ser objeto de reversión en periodos futuros.

Si se ha distribuido fondo de comercio a una unidad generadora de efectivo y la entidad enajena o dispone por otra vía de una actividad dentro de esa unidad, el fondo de comercio asociado a la actividad se incluirá en el importe en libros de la actividad cuando se determine el resultado procedente de la enajenación o disposición por otra vía, y se valorará a partir de los valores relativos de la actividad enajenada o dispuesta por otra vía y de la parte de la unidad generadora de efectivo que se siga manteniendo.

b) Otros activos intangibles

Otros activos intangibles adquiridos por el Grupo se contabilizan a su coste menos la amortización acumulada y las pérdidas por deterioro acumuladas existentes. El coste de otros activos intangibles adquiridos mediante una combinación de negocios es su valor razonable en la fecha de la adquisición.

Los activos intangibles generados internamente, excluyendo los gastos de desarrollo capitalizados, no se capitalizan, sino que se registra el gasto contra los resultados del ejercicio en que se hayan incurrido.

Un activo intangible se reconocerá sólo si es probable que genere beneficios futuros al Grupo y que su coste pueda ser valorado de forma fiable.

Las ganancias o pérdidas derivadas de la baja de un activo intangible se valoran como la diferencia entre los recursos netos obtenidos de la enajenación y el valor en libros del activo y se registran en la cuenta de resultados consolidada cuando el activo es dado de baja.

i. Aplicaciones informáticas

En las aplicaciones informáticas se incluyen los importes satisfechos por el acceso a la propiedad o por el derecho de uso de programas informáticos. Los gastos de mantenimiento de estas aplicaciones informáticas se imputan directamente como gastos del ejercicio en que se producen. Su amortización se realiza de forma lineal en un periodo de tres años desde el momento en que se inicia el uso de la aplicación informática correspondiente.

ii. Gastos de investigación, desarrollo e innovación tecnológica

Los gastos de investigación se imputan a gastos en el ejercicio en que se producen. Los gastos de esta naturaleza incurridos en ejercicios anteriores, de los que se espera su incorporación en el Impuesto de Sociedades del 2022 como deducción fiscal por I+D ascienden a 1.233 miles de euros, aproximadamente (317 miles de euros en el ejercicio 2021) y corresponden en su totalidad a la Sociedad dominante. La Sociedad dominante ha incurrido en gastos de Innovación tecnológica en ejercicios anteriores susceptibles de ser incorporados como deducción fiscal del 2022 por importe de 1.096 miles de euros (0 euros en la declaración del Impuesto de Sociedades 2021).

Los gastos de desarrollo se activan como activos intangibles cuando reúnen las siguientes condiciones:

- Poder demostrar la viabilidad técnica para completar el activo intangible de forma que éste sea apto para su uso o venta.
- Tener la intención de completar el activo y tener capacidad financiera para ello.
- Tener la capacidad de usar o vender el activo resultante.
- Tener la capacidad para medir fiablemente el gasto durante el desarrollo.
- Poder generar probables beneficios económicos en el futuro.
- Tener la disponibilidad de los adecuados recursos técnicos, financieros o de otro tipo, para completar el desarrollo y para utilizar o vender el activo intangible".

CLÍNICA BAVIERA, S.A. Y SOCIEDADES DEPENDIENTES

MEMORIA DE LAS CUENTAS ANUALES CONSOLIDADAS CORRESPONDIENTE AL EJERCICIO ANUAL TERMINADO EL 31 DE DICIEMBRE DE 2022

(Expresada en euros)

Al 31 de diciembre de 2022, el Grupo mantiene activados proyectos de esta naturaleza por importe de 153 miles de euros (516 euros al 31 de diciembre de 2021).

c) Inmovilizado material e inversiones inmobiliarias

Los elementos incluidos en estas rúbricas se valoran al precio de adquisición o coste de producción, menos su correspondiente amortización acumulada y, en su caso, las pérdidas acumuladas por deterioro de su valor.

El Grupo Baviera considera inversiones inmobiliarias aquellos inmuebles que a cada fecha de cierre, no se encuentran afectos a la explotación.

Los costes de renovación, ampliación o mejora son incorporados al activo como mayor valor del bien, exclusivamente cuando suponen un aumento de su capacidad, productividad o alargamiento de su vida útil y siempre que es posible conocer o estimar el valor neto contable de los elementos que resultan dados de baja del inventario por haber sido sustituidos.

Los gastos de conservación, reparación y mantenimiento en los que se incurre durante el ejercicio se consideran gasto en el momento en que se producen, dado que no suponen una mejora en la capacidad productiva de los elementos de inmovilizado.

Los costes financieros directamente atribuibles a la adquisición o desarrollo del inmovilizado material se capitalizan cuando los activos requieren un período sustancial, generalmente superior a un año, para estar en condiciones de uso. Durante los ejercicios 2022 y 2021 no se han capitalizado costes financieros.

Un elemento del inmovilizado material se da de baja en contabilidad cuando se enajena o no se espera obtener beneficios económicos futuros derivados de su uso o enajenación. Las ganancias o pérdidas procedentes de la baja en contabilidad del activo (calculadas como la diferencia entre los recursos netos procedentes de la baja y el valor en libros del activo) se incluyen en la cuenta de resultados consolidada del año en que el activo se da de baja.

Los arrendamientos financieros, que transfieren al Grupo sustancialmente todos los riesgos y beneficios inherentes a la propiedad del bien alquilado, se capitalizan al principio del arrendamiento al valor razonable de la propiedad arrendada o, si es inferior, al valor actual de los pagos mínimos por el arrendamiento. Los pagos del arrendamiento se reparten proporcionalmente entre coste financiero y reducción del pasivo por arrendamiento de forma que se logre una tasa de interés constante en el saldo restante del pasivo. Los costes financieros se cargan en la cuenta de resultado consolidada conforme a su devengo.

La amortización del inmovilizado material y de las inversiones inmobiliarias se calcula sistemáticamente por el método lineal en función de la vida útil de los respectivos bienes. Para el caso de inmuebles alquilados mediante arrendamientos operativos, cuya duración del contrato es inferior a la vida útil, el período de amortización de las instalaciones unidas de forma permanente a los locales se limita a la vigencia de los respectivos contratos de arrendamiento, incluidas, en su caso, las correspondientes prórrogas.

Los arrendamientos de dichos locales se consideran operativos, registrándose como gastos de explotación, conforme a su devengo, siguiendo una base lineal a lo largo del período de vigencia de los contratos.

Las inversiones inmobiliarias se dan de baja cuando se enajenan o se retiran permanentemente del uso y no se esperan beneficios económicos futuros de su enajenación. Las ganancias o pérdidas por el retiro o la enajenación de la inversión se reconocen en la cuenta de resultados consolidada del período en que se produce dicho retiro o enajenación.

Se realizan traspasos de bienes a propiedades de inversión sólo cuando hay un cambio en su uso. Para traspasar una propiedad de inversión a la categoría de propiedad ocupada por el propietario, el coste inicial de la propiedad a considerar para la contabilización en la nueva categoría es el valor en libros de la fecha de

CLÍNICA BAVIERA, S.A. Y SOCIEDADES DEPENDIENTES

MEMORIA DE LAS CUENTAS ANUALES CONSOLIDADAS CORRESPONDIENTE AL EJERCICIO ANUAL TERMINADO EL 31 DE DICIEMBRE DE 2022

(Expresada en euros)

cambio de uso. Si la propiedad ocupada por el Grupo pasa a ser inversión inmobiliaria, el Grupo contabiliza esa propiedad de acuerdo con la política establecida para el inmovilizado material hasta la fecha de cambio de uso.

Los coeficientes de amortización utilizados en el cálculo de la depreciación experimentada por los elementos que componen el inmovilizado material y las inversiones inmobiliarias son los siguientes:

	<u>Porcentaje</u>
Construcciones	2%
Maquinaria	10% - 15%
Mobiliario, utillaje y otras instalaciones	10% - 12%
Otro inmovilizado material	25%

Las vidas útiles se examinan anualmente y los cambios, en caso de producirse, se incorporan a la contabilidad de forma prospectiva.

Al cierre del ejercicio se verifica si hay indicio de deterioro de los activos materiales y, en caso de existir tal indicio, se realizan pruebas de deterioro del valor de dichos activos, ya sea a nivel individual o como parte integrante de las unidades generadoras de efectivo.

d) Cálculo del valor razonable

El Grupo valora los instrumentos financieros, tales como los fondos de inversión a valor razonable con cambios en otro resultado integral.

El valor razonable es el precio que se recibiría para vender un activo o se pagaría para transferir un pasivo en una transacción ordenada entre participantes en el mercado en la fecha de la transacción. El valor razonable está basado en la presunción de que la transacción para vender el activo o para transferir el pasivo tiene lugar;

- En el mercado principal del activo o del pasivo, o
- En ausencia de un mercado principal, en el mercado más ventajoso para la transacción de esos activos o pasivos

El mercado principal o el más ventajoso ha de ser un mercado accesible para el Grupo.

El valor razonable de un activo o un pasivo se calcula utilizando las hipótesis que los participantes del mercado utilizarían a la hora de realizar una oferta por ese activo o pasivo, asumiendo que esos participantes de mercado actúan en su propio interés económico.

El Grupo utiliza las técnicas de valoración apropiadas en las circunstancias y con la suficiente información disponible para el cálculo del valor razonable, maximizando el uso de variables observables relevantes y minimizando el uso de variables no observables.

Todos los activos y pasivos para los que se realizan cálculos o desgloses de su valor razonable en las cuentas anuales consolidadas están categorizados dentro de la jerarquía de valor razonable que se describe a continuación, basada en la variable de menor nivel necesaria para el cálculo del valor razonable en su conjunto:

- Nivel 1- Valores de cotización (no ajustados) en mercados activos para activos o pasivos idénticos
- Nivel 2- Técnicas de valoración para las que la variable de menor nivel utilizada, que sea significativa para el cálculo, es directa o indirectamente observable
- Nivel 3- Técnicas de valoración para las que la variable de menor nivel utilizada, que sea significativa para el cálculo, no es observable

CLÍNICA BAVIERA, S.A. Y SOCIEDADES DEPENDIENTES

MEMORIA DE LAS CUENTAS ANUALES CONSOLIDADAS CORRESPONDIENTE AL EJERCICIO ANUAL TERMINADO EL 31 DE DICIEMBRE DE 2022

(Expresada en euros)

Para activos y pasivos que son registrados a valor razonable en las cuentas anuales consolidadas de forma recurrente, el Grupo determina si han existido traspasos entre los distintos niveles de jerarquía mediante una revisión de su categorización (basada en la variable de menor nivel que es significativa para el cálculo del valor razonable en su conjunto) al final de cada ejercicio.

A los efectos de los desgloses necesarios sobre el valor razonable, el Grupo ha determinado las distintas clases de activos y pasivos en función de su naturaleza, características, riesgos y niveles de jerarquía de valor razonable, tal y como se ha explicado anteriormente.

e) Instrumentos financieros

Activos financieros

Los activos financieros se reconocen en el estado de situación financiera consolidado cuando se lleva a cabo su adquisición, registrándose inicialmente a su valor razonable.

Los activos financieros mantenidos por las sociedades del Grupo se clasifican como:

- Activos financieros a valor razonable con cambios en otro resultado integral son no-derivados que se designan en esta categoría o no se clasifican en ninguna de las otras categorías. El Grupo clasifica estos activos bajo el epígrafe de activo corriente al ser fondos de inversión rescatables sin penalizaciones en base a las necesidades de tesorería, de ahí su clasificación.

Figuran a su valor razonable, que se calcula sobre la base de su cotización a la fecha a la que se refieren los estados financieros, netos del correspondiente efecto fiscal. Las variaciones de valor de mercado, netas del correspondiente efecto fiscal, se registran con cargo o abono en la partida "Otro resultado global consolidado" del patrimonio, hasta el momento en que se produce la enajenación de estas inversiones, en que el importe acumulado en este epígrafe es imputado íntegramente a la cuenta de resultados consolidada.

Asimismo, cuando un descenso en el valor razonable de un activo financiero a valor razonable con cambios en otro resultado integral haya sido reconocido directamente en el otro resultado global, y existiese evidencia objetiva de que el activo ha sufrido deterioro, la pérdida acumulada que haya sido reconocida directamente en el patrimonio neto se eliminará del mismo y se reconocerá en el resultado del ejercicio, aunque el activo financiero no haya sido dado de baja en cuentas.

Se consideran activos financieros cuya determinación del valor razonable se registra dentro del nivel 1.

- Activos financieros a coste amortizado: activos cuyos flujos de caja contractuales consistan exclusivamente en pagos de principal e intereses y a su vez el modelo de gestión de dichos activos sea mantenerlos para la obtención de los flujos contractuales. En este caso el Grupo registra los cambios que se produjesen en la variación del valor con cargo al estado del resultado integral consolidado.

Los costes de transacción en el momento de la adquisición se registrarán como un mayor coste de adquisición o como un gasto, dependiendo de si el activo financiero objeto de la transacción se considera a valor razonable con cambios en el resultado integral o en pérdidas y ganancias.

Los intereses devengados por activos financieros a coste amortizado se reconocerán en el estado del resultado consolidado en función de su tipo de interés efectivo. Por coste amortizado se entiende el coste inicial menos los cobros o amortizaciones del principal, teniendo en cuenta las potenciales reducciones en función de la pérdida esperada.

CLÍNICA BAVIERA, S.A. Y SOCIEDADES DEPENDIENTES

MEMORIA DE LAS CUENTAS ANUALES CONSOLIDADAS CORRESPONDIENTE AL EJERCICIO ANUAL TERMINADO EL 31 DE DICIEMBRE DE 2022

(Expresada en euros)

El Grupo da de baja los activos financieros cuando expiran o se han cedido los derechos sobre los flujos de efectivo del correspondiente activo financiero y se han transferido sustancialmente los riesgos y beneficios inherentes a su propiedad.

Por el contrario, el Grupo no da de baja los activos financieros, y reconoce un pasivo financiero por un importe igual a la contraprestación recibida, en las cesiones de activos financieros en las que se retenga sustancialmente los riesgos y beneficios inherentes a su propiedad.

f) Deterioro del valor de los activos no corrientes

Al cierre de cada ejercicio, se somete a consideración la posibilidad de que exista indicación de deterioro de los activos no corrientes. En caso de existir tal indicación, y en cualquier caso para los fondos de comercio, se estima el valor recuperable del activo, entendiendo éste como el mayor entre el valor razonable menos costes de enajenación o disposición por otra vía, y el valor en uso. En el caso de que el valor recuperable sea inferior al valor en libros del activo se considera que está deteriorado y se reduce el valor en libros hasta su importe recuperable. Las pérdidas por deterioro se reconocen en la cuenta de resultados consolidada.

Para estimar el valor en uso se descuentan a su valor actual los flujos de efectivo estimados, utilizando una tasa de descuento antes de impuestos que refleje las estimaciones actuales del mercado sobre el valor temporal del dinero y los riesgos específicos del activo.

Excepto para los deterioros correspondientes a los fondos de comercio, las pérdidas por deterioro se revierten si hubiera un cambio en las causas que la determinan. La reversión de una pérdida por deterioro se contabiliza en la cuenta de resultados consolidada. Una pérdida por deterioro sólo puede ser revertida hasta el punto en el que el valor contable del activo no exceda el importe que habría sido determinado, neto de amortizaciones, si no se hubiera reconocido la mencionada pérdida por deterioro.

Asimismo, a cierre de cada ejercicio el Grupo hace una estimación de las pérdidas esperadas por deterioro en sus activos no corrientes, en función de la probabilidad de que éstas se produzcan. Dicho cálculo se hace en base a datos históricos, condiciones actuales y pronósticos de condiciones futuras. Ni en el ejercicio 2022 ni en 2021 se ha registrado un importe significativo por este concepto en la cuenta de pérdidas y ganancias.

g) Existencias

Las existencias se valoran a su precio de adquisición. El precio de adquisición incluye el importe facturado por el vendedor, después de deducir cualquier descuento, rebaja en el precio u otras partidas similares, y todos los gastos adicionales producidos hasta que los bienes se hallan ubicados para su uso, tales como transportes, aranceles de aduanas, seguros y otros directamente atribuibles a la adquisición de las existencias.

Dado que las existencias del Grupo no necesitan un periodo de tiempo superior a un año para estar en condiciones de ser vendidas, no se incluyen gastos financieros en el precio de adquisición o coste de producción.

El Grupo utiliza el coste de adquisición para la asignación de valor a las existencias.

Cuando el valor neto realizable de las existencias es inferior a su precio de adquisición, se efectúan las oportunas correcciones valorativas, reconociéndolas como un gasto en la cuenta resultados consolidada.

h) Deudores comerciales y otras cuentas a cobrar

Cuentas comerciales a cobrar son importes debidos por clientes por ventas de bienes o servicios realizadas en el curso normal de la explotación. Si se espera cobrar la deuda en un año o menos (o en el ciclo normal de la

CLÍNICA BAVIERA, S.A. Y SOCIEDADES DEPENDIENTES

MEMORIA DE LAS CUENTAS ANUALES CONSOLIDADAS CORRESPONDIENTE AL EJERCICIO ANUAL TERMINADO EL 31 DE DICIEMBRE DE 2022

(Expresada en euros)

explotación, si este fuera más largo), se clasifican como activos corrientes. En caso contrario, se presentan como activos no corrientes.

Las cuentas comerciales a cobrar se reconocen inicialmente por su valor razonable y posteriormente por su coste amortizado de acuerdo con el método del tipo de interés efectivo, menos la provisión por pérdidas por deterioro del valor.

Si hay evidencia objetiva de que se ha incurrido en una pérdida por deterioro del valor de las partidas a cobrar registradas al coste amortizado, el importe de la pérdida se valora como la diferencia entre el valor en libros del activo y el valor actual de los flujos de efectivo futuros estimados descontados al tipo de interés efectivo original del activo financiero (es decir, el tipo de interés efectivo computado en el momento del reconocimiento inicial). El valor en libros del activo se reducirá bien directamente o a través de una cuenta de provisión. El importe de la pérdida se reconocerá en el resultado del ejercicio.

Si, en un periodo posterior, el importe de la pérdida por deterioro disminuye y la disminución puede relacionarse objetivamente con un suceso ocurrido después de que el deterioro se reconociese, la pérdida por deterioro reconocida previamente se revierte. Cualquier reversión posterior de una pérdida por deterioro se reconoce en la cuenta de resultados consolidada, hasta el límite del valor en libros del activo sin superar su coste amortizado a la fecha de la reversión.

En relación con los deudores y otras cuentas a cobrar, cuando hay evidencia objetiva de que el Grupo no va a poder cobrar las deudas, se realiza una corrección por deterioro (como la probabilidad de insolvencia o dificultades financieras significativas del deudor) ya que el Grupo no será capaz de cobrar todos los importes adeudados en los términos originales de la factura. Los importes incobrables se provisionan en cuanto se identifican.

i) Efectivo y equivalentes al efectivo

Este epígrafe incluye el efectivo en caja, las cuentas corrientes bancarias y los depósitos y adquisiciones temporales de activos que cumplen con todos los siguientes requisitos:

- Son convertibles en efectivo.
- En el momento de su adquisición su vencimiento no era superior a tres meses.
- No están sujetos a un riesgo significativo de cambio de valor.
- Forman parte de la política de gestión normal de tesorería de la Sociedad.

A efectos del estado de flujos de efectivo se incluyen como menos efectivo y otros activos líquidos equivalentes los descubiertos ocasionales que forman parte de la gestión de efectivo del Grupo.

j) Valores propios

Las acciones de la Sociedad dominante poseídas por el Grupo se contabilizan al coste como una reducción del patrimonio neto. No se reconoce ninguna pérdida o ganancia en el resultado del ejercicio derivada de la venta de valores propios, que se registra directamente en el patrimonio neto consolidado.

k) Préstamos y créditos bancarios y otros pasivos financieros

Los préstamos y créditos bancarios y el resto de pasivos financieros se registran al valor razonable menos los costes directamente atribuibles a la transacción, en su caso. Después de su reconocimiento inicial se valoran por su coste amortizado usando el método del interés efectivo. Los intereses se contabilizan como gasto en el ejercicio en que se devengan conforme a un criterio financiero.

Un pasivo financiero se da de baja cuando la obligación correspondiente se liquida, cancela o vence.

l) Provisiones

CLÍNICA BAVIERA, S.A. Y SOCIEDADES DEPENDIENTES

MEMORIA DE LAS CUENTAS ANUALES CONSOLIDADAS CORRESPONDIENTE AL EJERCICIO ANUAL TERMINADO EL 31 DE DICIEMBRE DE 2022

(Expresada en euros)

Las obligaciones existentes a la fecha del estado de situación financiera consolidado, surgidas como consecuencia de sucesos pasados de los que pueden derivarse perjuicios patrimoniales para el Grupo, cuyo importe y momento de cancelación son indeterminados, se registran en el estado de situación financiera consolidado como provisiones por el valor actual del importe más probable que se estima que el Grupo tendrá que desembolsar para cancelar la obligación. Las provisiones se cuantifican teniendo en consideración la mejor información disponible en la fecha de formulación de las cuentas anuales consolidadas sobre las consecuencias del suceso en el que traen su causa y son reestimadas con ocasión de cada cierre contable.

En el caso de que el efecto temporal del dinero sea significativo, las provisiones se determinan mediante el descuento de las futuras salidas de tesorería esperada utilizando tipos de interés antes de impuestos y que reflejan las estimaciones del mercado del efecto temporal del dinero y, cuando sea apropiado, los riesgos específicos del pasivo. Cuando el método del descuento sea utilizado, el incremento de la provisión originado por el paso del tiempo se reconoce como un gasto por intereses.

Al 31 de diciembre de 2022 y 2021 las provisiones reflejadas en los estados de situación financiera consolidados corresponden en su mayor parte a la Sociedad dominante y cubren, fundamentalmente, determinados riesgos derivados del desarrollo de su actividad por reclamaciones de terceros.

m) Impuesto sobre Sociedades

El Impuesto sobre Sociedades se calcula como el impuesto corriente a pagar respecto al resultado fiscal del periodo correspondiente, ajustado por el importe de las variaciones producidas durante dicho ejercicio en los activos y pasivos por impuestos diferidos registrados. El gasto por impuesto se reconoce en la cuenta de resultados consolidada, excepto en aquellos casos en que se relaciona con partidas que se registran directamente en el otro resultado global o en el patrimonio neto consolidado, en cuyo caso el efecto impositivo se registra igualmente en el otro resultado global o patrimonio neto consolidado.

Se registran los activos y pasivos por impuestos diferidos correspondientes a las diferencias temporarias existentes a la fecha del estado de situación financiera consolidado, determinados según el método del pasivo. Según este método los activos y pasivos por impuestos diferidos se calculan a partir de las diferencias temporarias existentes entre el valor contable de los activos y pasivos y su valor fiscal.

El Grupo reconoce un pasivo por impuestos diferidos para todas las diferencias temporarias impositivas excepto:

- cuando el pasivo por impuestos diferido se deriva del reconocimiento inicial de un fondo de comercio o de un activo o pasivo en una transacción que no es una combinación de negocios y que en el momento de la transacción no afectó ni al resultado contable ni al resultado fiscal.
- las diferencias temporarias impositivas asociadas con inversiones en Sociedades dependientes y asociadas, si el momento de la reversión de las diferencias temporarias puede ser controlado por la Sociedad Dominante y es probable que la diferencia temporaria no revierta en un futuro previsible.

El Grupo reconoce los activos por impuestos diferidos para todas las diferencias temporarias deducibles, créditos fiscales no utilizados y bases impositivas negativas no aplicadas, en la medida en que sea probable que habrá un beneficio fiscal contra el cual se podrá utilizar la diferencia temporaria deducible, el crédito fiscal o bien las bases impositivas negativas no utilizados, excepto:

- cuando el activo por impuestos diferidos relativo a la diferencia temporaria deducible se derive del reconocimiento inicial de un activo o pasivo en una transacción que no es una combinación de negocios, y que, en el momento de la transacción no afectó ni al resultado contable ni al resultado fiscal.

CLÍNICA BAVIERA, S.A. Y SOCIEDADES DEPENDIENTES

MEMORIA DE LAS CUENTAS ANUALES CONSOLIDADAS CORRESPONDIENTE AL EJERCICIO ANUAL TERMINADO EL 31 DE DICIEMBRE DE 2022

(Expresada en euros)

- las diferencias temporarias deducibles asociadas con inversiones en Sociedades dependientes y asociadas, en las que no es probable que las diferencias temporarias reviertan en un futuro previsible y no haya suficiente beneficio fiscal disponible contra el cual aplicar las diferencias temporarias.

El Grupo revisa el valor en libros de los activos por impuestos diferidos en cada cierre de ejercicio y se reducen en la medida en que ya no sea probable que se disponga de suficientes beneficios fiscales para permitir que parte o todo el activo por impuestos diferido se pueda aplicar. Asimismo, el Grupo revisa en cada cierre de ejercicio los activos por impuestos diferidos no contabilizados y los reconoce en la medida en que se convierta en probable que el beneficio fiscal futuro vaya a permitir recuperar el activo por impuestos diferido.

Los impuestos diferidos activos y pasivos se valoran a los tipos efectivos de impuestos que se espera que sean aplicables al ejercicio en el que los activos se realicen o los pasivos se liquiden, en base a los tipos impositivos (y legislación fiscal) aprobados o que están prácticamente aprobados a la fecha del estado de situación financiera consolidado.

De acuerdo con la NIC 12 los activos y pasivos por impuestos diferidos no se descuentan y se registran a largo plazo, independientemente de su fecha de reversión.

El Grupo tributa desde el ejercicio 2005 en el Régimen de Declaración Consolidada del Impuesto sobre Sociedades, bajo el número 321/18 (hasta el ejercicio 2017 lo hacía bajo el número 214/05), encabezando el Grupo que forma junto a las Sociedades dependientes Clínica Baviera Alicante, S.L. y Castellana de Intermediación Sanitaria, S.L., Clínica Baviera Zapateros, ésta última desde el ejercicio 2022 y su matriz Aier International (Europe) S.L.U. desde el ejercicio 2018.

n) Reconocimiento de ingresos y gastos

Los ingresos y gastos se imputan en función del criterio de devengo, es decir, cuando se produce la prestación real de servicios, con independencia del momento en que se produzca la corriente monetaria o financiera derivada de ellos. Dicha prestación del servicio se materializa cuando la operación es realizada, en este momento, el ingreso es reconocido.

Los ingresos ordinarios son reconocidos cuando se produce la entrada bruta de beneficios económicos originados en el curso de las actividades ordinarias del Grupo durante el ejercicio, siempre que dicha entrada de beneficios provoque un incremento en el patrimonio neto que no esté relacionado con las aportaciones de los propietarios de este patrimonio y estos beneficios puedan ser valorados con fiabilidad. Los ingresos ordinarios se valoran por el valor razonable de la contrapartida recibida o por recibir, derivada de los mismos.

Por la actividad que realiza el Grupo, en algunos casos los contratos con los clientes pueden incluir más de un servicio. No obstante, dichos servicios nunca constituyen obligaciones de desempeño separadas, según las define la NIIF 15, ya que están altamente interrelacionados de forma que el Grupo no podría cumplir su compromiso con el cliente transfiriendo uno de los servicios de forma independiente. Por ejemplo, una cirugía suele llevar implícita un número de revisiones en los siguientes días, semanas o meses hasta el alta definitiva, que, según lo comentado anteriormente, constituyen una obligación de desempeño única. En estos casos, la Sociedad reconoce los ingresos de forma proporcional a los recursos o costes incurridos en cada momento, registrando como anticipos de clientes la diferencia entre el importe facturado y el de los servicios todavía no prestados. Esta cuenta figura dentro del epígrafe "Acreedores comerciales y otras cuentas a pagar" de estado de situación financiera consolidado adjunto.

o) Prestaciones post-empleo y otros beneficios sociales

De acuerdo con la legislación laboral vigente, las Sociedades del Grupo están obligadas a indemnizar a sus empleados con los que, bajo determinadas condiciones, rescinda sus relaciones laborales. El Grupo ha registrado una provisión por importe de 744 y 582 miles de euros al 31 de diciembre de 2022 y 2021 respectivamente conforme a los criterios laborales de Italia.

CLÍNICA BAVIERA, S.A. Y SOCIEDADES DEPENDIENTES

MEMORIA DE LAS CUENTAS ANUALES CONSOLIDADAS CORRESPONDIENTE AL EJERCICIO ANUAL TERMINADO EL 31 DE DICIEMBRE DE 2022

(Expresada en euros)

De acuerdo con lo estipulado en los diferentes convenios colectivos el Grupo tiene la obligación de satisfacer a sus empleados determinadas gratificaciones en el momento que cumplan los requisitos de permanencia en la empresa establecidos en dichos convenios.

Por otra parte, durante los ejercicios anuales terminados el 31 de diciembre de 2022 y 2021, la Sociedad no ha realizado aportaciones discrecionales a ningún plan de pensiones suscrito por alguno de sus empleados, no habiendo contraído en materia de aportaciones ningún compromiso futuro por parte de ninguna Sociedad del Grupo.

Planes de participación en beneficios y bonus.

La Sociedad reconoce un pasivo y un gasto para bonus y/o participación en beneficios cuando está contractualmente obligada o cuando la práctica en el pasado ha creado una obligación implícita.

p) Arrendamientos

El Grupo actúa como arrendatario en contratos en clínicas, oficinas o vehículos. En todos ellos, el Grupo aplica un único modelo de reconocimiento y valoración, exceptuando aquéllos que sean de activos de bajo valor y los arrendamientos a corto plazo.

i. Derechos de uso

El Grupo reconoce los derechos de uso al inicio del arrendamiento. Es decir, la fecha en que el activo subyacente está disponible para su uso. Los derechos de uso se valoran al coste, menos la amortización acumulada y pérdidas por deterioro, y se ajustan por cualquier cambio en la valoración de los pasivos por arrendamiento asociados. El coste inicial de los derechos de uso incluye el importe de los pasivos por arrendamiento reconocidos, los costes directos iniciales, los pagos por arrendamiento realizados antes de la fecha de comienzo del arrendamiento y los gastos de desmantelamiento en los casos en los que el Grupo estime probable que se va a incurrir en ellos al finalizar el contrato. Los incentivos recibidos se descuentan del coste inicial.

Los derechos de uso amortizan linealmente en el plazo del arrendamiento, incluyendo las opciones de prórroga en las que se prevé se ejercerán por parte del arrendatario:

- Inmuebles: 5 a 10 años
- Vehículos: 3 a 5 años

Los derechos de uso están sujetos a análisis del deterioro. Algunos contratos pueden incluir obligaciones de desmantelamiento o restauración.

Los derechos de uso se clasifican dentro de la partida de inmovilizado material dentro del estado de situación financiera.

ii. Pasivos por arrendamiento

Al inicio del arrendamiento, el Grupo reconoce los pasivos por arrendamiento por el valor actual de los pagos por arrendamiento que se realizarán durante el plazo del arrendamiento. Los pagos por arrendamiento incluyen pagos fijos menos los incentivos por arrendamiento, pagos variables que dependen de un índice o un tipo y los importes que se espera que se paguen en concepto de garantías de valor residual. Los pagos por arrendamiento también incluyen el precio de ejercicio de una opción de compra si el Grupo tiene la certeza razonable de que ejercerá esa opción y los pagos de penalizaciones por rescisión del arrendamiento, si el plazo del arrendamiento refleja el ejercicio por el Grupo de la opción de rescindir el arrendamiento. Los pagos por arrendamiento variables que no dependen de un índice o una tasa se reconocen como gastos del

CLÍNICA BAVIERA, S.A. Y SOCIEDADES DEPENDIENTES

MEMORIA DE LAS CUENTAS ANUALES CONSOLIDADAS CORRESPONDIENTE AL EJERCICIO ANUAL TERMINADO EL 31 DE DICIEMBRE DE 2022

(Expresada en euros)

periodo en el que se produce el evento o condición que desencadena el pago.

Cuando se calcula el valor actual de los pagos por arrendamiento, el Grupo utiliza el tipo de interés incremental a fecha de inicio del arrendamiento si el tipo de interés implícito en el arrendamiento no puede determinarse fácilmente. Después de la fecha de inicio, el importe de los pasivos por arrendamiento se incrementa para reflejar la acumulación de intereses y se reduce por los pagos por arrendamiento realizados. Además, se valorará nuevamente el pasivo por arrendamiento si se realiza una modificación, un cambio en el plazo del arrendamiento, un cambio en los pagos por arrendamiento fijo en esencia o un cambio en la evaluación para comprar el activo subyacente. El pasivo también se incrementa, si se produce un cambio en los pagos por arrendamiento futuros procedente de un cambio en el índice o una tasa usados para determinar esos pagos.

iii. Arrendamientos a corto plazo y de activos de bajo valor

El Grupo aplica la exención de reconocimiento del arrendamiento de corto plazo a todos sus arrendamientos que tienen un plazo del arrendamiento de 12 meses o menos a partir de la fecha de inicio y no tienen opción de compra. También aplica la exención de reconocimiento de activos de bajo valor a los arrendamientos de equipos y elementos que se consideran de bajo valor. Los pagos por arrendamientos en arrendamientos a corto plazo y arrendamientos de activos de bajo valor se reconocen como gastos lineales durante el plazo del arrendamiento.

iv. Juicios aplicados en la determinación del plazo del arrendamiento de los contratos con opción de renovación

El Grupo determina el plazo del arrendamiento como el plazo no cancelable de un arrendamiento, al que se añaden los periodos opcionales de prorrogar el arrendamiento, si es razonablemente cierto que esa opción se ejerza. También se incluyen los periodos cubiertos por la opción de rescindir el arrendamiento, si es razonablemente cierto que no se ejercerá esa opción.

El Grupo tiene la opción, en virtud de algunos de sus contratos, de arrendar los activos por plazos adicionales de uno a cinco años. El Grupo evalúa si es razonablemente cierto ejercer la opción de renovar. Es decir, considera todos los factores pertinentes que crean un incentivo económico para renovar y también tiene en cuenta su propia experiencia histórica de activos de naturaleza similar. Después de la fecha de inicio, el Grupo reevalúa el plazo del arrendamiento si hay un evento significativo o un cambio en las circunstancias que esté bajo su control y afecte a su capacidad para ejercer, o no ejercer, la opción de renovación.

Adicionalmente, Grupo ha aplicado las siguientes políticas, estimaciones y criterios:

- Para realizar la transición a la NIIF 16, se ha optado por aplicar el enfoque retrospectivo modificado, en base al cual los ajustes contables se realizan con fecha 1 de enero de 2019, no re-expresando ninguna cifra comparativa de años anteriores.
- Se ha optado por no registrar separadamente los componentes que no son arrendamientos de aquellos que sí, para aquellas clases de activos en los cuales la importancia relativa de estos componentes no sea significativa con respecto al valor total del arrendamiento.
- En los casos en los que el Grupo no puede estimar con facilidad la tasa de interés implícita, ha aplicado la tasa incremental por préstamos del arrendamiento, que calcula como la tasa que tendría que pagar por pedir prestado por un plazo similar, y con una seguridad semejante, los fondos necesarios para obtener un activo de valor similar al activo por derecho de uso en un entorno económico parecido.

Durante el ejercicio 2020 el Grupo se acogió a la exención práctica de la NIIF 16 (modificación) Reducciones del alquiler relacionadas con el Covid-19. Dicha norma entró en vigor para los ejercicios iniciados con posterioridad al 1 de junio de 2020, no obstante permitiendo su aplicación anticipada al 1 de enero de 2020.

El objetivo de dicha modificación fue facilitar a los arrendatarios el reconocimiento contable de los posibles cambios en los contratos de arrendamiento que pudieran presentarse con ocasión de pandemia ocasionada por

CLÍNICA BAVIERA, S.A. Y SOCIEDADES DEPENDIENTES

MEMORIA DE LAS CUENTAS ANUALES CONSOLIDADAS CORRESPONDIENTE AL EJERCICIO ANUAL TERMINADO EL 31 DE DICIEMBRE DE 2022

(Expresada en euros)

el Covid-19. Como simplificación práctica, un arrendatario puede elegir no evaluar si las concesiones que obtienen derivadas del Covid-19 son una modificación de arrendamiento, si se cumplen las siguientes condiciones:

- El cambio en los pagos por arrendamiento resulta en una contraprestación revisada del arrendamiento que es sustancialmente equivalente, o menor, que la contraprestación del arrendamiento con anterioridad al cambio.
- Cualquier reducción en los pagos por arrendamiento afecta solo a los pagos que vencían originalmente en o con anterioridad al 30 de junio de 2021, es decir, que una concesión cumpliría las condiciones si resultara en pagos reducidos en 2020 o 2021 e incrementados en 2020 o periodos posteriores.
- No existe un cambio sustancial a otras cláusulas y condiciones del arrendamiento.

El Grupo se acogió a la citada exención práctica en todos los casos en los que el contrato cumplía con todas las condiciones anteriores. El impacto de esta norma en el ejercicio ascendió a 681 miles de euros correspondientes a menores pagos en las cuotas de arrendamiento

Durante el ejercicio 2022 y 2021, no ha habido contratos que hayan cumplido las condiciones anteriores.

q) Corriente y no corriente

Los créditos y deudas se clasifican como corrientes si su vencimiento es igual o inferior a un año, y como no corrientes, si su vencimiento es superior a un año, contado desde la fecha del estado de situación financiera consolidado.

r) Partes relacionadas

El Grupo Baviera considera como partes relacionadas a sus accionistas y/o socios de las Sociedades que conforman el Grupo, los Administradores de las mismas, el personal clave de la Dirección y las personas vinculadas a las que se refiere el artículo 231 de la Ley de Sociedades de Capital. Las transacciones con partes vinculadas se realizan en condiciones normales de mercado.

s) Subvenciones, donaciones y legados recibidos

Las subvenciones, donaciones y legados no reintegrables se contabilizan como ingresos directamente imputados al patrimonio neto y se reconocen en la cuenta de pérdidas y ganancias como ingresos sobre una base sistemática y racional de forma correlacionada con los gastos derivados del gasto o inversión objeto de la subvención. Las subvenciones, donaciones y legados que tengan carácter de reintegrables se registran como pasivos del Grupo hasta que adquieren la condición de no reintegrables.

Cuando las subvenciones se concedan para financiar gastos específicos se imputarán como ingresos en el ejercicio en que se devenguen los gastos que están financiando

En el ejercicio 2022 el Grupo registró 42 miles de euros por estos conceptos (54 miles de euros en el ejercicio 2021).

5. INFORMACIÓN FINANCIERA POR SEGMENTOS

El Grupo desarrolla la totalidad de sus actividades de explotación dentro de un único segmento: la oftalmología. No obstante, debido a la dispersión geográfica de las clínicas y el crecimiento de determinadas áreas, los Administradores han identificado dos segmentos en función del criterio geográfico: España y Resto de Europa.

El Grupo ha identificado los segmentos operativos considerando los siguientes factores:

- Características económicas de las diferentes regiones.

CLÍNICA BAVIERA, S.A. Y SOCIEDADES DEPENDIENTES
MEMORIA DE LAS CUENTAS ANUALES CONSOLIDADAS CORRESPONDIENTE AL EJERCICIO ANUAL TERMINADO EL 31 DE DICIEMBRE DE 2022

(Expresada en euros)

- Facilitar a los usuarios de las cuentas anuales consolidadas, la información financiera relevante sobre los entornos económicos en que opera.
- La existencia de Direcciones operativas diferenciadas en los dos segmentos geográficos identificados.
- Teniendo en cuenta los componentes cuyos resultados de explotación son examinados de forma regular por el Consejo de Administración con objeto de asignar recursos y evaluar su rendimiento.

Los cuadros siguientes detallan información de la cuenta de resultados consolidada y del estado de situación financiera consolidado en relación con los segmentos de explotación del Grupo para los ejercicios terminados el 31 de diciembre de 2022 y 2021 y se basa en los informes elaborados por la Dirección de las distintas Sociedades del Grupo expresados en euros:

Segmentos geográficos Ejercicios	España		Resto de Europa		Consolidado	
	2022	2021	2022	2021	2022	2021
Cifra de negocios						
Clientes externos	140.697.182	117.535.912	57.752.068	55.194.338	198.449.250	172.730.250
Entre segmentos	-	-	-	-	-	-
Cifra de negocios total	140.697.182	117.535.912	57.752.068	55.194.338	198.449.250	172.730.250
Otros ingresos operativos	113.316	250.741	173.824	426.542	287.140	677.283
Amortizaciones	(8.941.468)	(8.114.087)	(6.055.642)	(5.979.807)	(14.997.110)	(14.093.894)
Beneficio del segmento	31.092.110	27.782.493	9.587.824	11.116.863	40.679.934	38.899.356
Inmovilizado material y otros activos intangibles	49.387.572	43.150.756	37.152.805	35.100.288	86.540.377	78.251.044
Activos operativos	56.307.242	52.397.694	78.993.034	66.605.766	135.300.276	119.003.460
Pasivos operativos	54.953.356	50.976.360	22.809.521	25.381.338	77.762.877	76.357.699
Capex(*)	6.876.349	5.832.587	7.206.076	4.610.975	14.082.425	10.443.562

(*) No se incluyen las altas de los derechos de uso reconocidos como terrenos y construcciones derivados de la NIIF 16

El detalle de los ingresos ordinarios del ejercicio anual terminado el 31 de diciembre de 2022 y el terminado el 31 de diciembre de 2021 es el siguiente:

Oftalmología	2022	2021
Consultas	7.739.984	7.002.466
Intervenciones	177.312.611	155.507.173
Otros	13.396.655	10.220.610
Total ingresos ordinarios	198.449.250	172.730.250

Los ingresos ordinarios se han obtenido fundamentalmente de clientes particulares. De los ingresos de Oftalmología del ejercicio anual terminado el 31 de diciembre de 2022 el 27% aproximadamente se han obtenido de acuerdos entidades de Seguros (30% aproximadamente en el ejercicio anual terminado el 31 de diciembre de 2021).

CLÍNICA BAVIERA, S.A. Y SOCIEDADES DEPENDIENTES

MEMORIA DE LAS CUENTAS ANUALES CONSOLIDADAS CORRESPONDIENTE AL EJERCICIO ANUAL TERMINADO EL 31 DE DICIEMBRE DE 2022

(Expresada en euros)

6. FONDO DE COMERCIO Y COMBINACIONES DE NEGOCIOS

A continuación se presenta el detalle del fondo de comercio por las distintas unidades generadoras de efectivo o Grupos de éstas a las que está asignado:

Sociedad	31/12/2022	31/12/2021
Care Vision Germany, GbmH	12.351.710	12.351.710
Clínica Baviera Zapateros, S.L.	432.863	432.863
Clínica Baviera San Sebastián, S.L.	673.595	673.595
Clinica Torre Eva S.r.L.	1.157.670	1.157.670
Total	14.615.838	14.615.838

En el ejercicio 2022 y 2021 no ha habido variaciones en el fondo de comercio:

Test de deterioro del fondo de comercio

El Grupo realiza anualmente el test de deterioro comparando el valor recuperable de la Unidad Generadora de Efectivo (UGE) donde están asignados los fondos de comercio con el valor contable de dicha Unidad Generadora de Efectivo. En todos los casos, estos cálculos se basan en proyecciones de los flujos de efectivo generados por las Unidades Generadoras de Efectivo que se desprenden de los resultados operativos actuales y de los planes de negocio existentes, que cubren un período de cinco años. Las provisiones son realizadas de acuerdo con la experiencia y los resultados históricos.

La Dirección de la Sociedad dominante revisa el rendimiento empresarial en base a las áreas geográficas. Ha identificado Alemania, España e Italia, como las principales áreas geográficas, y dentro de España e Italia ha identificado diferentes UGEs teniendo en cuenta la localización de la misma, siendo Albacete la UGE identificada para Clínica Baviera Zapateros, S.L., San Sebastián para Clínica Baviera San Sebastián, S.L. y Venecia la UGE para Clinica Torre Eva S.r.L.

De acuerdo con las estimaciones y proyecciones de las que dispone la Dirección de la Sociedad dominante, las provisiones de los flujos de efectivo atribuibles a las distintas Unidades Generadoras de Efectivo o Grupos de ellas a las que se encuentran asignados los fondos de comercio permiten al Grupo recuperar el valor de los fondos de comercio registrados a 31 de diciembre de 2022 y 2021.

Principales hipótesis utilizadas en los cambios de valor en uso

Para el cálculo del valor en uso de las diferentes Unidades Generadoras de Efectivo se utilizan las siguientes hipótesis:

- Márgenes brutos
- Tasas de descuento
- Cuota de mercado durante el período presupuestado
- Tasas de crecimiento utilizadas para extrapolar los flujos de efectivo más allá del periodo presupuestado

Márgenes brutos: se basan tanto en valores históricos como en incrementos esperados por mejoras en la eficiencia.

Tasas de descuento: se ha tomado el coste medio ponderado del capital (WACC) de mercado, teniendo en cuenta los riesgos específicos, el sector de actividad y el valor temporal del dinero.

CLÍNICA BAVIERA, S.A. Y SOCIEDADES DEPENDIENTES

MEMORIA DE LAS CUENTAS ANUALES CONSOLIDADAS CORRESPONDIENTE AL EJERCICIO ANUAL TERMINADO EL 31 DE DICIEMBRE DE 2022

(Expresada en euros)

Cuota de mercado durante el período presupuestado: la Dirección de la Sociedad dominante evalúa caso por caso cual es la evolución previsible de la Unidad Generadora de Efectivo respecto a sus competidores, trasladando las conclusiones a las estimaciones de flujos de efectivo.

Tasas de crecimiento utilizadas para extrapolar los flujos de efectivo más allá del periodo presupuestado: se han tomado como referencia las de mercado. El Grupo ha estimado en el ejercicio 2022 un crecimiento constante entre el -0,25% y el 0,25% (-0,25% y 0,25% en el ejercicio 2021), para extrapolar los flujos de efectivo más allá del periodo de cinco años.

Para el cálculo del valor en uso de cada UGE con importes significativos de fondos de comercio las hipótesis clave, usadas son como sigue:

	2022	Alemania	España (Albacete)	España (San Sebastián)	Italia (Venecia)
Ventas 2027 (% tasa crecimiento 2022)		43%	15%	17%	21%
EBITDA 2027 (% tasa de crecimiento 2022)		40%	3%	44%	91%
Tasa de crecimiento a largo plazo		0%	0%	0%	0%
Tasa de descuento		8%	10%	10%	11%

	2021	Alemania	España (Albacete)	España (San Sebastián)	Italia (Venecia)
Ventas 2026 (% tasa crecimiento 2021)		90%	7%	17%	16%
EBITDA 2026 (% tasa de crecimiento 2021)		107%	-5%	14%	22%
Tasa de crecimiento a largo plazo		0%	0%	0%	0%
Tasa de descuento		5%	6%	6%	6%

Durante 2022 se han ajustado las tasas de descuento a los riesgos específicos de cada UGE que genera los flujos.

La Dirección de la Sociedad dominante considera que no existen indicios de deterioro de los fondos de comercio al cierre de los ejercicios 2022 y 2021, por lo que no se ha realizado corrección valorativa alguna durante dichos ejercicios.

Análisis de sensibilidad de cambios en premisas clave

La Dirección de la Sociedad dominante realiza un análisis de sensibilidad, especialmente en relación a la tasa de descuento utilizada y a la tasa de crecimiento residual, con el objeto de asegurarse de que posibles cambios en la estimación de dichas tasas no tengan repercusión en la recuperación de los valores mencionados anteriormente.

Respecto a la determinación del valor en uso de las Unidades Generadoras de Efectivo de Care Vision Germany GmbH, Clínica Baviera Zapateros, Clínica Baviera San Sebastián y Clínica Torre Eva S.r.L. la Dirección considera que ningún cambio razonablemente posible en cualquiera de las hipótesis clave anteriores supondría que el valor en libros de las UGEs excediera de manera sustancial sus valores recuperables.

CLÍNICA BAVIERA, S.A. Y SOCIEDADES DEPENDIENTES
MEMORIA DE LAS CUENTAS ANUALES CONSOLIDADAS CORRESPONDIENTE AL EJERCICIO ANUAL TERMINADO EL 31 DE DICIEMBRE DE 2022

(Expresada en euros)

7. OTROS ACTIVOS INTANGIBLES

La composición de otros activos intangibles del Grupo a 31 de diciembre de 2022 y 31 de diciembre de 2021 y de sus correspondientes amortizaciones, junto con el movimiento del ejercicio anual son los siguientes:

31/12/2022	Saldo inicial	Altas	Trasposos	Bajas	Saldo final
Aplicaciones informáticas	1.408.972	73.019	122.210	(6.108)	1.598.093
Otros activos intangibles	141.414	-	-	-	141.414
Apl. Informáticas en curso	515.702	-	(122.210)	(393.492)	-
COSTE	2.066.088	73.019	-	(399.600)	1.739.507
Aplicaciones informáticas	(1.007.724)	(196.383)	-	6.108	(1.197.999)
Otros activos intangibles	(60.569)	(19.851)	-	-	(80.420)
AMORTIZACIÓN	(1.068.293)	(216.234)	-	6.108	(1.278.419)
VALOR NETO CONTABLE	997.795				461.088

31/12/2021	Saldo inicial	Altas	Bajas	Saldo final
Aplicaciones informáticas	2.718.210	141.847	(1.451.085)	1.408.972
Otros activos intangibles	141.414	-	-	141.414
Apl. Informáticas en curso	-	515.702	-	515.702
COSTE	2.859.624	657.549	(1.451.085)	2.066.088
Aplicaciones informáticas	(2.254.641)	(204.551)	1.451.468	(1.007.724)
Otros activos intangibles	(40.718)	(19.851)	-	(60.569)
AMORTIZACIÓN	(2.295.359)	(224.402)	1.451.468	(1.068.293)
VALOR NETO CONTABLE	564.265			997.795

Las altas de aplicaciones informáticas del ejercicio 2022 y 2021 corresponden a la actualización y renovación de licencias informáticas.

Durante el ejercicio 2021 se comenzó el desarrollo del plan de digitalización en el que se encuentra inmerso el Grupo. En dicho ejercicio se activaron 515.702 euros por este concepto, de los cuáles se han traspasado 122.210 euros en el ejercicio 2022 a aplicaciones informáticas en uso. El resto del importe, esto es 393.492 euros se han dado de baja, ya que no se ha podido demostrar la viabilidad técnica para completar el activo intangible de forma que éste sea apto para su uso.

Asimismo, por el mismo motivo, durante el segundo semestre del ejercicio 2022 la Sociedad retrocedió costes activados durante el primer semestre, relacionados con el proyecto por importe de 297.491 euros.

Las bajas corresponden a elementos totalmente amortizados en su mayoría.

Al 31 de diciembre de 2022 existen elementos totalmente amortizados por importe de 906.857 euros (787.133 euros a 31 de diciembre de 2021).

No existen compromisos para la adquisición de otros activos intangibles.

8. INMOVILIZADO MATERIAL

CLÍNICA BAVIERA, S.A. Y SOCIEDADES DEPENDIENTES
MEMORIA DE LAS CUENTAS ANUALES CONSOLIDADAS CORRESPONDIENTE AL EJERCICIO ANUAL TERMINADO EL 31 DE DICIEMBRE DE 2022

(Expresada en euros)

La composición del inmovilizado material del Grupo al 31 de diciembre de 2022 y 2021 y de sus correspondientes amortizaciones, son las siguientes:

	31/12/2022	Saldo inicial	Altas	Bajas	Saldo final
Terrenos y construcciones		90.127.616	13.832.380	(5.088.365)	98.871.631
Instalaciones y maquinaria		85.918.433	7.893.488	(2.394.054)	91.417.867
Otras instalaciones, utillaje y mobiliario		8.249.422	1.210.273	(259.538)	9.200.157
Otro inmovilizado		5.011.981	1.113.644	(197.495)	5.928.130
Inmovilizado en curso			5.000.078	-	5.000.078
COSTE		189.307.452	29.049.862	(7.939.452)	210.417.862
Construcciones		(48.331.400)	(7.522.174)	1.037.999	(54.815.575)
Instalaciones y maquinaria		(54.367.955)	(5.969.352)	1.176.981	(59.160.326)
Otras instalaciones, utillaje y mobiliario		(5.778.182)	(521.458)	132.200	(6.167.440)
Otro inmovilizado		(3.576.665)	(767.892)	149.325	(4.195.232)
AMORTIZACIÓN		(112.054.202)	(14.780.876)	2.496.505	(124.338.573)
VALOR NETO CONTABLE		77.253.250			86.079.289

	31/12/2021	Saldo inicial	Altas	Bajas	Saldo final
Terrenos y construcciones		86.361.323	17.617.804	(13.851.511)	90.127.616
Instalaciones y maquinaria		86.627.880	8.459.545	(9.168.992)	85.918.433
Otras instalaciones, utillaje y mobiliario		9.884.859	597.104	(2.232.541)	8.249.422
Otro inmovilizado		7.538.961	728.980	(3.255.960)	5.011.981
COSTE		190.413.023	27.403.433	(28.509.004)	189.307.452
Construcciones		(47.008.467)	(7.392.310)	6.069.377	(48.331.400)
Instalaciones y maquinaria		(58.150.996)	(5.385.951)	9.168.992	(54.367.955)
Otras instalaciones, utillaje y mobiliario		(7.609.919)	(499.363)	2.331.100	(5.778.182)
Otro inmovilizado		(6.240.757)	(591.868)	3.255.960	(3.576.665)
AMORTIZACIÓN		(119.010.139)	(13.869.492)	20.825.429	(112.054.202)
VALOR NETO CONTABLE		71.402.884			77.253.249

Las altas de los ejercicios 2022 y 2021 en terrenos y construcciones se corresponden con los derechos de uso de inmuebles y de los cuales se proporciona más información en la Nota 26. Las altas del resto de epígrafes corresponden fundamentalmente a la adquisición y renovación de equipos e instalaciones para clínicas.

Al cierre del ejercicio 2022 el inmovilizado en curso lo conforman las obras de las distintas clínicas que abrirán en el transcurso del ejercicio 2023 en los países en los que tiene presencia el Grupo.

Durante el ejercicio 2022 se han dado de baja elementos totalmente amortizados por 700.598 (14.657.493 euros en 2021). El impacto reconocido en la cuenta de pérdidas y ganancias consolidada, de los elementos dados de baja que no se encontraban totalmente amortizados ha ascendido a 74 miles de euros (33 miles euros al cierre del ejercicio 2021).

CLÍNICA BAVIERA, S.A. Y SOCIEDADES DEPENDIENTES

MEMORIA DE LAS CUENTAS ANUALES CONSOLIDADAS CORRESPONDIENTE AL EJERCICIO ANUAL TERMINADO EL 31 DE DICIEMBRE DE 2022

(Expresada en euros)

Al 31 de diciembre de 2022 existen elementos totalmente amortizados por importe de 45.447.404 euros (43.444.890 euros a 31 de diciembre de 2021).

Al 31 de diciembre de 2022 y 2021 no hay inmuebles hipotecados, pignorados o en garantía.

Es política del Grupo contratar las pólizas de seguros que se estiman necesarias para dar cobertura a los posibles riesgos que pudieran afectar a los elementos del inmovilizado material.

En 2022 y 2021 no se han suscrito compromisos para la adquisición en régimen de alquiler, con opción de compra, de equipos médicos. Tampoco el Grupo tiene compromisos de adquisiciones de inmovilizado en régimen de propiedad,

A 31 de diciembre de 2022 y 2021 el Grupo no mantenía ningún activo en régimen de arrendamiento financiero.

La Dirección de la Sociedad dominante considera que no existen indicios de deterioro de los activos fijos al cierre de los ejercicios 2022 y 2021, por lo que no se ha realizado corrección valorativa alguna durante dichos ejercicios.

9. INVERSIONES INMOBILIARIAS

Al 31 de diciembre de 2022 y 2021 el Grupo no tiene ningún activo clasificado como inversión inmobiliaria, al estar todos los inmuebles de su propiedad afectos a las actividades de explotación.

10. ACTIVOS FINANCIEROS

La clasificación de los activos financieros al 31 de diciembre de 2022 y 2021 es la siguiente:

	31/12/2022	Valorado a coste amortizado	A valor razonable con cambios en otro resultado integral	Total
Activos financieros		1.749.009	19.288.222	21.037.230
Cuentas comerciales a cobrar y otras cuentas a cobrar		5.122.708	-	5.122.708
Efectivo y equivalentes al efectivo		19.172.895	-	19.172.895
Total		26.044.611	19.288.222	45.332.833

	31/12/2021	Valorado a coste amortizado	A valor razonable con cambios en otro resultado integral	Total
Activos financieros		-	22.471.366	22.471.366
Cuentas comerciales a cobrar y otras cuentas a cobrar		5.517.816	-	5.517.816
Efectivo y equivalentes al efectivo		9.801.026	-	9.801.026
Total		15.318.842	22.471.366	37.790.208

El detalle de los movimientos producidos en 2022 y 2021 de los epígrafes de activos financieros corrientes y no corrientes del estado de situación financiera son los siguientes:

CLÍNICA BAVIERA, S.A. Y SOCIEDADES DEPENDIENTES
MEMORIA DE LAS CUENTAS ANUALES CONSOLIDADAS CORRESPONDIENTE AL EJERCICIO ANUAL TERMINADO EL 31 DE DICIEMBRE DE 2022

(Expresada en euros)

	31/12/2022	31/12/2021
Saldo inicial	24.324.984	17.929.038
Entradas de flujo de caja	22.035.945	10.479.311
Salidas de flujo de caja	(23.337.875)	(4.083.365)
Saldo final	23.023.054	24.324.984

En la categoría “Cuentas comerciales a cobrar y otras cuentas a cobrar” figura un importe de 3.176.884 euros, 3.664.198 euros en el ejercicio anterior clasificados como corrientes, con el siguiente detalle:

	Corrientes	31/12/2022	31/12/2021
Deudores comerciales y otras cuentas a cobrar		2.872.326	3.393.863
Otros activos corrientes		304.558	270.335
Total		3.176.884	3.664.198

El detalle de los “Deudores comerciales a cobrar y otras cuentas a cobrar” registradas en el corriente ha sido detallado en Nota 12. La partida Otros activos corrientes se compone principalmente de periodificaciones.

El detalle de las “Cuentas comerciales a cobrar y otras cuentas a cobrar” registradas en el no corriente se compone de: 1.945.824 euros (2021: 1.853.618 euros) clasificados como activos financieros no corrientes cuyo detalle al 31 de diciembre de 2022 y 2021 es el siguiente:

	No corrientes	31/12/2022	31/12/2021
Préstamos y partidas a cobrar		177.500	200.000
Fianzas constituidas a largo plazo		1.768.324	1.653.618
Total		1.945.824	1.853.618

Las fianzas se corresponden con los importes establecidos en los contratos de alquileres de los locales donde las Sociedades del Grupo realizan su actividad. Estos activos no devengan intereses y se reconocen por el importe efectivamente entregado. La diferencia respecto a su coste amortizado se estima no es significativa para las cuentas anuales consolidadas en su conjunto.

CLÍNICA BAVIERA, S.A. Y SOCIEDADES DEPENDIENTES
MEMORIA DE LAS CUENTAS ANUALES CONSOLIDADAS CORRESPONDIENTE AL EJERCICIO ANUAL TERMINADO EL 31 DE DICIEMBRE DE 2022

(Expresada en euros)

El detalle y movimiento de los Activos financieros a valor razonable con cambios en otro resultado integral es como sigue:

	31/12/2022	31/12/2021
Saldo inicial	22.471.366	16.113.928
Altas	21.414.631	10.474.950
Bajas	(24.639.068)	(4.035.235)
Variación en el valor razonable de los activos financieros	41.292	(82.277)
Saldo final	19.288.222	22.471.366
Menos: Parte no corriente	-	-
Parte corriente	19.288.222	22.471.366

Los activos financieros a valor razonable con cambios en otro resultado integral incluyen fundamentalmente inversiones en carteras diversificadas de valores todas ellas sujetas a cotizaciones oficiales y denominadas en euros. Las altas de los ejercicios 2022 y 2021 se deben al exceso de tesorería generado durante los ejercicios por la propia actividad.

Las bajas producidas han generado una pérdida en 2022 y 2021 por importe de 404 y 39 miles de euros respectivamente.

El detalle y movimiento de los Activos financieros a coste amortizado es como sigue:

	31/12/2022	31/12/2021
Saldo inicial	-	-
Altas	1.749.009	-
Bajas	-	-
Actualización coste amortizados	-	-
Saldo final	1.749.009	-
Menos: Parte corriente	488.950	-
Parte no corriente	1.260.058	-

Las altas corresponden a renta fija de entes públicos y empresas privadas emitidas al descuento de bajo riesgo crediticio.

11. EXISTENCIAS

Las existencias se componen principalmente de lentes intraoculares, productos farmacéuticos y consumibles de quirófano.

No se han producido movimientos de las correcciones valorativas por deterioro en los ejercicios 2022 y 2021.

CLÍNICA BAVIERA, S.A. Y SOCIEDADES DEPENDIENTES

MEMORIA DE LAS CUENTAS ANUALES CONSOLIDADAS CORRESPONDIENTE AL EJERCICIO ANUAL TERMINADO EL 31 DE DICIEMBRE DE 2022

(Expresada en euros)

12. DEUDORES COMERCIALES Y OTRAS CUENTAS A COBRAR

El desglose de este epígrafe del estado de situación financiera consolidado al 31 de diciembre de 2022 y 2021 es el siguiente:

	31/12/2022	31/12/2021
Clientes por prestaciones de servicios	3.206.374	3.586.121
Deudores diversos	-	-
Correcciones valorativas por deterioro	(362.363)	(223.041)
	<u>2.844.011</u>	<u>3.363.080</u>
Deudores varios	28.315	30.783
Créditos a empresas por integración fiscal	-	-
Total	2.872.326	3.393.863

Las cuentas a cobrar a clientes no devengan intereses. El periodo medio de cobro de los clientes operativos es de 4 días en los ejercicios 2022 y 2021.

El movimiento de corrección valorativa por deterioro durante el ejercicio anual terminado el 31 de diciembre de 2022 y el 31 de diciembre de 2021 es el siguiente:

	31/12/2022	31/12/2021
Saldo inicial	(223.041)	(184.341)
Dotaciones (reversiones) del ejercicio	(157.548)	(55.759)
Aplicaciones	18.226	17.059
Saldo final	(362.363)	(223.041)

A 31 de diciembre de 2022 y 2021 la antigüedad media de las cuentas a cobrar que en principio corresponden en su mayoría a aseguradoras es inferior a 2 meses. Adicionalmente no hay cuentas a cobrar vencidas no provisionadas a excepción de 202 miles de euros correspondiente a deuda con organismos públicos (o euros a 31 de diciembre de 2021).

13. EFECTIVO Y EQUIVALENTES AL EFECTIVO

Estos activos financieros se registran a su valor razonable que coincide fundamentalmente con su valor de mercado, dado que son activos muy líquidos, principalmente cuentas corrientes.

No existen restricciones a la disponibilidad de estos saldos.

CLÍNICA BAVIERA, S.A. Y SOCIEDADES DEPENDIENTES

MEMORIA DE LAS CUENTAS ANUALES CONSOLIDADAS CORRESPONDIENTE AL EJERCICIO ANUAL TERMINADO EL 31 DE DICIEMBRE DE 2022

(Expresada en euros)

14. PATRIMONIO NETO Y GANANCIAS POR ACCIÓN

El detalle y movimientos del patrimonio neto se muestran en el Estado de cambios en el patrimonio neto consolidado.

a) Capital Social

El Capital Social de la Sociedad dominante a 31 de diciembre de 2022 y 2021 asciende a un millón seiscientos treinta mil setecientos cincuenta y ocho euros (1.630.758 euros) dividido en 16.307.580 acciones ordinarias de 10 céntimos de euros de valor nominal cada una, estando totalmente suscrito y desembolsado, teniendo los mismos derechos y obligaciones. La totalidad de las acciones están representadas por anotaciones en cuenta y están admitidas a cotización en las Bolsas de Madrid, Barcelona, Valencia y Bilbao.

Al 31 de diciembre de 2022 y 2021, las Sociedades con una participación en el capital de la Sociedad dominante igual o superior al 5% eran las siguientes:

	Porcentaje	
	31/12/2022	31/12/2021
Aier International (Europe) S.L.U.	79,83%	79,83%
Vito Gestión Patrimonial, S.L.	10%	10%

El 8 de abril de 2017, Aier International (Europe) S.L.U. comunicó a la CNMV su intención de realizar una Oferta Pública de Adquisición sobre la Sociedad dominante. Dicha solicitud se presentó el 8 de mayo de 2017 y contaba con el compromiso de venta del 59,343% de las acciones, todas ellas propiedad de accionistas significativos. El 10% de las acciones, todas ellas propiedad de Investment Ballo Holding, BV, Inversiones Dario 3, BV e Inversiones Telesan BV, quedó excluido de la OPA, ya que adquirieron el compromiso irrevocable de no acudir a ella, por lo que el porcentaje máximo del capital al que se dirigía era del 90%. El día 4 de agosto de 2017 la CNMV comunicó el resultado de la OPA, por la cual Aier International (Europe) S.L.U. adquiriría el 86,83% de la Sociedad. El 4 de Julio de 2018, la Sociedad dominante comunicó, en nombre de su accionista mayoritario, la venta por parte de éste de un paquete accionarial equivalente al 7% del capital social a varios inversores, tras la cual la participación de Aier International (Europe) S.L.U. en la Sociedad dominante se sitúa en un 79,83%. No obstante, existía un contrato de Put y Call entre el accionista principal y los titulares del 10% de las acciones que quedaron excluidas de la OPA, que hubiese aumentado la participación de Aier International (Europe) S.L.U. hasta el 89,83%.

El 26 de noviembre de 2020, el contrato de Put y Call entre Aier International (Europe) S.L.U y Vito Gestion Patrimonial fue cancelado. Por tanto al 31 de diciembre de 2020 la participación y el control efectivo detentado por el accionista principal es del 79,83%.

Los principales objetivos de la gestión de capital del Grupo Baviera son asegurar la estabilidad financiera a corto y largo plazo, la positiva evolución de las acciones de Clínica Baviera, S.A., la adecuada financiación de las inversiones o la reducción de los niveles de endeudamiento del Grupo Baviera. Los ratios de apalancamiento, calculados como: (Deuda financiera neta / (Deuda financiera neta + Patrimonio neto) al 31 de diciembre de 2022 y 2021 son los siguientes:

	31/12/2022	31/12/2021
Posición financiera neta **	35.687.714	21.697.377
Patrimonio Neto		
atribuible a la Sociedad dominante	67.344.261	54.603.670
atribuible a las participaciones no dominante	1.023.607	790.398
Apalancamiento	N/A	N/A
** Posición financiera neta: Tesorería y las inversiones financieras temporales menos préstamos que devenguen intereses explícitos		

CLÍNICA BAVIERA, S.A. Y SOCIEDADES DEPENDIENTES
MEMORIA DE LAS CUENTAS ANUALES CONSOLIDADAS CORRESPONDIENTE AL EJERCICIO ANUAL TERMINADO EL 31 DE DICIEMBRE DE 2022

(Expresada en euros)

b) Prima de emisión

El saldo de la prima de emisión procede fundamentalmente de los sucesivos aumentos de capital social de la Sociedad dominante realizados, así como de los procesos de fusión producidos en 1999. El Texto Refundido de la Ley de Sociedades de Capital permite expresamente la utilización del saldo de la prima de emisión para ampliar capital, siendo de libre disposición.

c) Reservas

Reserva legal: De acuerdo con la legislación vigente, se debe destinar un 10% de sus beneficios anuales a la reserva legal, hasta alcanzar el 20% del capital social. Esta reserva no podrá distribuirse, excepto en caso de liquidación, pero podrá utilizarse para compensar pérdidas, siempre que no existan otras reservas disponibles para este fin, o para aumentar el capital social en la parte que exceda del 10% del capital ya ampliado. Al 31 de diciembre de 2022 y 2021 el importe de la reserva legal del Grupo ascendía a 326.152 euros correspondiendo en su totalidad a la Sociedad dominante.

Formando parte de las reservas voluntarias de la Sociedad dominante, figuran registrados 11.943.834 euros correspondiente al resultado del ejercicio 2020 de Clínica Baviera, S.A., los cuales no fueron distribuidos como dividendos conforme al artículo 5 del Real Decreto-ley 18/2020, de 12 de mayo, así como sus respectivas prórrogas.

d) Dividendos

	31/12/2022	31/12/2021
Dividendos de acciones ordinarias:		
Dividendo distribuido con cargo a resultados	8.151.564	8.151.845
Dividendo distribuido con cargo a reservas	8.640.978	8.998.973
Dividendo total	16.792.542	17.150.818
Número de acciones	16.307.580	16.307.580
Dividendo ordinario por acción	0,50	0,50
Dividendo con cargo a reservas por acción	0,53	0,55
Dividendo total por acción	1,03	1,05

Durante el ejercicio 2022 el Consejo de Administración de la Sociedad dominante propuso a la Junta General de Accionistas de la Sociedad, distribuir un dividendo con cargo a reservas por importe de 0,53 euros por acción (0,55 euros en 2021), así como un dividendo a cuenta del resultado del ejercicio 2022 por importe de 0,50 euros por acción (0,50 euros en 2021). Asimismo, en su reunión del 28 de marzo de 2023, han propuesto distribuir un dividendo adicional con cargo al resultado del ejercicio 2022 por importe de 0,80 euros por acción (0,53 euros en 2021).

Dividendos a cuenta del resultado del ejercicio

En relación con el dividendo a cuenta del resultado del ejercicio por importe de 8.151.564 euros, este figura registrado en el epígrafe "Dividendos a cuenta" minorando el epígrafe "Fondos Propios" del capítulo "Patrimonio Neto atribuido a los accionistas de la Sociedad dominante" del estado de situación financiera consolidado adjunto.

En cumplimiento de la Ley de Sociedades de Capital, el Consejo de Administración de la Sociedad dominante formuló, en fecha inmediatamente anterior a la de aprobación del pago de dicho dividendo a cuenta, el estado contable en el que se ponía de manifiesto la existencia de liquidez suficiente para la distribución de la referida cantidad a cuenta según el siguiente detalle:

CLÍNICA BAVIERA, S.A. Y SOCIEDADES DEPENDIENTES
MEMORIA DE LAS CUENTAS ANUALES CONSOLIDADAS CORRESPONDIENTE AL EJERCICIO ANUAL TERMINADO EL 31 DE DICIEMBRE DE 2022

(Expresada en euros)

	Euros
Beneficio del periodo	22.509.247
(-) Pérdidas a compensar	-
(-) Dotación Reserva Legal	-
(+) Dividendos registrados como gasto en la cuenta de pérdidas y ganancias	-
Beneficio distribuible como dividendo a cuenta	22.509.247
<u>Tesorería disponible a la fecha del acuerdo</u>	32.388.543
<u>Aumentos/disminuciones de tesorería previstos a 1 año</u>	7.172.394
Por actividades operativas incluyendo pagos de impuestos	30.875.693
Por actividades de inversión	(13.045.412)
Por actividades financieras	(2.506.323)
Dividendo a cuenta a pagar	(8.151.564)
Tesorería disponible a 1 año	39.560.937

Los resultados de la Sociedad, así como la inexistencia de causas que supongan una exigibilidad inmediata del pasivo que se mantiene a dicha fecha, permiten el pago del dividendo a cuenta sin necesidad de aumentar el nivel de endeudamiento en el momento de su pago.

Dado que el Consejo propone a la Junta General la distribución de un dividendo complementario por importe de 0,80 euros por acción, el importe total del dividendo complementario a pagar ascenderá a 13.046.034 euros.

Limitaciones para la distribución de dividendos

Las reservas de la Sociedad dominante a excepción de la reserva legal son de libre distribución, así como los resultados del ejercicio, estando sujetas, no obstante, a las limitaciones para su distribución que se exponen a continuación:

Está prohibida toda distribución de beneficios a menos que el importe de las reservas disponibles de la Sociedad dominante sean, como mínimo, igual al importe de los gastos de investigación y desarrollo que figuran en el activo del estado de situación financiera consolidado. Al 31 de diciembre de 2022 y 2021, no hay gastos de investigación y desarrollo pendientes de amortizar.

La Sociedad dominante está obligada a destinar el 10% de los beneficios del ejercicio a la constitución de la reserva legal, hasta que ésta alcance, al menos, el 20% del capital social. Esta reserva, mientras no supere el límite del 20% del capital social, no es distribuible a los accionistas.

Una vez cubiertas las atenciones previstas por la Ley o los estatutos, sólo podrán repartirse dividendos con cargo al beneficio del ejercicio, o a reservas de libre disposición, si el valor del patrimonio neto no es o, a consecuencia del reparto, no resulta ser inferior al capital social.

A estos efectos, los beneficios imputados directamente al patrimonio neto no podrán ser objeto de distribución, directa ni indirecta. Si existieran pérdidas de ejercicios anteriores que hicieran que ese valor del patrimonio neto de la Sociedad dominante fuera inferior a la cifra del capital social, el beneficio se destinará a la compensación de estas pérdidas.

Se prohíbe igualmente toda distribución de beneficios a menos que el importe de las reservas disponibles sea, como mínimo, igual al importe de los gastos de desarrollo que figuran en el activo del estado de situación financiera de la Sociedad dominante.

CLÍNICA BAVIERA, S.A. Y SOCIEDADES DEPENDIENTES
MEMORIA DE LAS CUENTAS ANUALES CONSOLIDADAS CORRESPONDIENTE AL EJERCICIO ANUAL TERMINADO EL 31 DE DICIEMBRE DE 2022

(Expresada en euros)

e) Valores propios

Por otra parte la Junta General Ordinaria de Accionistas celebrada el 21 de octubre de 2020, acordó autorizar y facultar al Consejo de Administración de la Sociedad dominante para que la Sociedad dominante, directamente o a través de cualquiera de sus Sociedades filiales, pudiera adquirir acciones de la Sociedad dominante en las siguientes condiciones:

1. Modalidades de la adquisición: Compraventa de aquellas acciones de la Sociedad dominante que el Consejo de Administración de la Sociedad dominante considere convenientes dentro de los límites establecidos en los apartados siguientes.
2. Número máximo de acciones a adquirir: Acciones representativas, sumadas a las que ya se posean, de hasta el 10% del capital social.
3. Precio mínimo y máximo de adquisición: el precio de adquisición no será inferior al valor nominal de las acciones ni superior en más de un ciento veinte por ciento (120%) al precio de cotización del día hábil a efectos bursátiles anterior a la adquisición.
4. Duración de la autorización: cinco años, a partir de la adopción del presente acuerdo.

Esta autorización sustituyó a la concedida en la Junta General Ordinaria de Accionistas del 29 de mayo de 2019, que autorizaba al Consejo de Administración de la Sociedad dominante a la compra de valores propios en los mismos términos.

El movimiento del epígrafe de acciones propias durante los ejercicios 2022 y 2021 ha sido el siguiente:

	31/12/2022		31/12/2021	
	Número acciones propias	Euros	Número acciones propias	Euros
Al inicio del ejercicio	3.836	75.882	4.122	48.692
Aumentos/compras	30.869	616.027	26.883	445.436
Disminuciones	(29.509)	(598.231)	(27.169)	(418.246)
Al cierre del ejercicio	5.196	93.678	3.836	75.882

Durante el ejercicio 2022 la Sociedad dominante ha adquirido 30.869 acciones propias (2021: 26.883 acciones) valoradas en 616.027 euros (2021: 445.436 euros). El número y valoración de las acciones propias en poder de la Sociedad dominante son los siguientes:

	31/12/2022	31/12/2021
Número de acciones propias	5.196	3.836
Valoración	93.678	75.882
% de capital escriturado	0,03%	0,02%

f) Ganancias por acción

Las ganancias básicas por acción se calculan dividiendo el beneficio/(pérdida) neto del año atribuible a los accionistas ordinarios de la matriz entre el número medio ponderado de acciones ordinarias en circulación durante el año, excluido el número medio ponderado de las acciones propias mantenidas a lo largo de ejercicio.

Las ganancias diluidas por acción se calculan dividiendo el beneficio neto atribuible a los accionistas ordinarios de la matriz entre el número medio ponderado de acciones ordinarias en circulación durante el año más el número medio ponderado de acciones ordinarias que se emitirían en la conversión de todos los instrumentos potencialmente dilusivos.

CLÍNICA BAVIERA, S.A. Y SOCIEDADES DEPENDIENTES
MEMORIA DE LAS CUENTAS ANUALES CONSOLIDADAS CORRESPONDIENTE AL EJERCICIO ANUAL TERMINADO EL 31 DE DICIEMBRE DE 2022

(Expresada en euros)

El siguiente cuadro refleja los ingresos e información del número de acciones utilizadas para el cálculo de las ganancias básicas y diluidas por acción:

Cálculo de las ganancias básicas

	2022	2021
Beneficio atribuible a los accionistas ordinarios de la Sociedad dominante		
Por operaciones continuadas	29.518.528	27.389.527
Por operaciones interrumpidas	-	-
Beneficio atribuible a los accionistas ordinarios de la Sociedad dominante para las ganancias básicas y diluidas	29.518.528	27.389.527
Número medio ponderado de acciones ordinarias	16.303.008	16.303.008

En relación con el cálculo de las ganancias por acción, no ha habido transacciones sobre las acciones ordinarias o acciones potenciales ordinarias entre la fecha de cierre de las cuentas anuales consolidadas y la de formulación de las mismas, que no se hayan tenido en cuenta en dichos cálculos para el ejercicio 2022 y 2021.

15. PROVISIONES

La variación de provisiones al 31 de diciembre de 2022 y a 31 de diciembre de 2021 es la siguiente:

	31/12/2022	Saldo Inicial	Altas	Bajas / Aplicaciones	Saldo final
Provisiones a largo plazo					
Provisiones para otras responsabilidades		1.465.952	150.641	(88.330)	1.528.263
Provisiones por desmantelamiento (Nota 26)		898.838	37.162	-	936.000
		<u>2.364.790</u>	<u>187.803</u>	<u>(88.330)</u>	<u>2.464.263</u>
Provisiones a corto plazo					
Provisiones para otras responsabilidades		166.294	902.358	-	1.068.652
Total		2.531.084	1.090.161	(88.330)	3.532.915

	31/12/2021	Saldo Inicial	Altas	Bajas / Aplicaciones	Saldo final
Provisiones a largo plazo					
Provisiones para otras responsabilidades		696.293	808.081	(38.422)	1.465.952
Provisiones por desmantelamiento (Nota 26)		917.890	77.717	(96.769)	898.838
		<u>1.614.183</u>	<u>885.798</u>	<u>(135.191)</u>	<u>2.364.790</u>
Provisiones a corto plazo					
Provisiones para otras responsabilidades		177.864	-	(11.570)	166.294
Total		1.792.047	885.798	(146.761)	2.531.084

Durante el ejercicio 2022 se han dado de alta 1.052.999 euros (808.081 euros en 2021) que cubren riesgos derivados de la actividad de la Sociedad.

CLÍNICA BAVIERA, S.A. Y SOCIEDADES DEPENDIENTES

MEMORIA DE LAS CUENTAS ANUALES CONSOLIDADAS CORRESPONDIENTE AL EJERCICIO ANUAL TERMINADO EL 31 DE DICIEMBRE DE 2022

(Expresada en euros)

De este importe, 888.668 corresponden al acta de liquidación provisional de cuotas no ingresadas a la seguridad social, por exoneración indebida, por el periodo comprendido entre marzo y junio de 2020, de los cuales 740.557 corresponden a principal y 148.111 a recargo por falta de ingreso en plazo reglamentario.

A la fecha de formulación de estas cuentas anuales consolidadas, la Dirección de la Sociedad dominante no tiene conocimiento de litigios adicionales no registrados que puedan tener un efecto significativo en el patrimonio neto al 31 de diciembre de 2022.

16. PRÉSTAMOS Y CRÉDITOS BANCARIOS

Los préstamos y créditos bancarios presentan el siguiente detalle:

31/12/2022		31/12/2021	
Corriente	No corriente	Corriente	No corriente
2.006.422	2.515.989	4.103.230	6.471.785

El detalle de los movimientos producidos en 2022 y 2021 es el siguiente:

	31/12/2022	31/12/2021
Saldo inicial	10.575.015	16.349.933
Entradas de flujos de caja	-	-
Salidas de flujos de caja	(6.052.604)	(5.774.918)
Saldo final	4.522.411	10.575.015

El detalle por vencimientos de los préstamos y créditos bancarios es el siguiente:

Años	31/12/2022	31/12/2021
2022	-	4.103.230
2023	2.006.422	3.418.820
2024	2.050.849	2.587.825
2025	465.140	465.140
Total	4.522.411	10.575.015

Contablemente, dentro de la deuda a largo plazo se incluyen, cuando son relevantes, los gastos de formalización derivados fundamentalmente de los préstamos existentes cuya valoración a fecha de cierre se ha realizado a coste amortizado, teniendo en cuenta un tipo de interés efectivo en función de las condiciones de cada préstamo, no habiendo ningún importe registrado por este concepto a 31 de diciembre de 2022 y 2021.

El Grupo se encuentra sometido a riesgo de tipo de interés, principalmente debido a la variación de los costes financieros de la deuda referenciada a tipo variable como consecuencia de las variaciones en los tipos de interés. La estructura de la deuda del Grupo es la siguiente:

	31/12/2022	31/12/2021
Tipo de interés variable	-	3.983.205
Tipo de interés fijo	4.522.411	6.591.810
Total	4.522.411	10.575.015

CLÍNICA BAVIERA, S.A. Y SOCIEDADES DEPENDIENTES

MEMORIA DE LAS CUENTAS ANUALES CONSOLIDADAS CORRESPONDIENTE AL EJERCICIO ANUAL TERMINADO EL 31 DE DICIEMBRE DE 2022

(Expresada en euros)

El Grupo lleva a cabo la gestión de este riesgo por medio del análisis de la evolución estimada de los tipos de mercado y la estructura de la deuda. Todos los préstamos han sido contratados con entidades de reconocido prestigio.

Al 31 de diciembre de 2022 el importe de los gastos financieros devengados y no pagados ascendía a 0 euros (3.001 euros al 31 de diciembre de 2021). Los gastos por intereses devengados durante el ejercicio 2022 han ascendido a 35.132 euros (66.893 euros en el ejercicio 2021).

Durante el ejercicio 2022 ante la previsible subida de los tipos de interés, el Grupo canceló anticipadamente los préstamos a tipo variable, manteniendo los préstamos a tipo fijo. Los préstamos y créditos a tipo variable devengaban un tipo de interés referido al Euribor más un diferencial. El interés nominal medio devengado en el ejercicio 2022 y 2021 ha sido del 0,47%, aproximadamente. En dichos contratos de financiación no existe ninguna clase de covenants u obligaciones financieras que deban de ser aplicadas.

17. OTROS PASIVOS FINANCIEROS NO CORRIENTES

El detalle del saldo al 31 de diciembre de 2022 y 2021 es el siguiente:

	31/12/2022	31/12/2021
Deudas por arrendamientos	35.412.299	33.368.421
Otras deudas a largo plazo	44.380	51.038
Total	35.456.679	33.419.459

La mayor parte de los pasivos financieros no corrientes, lo componen las deudas por arrendamientos surgidas por la aplicación de la normativa NIIF 16 (nota 26).

18. ACREEDORES COMERCIALES Y OTRAS CUENTAS A PAGAR

Este epígrafe recoge fundamentalmente las deudas derivadas de la adquisición de bienes y servicios, incluyendo las contraídas con los médicos colaboradores (nota 25.e). Estas deudas no devengan intereses y, generalmente, vencen a una media de 35 días (34 días en 2021).

19. OTROS PASIVOS FINANCIEROS CORRIENTES

El detalle de este epígrafe del estado de situación financiera consolidado es el siguiente:

	31/12/2022	31/12/2021
Deudas por arrendamientos	7.834.923	7.460.831
Deudas por adquisiciones	100.000	100.000
Acreedores por adquisición de inmovilizado	-	-
Remuneraciones pendientes de pago	6.578.499	4.353.968
Otros pasivos financieros corrientes	466.576	421.494
Total	14.979.998	12.336.293

La mayor parte de los pasivos financieros corrientes, lo componen las deudas por arrendamientos surgidas por la aplicación de la normativa NIIF 16 (nota 26).

Al 31 de diciembre de 2022 y 2021 las deudas por adquisiciones corresponden íntegramente a la compra de San Sebastián.

CLÍNICA BAVIERA, S.A. Y SOCIEDADES DEPENDIENTES

MEMORIA DE LAS CUENTAS ANUALES CONSOLIDADAS CORRESPONDIENTE AL EJERCICIO ANUAL TERMINADO EL 31 DE DICIEMBRE DE 2022

(Expresada en euros)

Las remuneraciones pendientes de pago corresponden en su mayor parte al bonus generados en 2022 que se pagarán en los primeros meses de 2022, así como a la remuneración variable devengada y aún no abonada a los doctores.

20. SITUACIÓN FISCAL

a) El detalle de los saldos relacionados con el Impuesto de sociedades y otros saldos con Administraciones Públicas al cierre de los ejercicios 2022 y 2021 es el siguiente:

	31/12/2022		31/12/2021	
	Saldos deudores	Saldos acreedores	Saldos deudores	Saldos acreedores
No corriente				
Impuesto sobre Sociedades diferido	1.010.558	260.121	976.066	292.448
Corriente				
Impuesto sobre Sociedades corriente	430	1.947.726	53.174	2.923.080
Otros saldos con Administraciones Públicas				
Seguridad Social	-	875.530	-	746.407
Retenciones I.R.P.F.	-	2.181.815	-	1.901.781
Hacienda Pública deudor/acreedor por IVA	622	478.762	21	91.238
	622	3.536.107	21	2.739.426

b) El Grupo tributa desde el ejercicio 2005 en el Régimen de Declaración Consolidada del Impuesto sobre Sociedades, bajo el número 321/18 (hasta el ejercicio 2017 lo hacía bajo el número 214/05), encabezando el Grupo que forma junto a las Sociedades dependientes Clínica Baviera Alicante, S.L. y Castellana de Intermediación Sanitaria, S.L., Clínica Baviera Zapateros, éste último desde el ejercicio 2022 y su matriz Aier International (Europe) S.L.U. desde el ejercicio 2018.

Las Sociedades españolas del Grupo tienen abiertos a inspección los últimos cuatro ejercicios, para todos los impuestos que le son aplicables (cinco ejercicios en el caso del impuesto sobre sociedades). Las Sociedades extranjeras tienen abiertos a inspección todos sus impuestos según su legislación, diez años en el caso de Alemania y cinco años en Italia.

De acuerdo con la legislación fiscal vigente, las declaraciones realizadas por los diferentes impuestos no pueden considerarse definitivas hasta su inspección por las autoridades fiscales o haberse cumplido el periodo de prescripción.

En septiembre del 2022, el establecimiento permanente en Austria de la filial Care Vision, recibió comunicación favorable sobre la inspección del Impuesto de Sociedades de los ejercicios 2012 a 2014, resultando una devolución por importe de 226 miles de euros en concepto de menor cuota pagar y 15 miles de euros en concepto de intereses de demora. Dichos importes figuran registrados como menor gasto por impuestos de sociedades e ingresos financieros respectivamente, en la cuenta de pérdidas y ganancias consolidada adjunta.

En aplicación del artículo 20 de la Ley del Impuesto sobre el Valor Añadido tanto la Sociedad dominante como las sociedades españolas dependientes se encuentran exentas, al ser su actividad la asistencia sanitaria.

El Consejo de Administración de la Sociedad dominante de fecha 17 de diciembre de 2007, acordó por unanimidad que la Sociedad dominante Clínica Baviera, S.A. se acoja al Régimen Especial del Grupo de

CLÍNICA BAVIERA, S.A. Y SOCIEDADES DEPENDIENTES
MEMORIA DE LAS CUENTAS ANUALES CONSOLIDADAS CORRESPONDIENTE AL EJERCICIO ANUAL TERMINADO EL 31 DE DICIEMBRE DE 2022

(Expresada en euros)

entidades establecido en el Capítulo IX Título IX de la Ley 37/1992, de 28 de diciembre, del Impuesto sobre el Valor Añadido con efectos a partir del 1 de enero de 2008.

c) Los componentes del Impuesto sobre Sociedades de los ejercicios anuales terminados el 31 de diciembre de 2022 y 2021 son los siguientes:

	2022	2021
Cuenta de resultados separada consolidada		
Impuesto corriente sobre las ganancias del ejercicio	10.611.635	11.071.240
Impuesto diferido relacionado con el origen o reversión de diferencias temporarias	(78.510)	(103.383)
Gasto por Impuesto sobre beneficios registrado en la cuenta de resultados separada consolidada	10.533.125	10.967.857
Estado de variaciones en el patrimonio neto		
Impuesto por la valoración a valor razonable de los activos financieros y diferencias de conversión	11.691	(18.273)
Gasto / (Ingreso) por impuesto sobre beneficios registrado en el patrimonio neto	11.691	(18.273)

d) Los cálculos del gasto por Impuesto sobre beneficios de los ejercicios anuales terminados el 31 de diciembre de 2022 y 2021, así como del Impuesto sobre beneficios a pagar son los siguientes:

Al cierre del ejercicio 2022 se han aplicado en el Impuesto de Sociedades deducciones por I+D a efectos del cálculo del Impuesto sobre Sociedades del ejercicio 2022 por importe de 101 miles euros (0 miles de euros en el ejercicio 2021).

Los gastos de investigación se imputan a gastos en el ejercicio en que se producen. Los gastos de esta naturaleza incurridos en ejercicios anteriores, de los que se espera su incorporación en el Impuesto de Sociedades del 2022 como deducción fiscal por I+D ascienden a 1.233 miles de euros, aproximadamente (317 miles de euros en el ejercicio 2021) y corresponden en su totalidad a la Sociedad dominante. La Sociedad dominante ha incurrido en gastos de Innovación tecnológica en ejercicios anteriores susceptibles de ser incorporados como deducción fiscal del 2022 por importe de 1.096 miles de euros (0 euros en la declaración del Impuesto de Sociedades 2021).

	2022	2021
Resultado consolidado antes de impuestos	40.679.934	38.899.356
Cuota al tipo impositivo de España (25%)	7.933.704	7.333.337
Cuota al tipo impositivo de Alemania (32%)	2.651.618	3.609.424
Cuota al tipo impositivo de Italia (27%)	124.856	59.472
Deducciones	(177.053)	(34.376)
Gasto por impuesto sobre Sociedades teórico	10.533.125	10.967.857
Deducciones y devoluciones IS ejercicios anteriores	366.000	
Pagos a cuenta y retenciones	(9.012.064)	(9.106.159)
Variación en impuestos diferidos	78.510	103.383
Impuesto sobre Sociedades Corriente del ejercicio actual	1.965.572	1.965.081
Impuesto sobre Sociedades Corriente proveniente de ejercicios anteriores	(18.276)	904.825
Impuesto sobre Sociedades Corriente (Deudor)	(430)	(53.174)
Impuesto sobre Sociedades Corriente (Acreedor)	1.947.726	2.923.080

El movimiento de los activos y pasivos por Impuesto diferido es el siguiente:

CLÍNICA BAVIERA, S.A. Y SOCIEDADES DEPENDIENTES
MEMORIA DE LAS CUENTAS ANUALES CONSOLIDADAS CORRESPONDIENTE AL EJERCICIO ANUAL TERMINADO EL 31 DE DICIEMBRE DE 2022

(Expresada en euros)

	Activos	Pasivos
Saldo inicial al 01/01/2021	908.903	346.941
Reversiones por cuentas de resultados	(192.213)	(59.620)
Generación por cuenta de resultados	242.105	5.923
Movimientos de patrimonio	17.271	(796)
Saldo final al 31/12/2021	976.066	292.448
Saldo inicial al 01/01/2022	976.066	292.448
Reversiones por cuentas de resultados	(106.938)	(39.497)
Generación por cuenta de resultados	165.115	21.668
Movimientos de patrimonio	(23.685)	(14.498)
Saldo final al 31/12/2022	1.010.558	260.121

La diferencia entre la carga fiscal imputada en los ejercicios anuales terminados el 31 de diciembre de 2022 y 2021, y la que habrá de pagarse en dichos ejercicios, registrada en los epígrafes "Impuestos diferidos activos" e "Impuestos diferidos pasivos" del activo o pasivo, según corresponda, del estado de situación financiera consolidado al 31 de diciembre de 2022 y 2021, proviene de las diferencias temporarias generadas por la diferencia entre el valor contable de determinados activos y pasivos y su base fiscal. Las diferencias significativas son las siguientes:

- Diferencia temporaria derivada de la limitación a las amortizaciones fiscalmente deducibles en virtud de lo establecido en la Ley 16/2014.
- Diferencia temporaria derivada del beneficio de la libertad de amortización acreditado por el Grupo por los elementos adquiridos entre 1994 y 1996 (en virtud de lo establecido en los Reales Decretos Leyes 7/94 y 2/95) y en 2009, 2010, 2011 y 2014 respectivamente acogidos a libertad de amortización para inversiones generadoras de empleo en virtud de las disposiciones legales que se recogen en el Real Decreto Ley 4/04 (añadida por la Ley 4/2008) y Real Decreto Ley 6/2010 y Real Decreto Ley 13/2010.
- Diferencias temporarias derivadas de la valoración fiscal de determinados activos que se amortizan fiscalmente a un ritmo diferente del contable.

Los impuestos diferidos y anticipados son originados por los siguientes conceptos:

Activos	31/12/2022	31/12/2021
Créditos fiscales originados por diferencias temporarias		
Límites a las amortizaciones	73.890	44.197
Efecto fiscal de las Inversiones financieras	2.016	27.070
Provisiones	212.362	256.169
Arrendamientos	629.085	578.851
Otros	93.205	69.779
Total	1.010.558	976.066
Pasivos	31/12/2022	31/12/2021
Libertad de amortización	175.660	193.489
Efecto fiscal de las Inversiones financieras	35.342	49.840
Otros	49.119	49.119
Total	260.121	292.448

El detalle del efecto de los activos y pasivos por impuestos diferidos en el patrimonio neto y en la cuenta de resultados consolidada es el siguiente:

CLÍNICA BAVIERA, S.A. Y SOCIEDADES DEPENDIENTES

MEMORIA DE LAS CUENTAS ANUALES CONSOLIDADAS CORRESPONDIENTE AL EJERCICIO ANUAL TERMINADO EL 31 DE DICIEMBRE DE 2022

(Expresada en euros)

	Deudor (Acreedor)	
	31/12/2022	31/12/2021
Patrimonio neto	11.691	(18.273)
Pérdidas y ganancias	(78.510)	(103.383)
Total	(66.819)	(121.656)

El grupo mantiene Bases imponibles negativas pertenecientes íntegramente a la filial Clínica Baviera Italia, cuyo detalle es el siguiente:

	Importe euros
Sin límite de compensación	1.493.291
Limitadas al 80%	5.101.946
Total	6.595.237

Las Bases imponibles negativas sin límite de compensación fueron generadas en los ejercicios 2001-2003, mientras que las limitadas al 80% de deducción se generaron entre los ejercicios 2013-2016 y 2020.

Estas Bases imponibles negativas no figuran registradas como activos por impuestos diferidos, ya que no se ha estimado con certeza que la Sociedad sea capaz de generar las suficientes ganancias fiscales en los próximos ejercicios.

21. COMPROMISOS Y CONTINGENCIAS

El Grupo mantiene avales otorgados por entidades financieras por importe de 234 miles de euros al cierre del ejercicio 2022 (183 miles de euros al 31 de diciembre de 2021). Los Administradores de la Sociedad dominante consideran que no se derivarán pasivos significativos adicionales a los ya registrados en el estado de situación financiera adjunto por las garantías otorgadas.

22. INVERSIONES EN SOCIEDADES CONTABILIZADAS APLICANDO EL MÉTODO DE PARTICIPACIÓN

En la Nota 2 se detalla que Aier Global Vision Care Management Co., Limited, en la que la Sociedad dominante ostenta una participación del 40%, es la única sociedad que se integra mediante el método de participación.

Dicha Sociedad fue constituida el 15 de abril de 2019, siendo la participación en el capital social por parte de Clínica Baviera de 4.706 euros. Con fecha 10 de enero de 2020, los accionistas de Aier Global Vision Care aprobaron la ampliación de capital de la Sociedad, a la que acudió Clínica Baviera mediante la capitalización del préstamo otorgado en el 2019 por importe de 41.475 euros y manteniendo de este modo su participación en el 40%.

CLÍNICA BAVIERA, S.A. Y SOCIEDADES DEPENDIENTES
MEMORIA DE LAS CUENTAS ANUALES CONSOLIDADAS CORRESPONDIENTE AL EJERCICIO ANUAL TERMINADO EL 31 DE DICIEMBRE DE 2022

(Expresada en euros)

El movimiento de este epígrafe es el siguiente:

Inversiones contabilizadas aplicando el método de la participación	Euros
Saldo inicial al 01/01/2021	236.855
Adiciones	-
Revalorizaciones	(55.444)
Retiros	-
Diferencias de conversión	8.483
Saldo final al 31/12/2021	189.894
Adiciones	-
Revalorizaciones	(73.175)
Retiros	-
Diferencias de conversión	5.476
Saldo final al 31/12/2022	122.195

A continuación se desglosan los saldos y transacciones entre el Grupo y la Sociedad integrada por el método de participación:

Gastos e ingresos	2022	2021
Prestación de servicios de oftalmología	33.425	53.734
Ingresos financieros	-	-
Total gastos	33.425	53.734
Saldos a cierre de ejercicio	31/12/2022	31/12/2021
Activos financieros no corrientes	-	-
Deudores comerciales y otras cuentas a cobrar	-	-
Total saldos deudores	-	-

23. PARTES VINCULADAS

Las operaciones entre la Sociedad dominante y sus Sociedades dependientes, que son partes vinculadas, forman parte del tráfico habitual de las Sociedades en cuanto a su objeto y condiciones y han sido eliminadas en el proceso de consolidación y no desglosándose en esta nota.

Adicionalmente a lo indicado en la Nota 24 siguiente para otras partes vinculadas, el detalle de las transacciones realizadas con accionistas de la Sociedad dominante para los ejercicios anuales terminados el 31 de diciembre de 2022 y 2021, son las siguientes:

	2022	2021
Ingresos por servicios médicos		
Aier Eye Hospital group Co., Ltd/ Aier		
Global Vision Care Management Ltd	33.425	53.734

CLÍNICA BAVIERA, S.A. Y SOCIEDADES DEPENDIENTES

MEMORIA DE LAS CUENTAS ANUALES CONSOLIDADAS CORRESPONDIENTE AL EJERCICIO ANUAL TERMINADO EL 31 DE DICIEMBRE DE 2022

(Expresada en euros)

El detalle de las transacciones realizadas con Administradores de la Sociedad dominante o familiares directos de éstos es el siguiente, dichos contratos de alquiler están valorados a precios de mercado:

	2022	2021
Gasto por alquileres		
Investments Ballo Holding, B.V.	268.337	254.591
Promociones Baviera 2006, S.L.	33.623	31.481
Lince Gestión de Activos, S.L.	41.864	40.000
Total	343.824	326.072

A 31 de diciembre de 2022 la Sociedad dominante mantenía un saldo acreedor con su accionista mayoritario Aier Internacional (Europe) S.L.U. de 146.519 euros (79.091 euros a 31 de diciembre de 2021) clasificados como "Acreedores comerciales y otras cuentas a pagar" (Nota 18).

Con fecha 30 de mayo de 2022 fue constituida la Fundación Baviera Responsable, constando su inscripción en el Registro de Fundaciones de competencia estatal por Resolución de 2 de noviembre de 2022, constando como presidente del patronato D. Eduardo Baviera, y como uno de los vocales Clínica Baviera, S.A.

El 31 de diciembre de 2022 la Sociedad dominante firmó un contrato de prestación de servicios profesionales con la Fundación Baviera Responsable con una duración de un año.

24. ÓRGANO DE ADMINISTRACIÓN Y ALTA DIRECCIÓN. REMUNERACIONES Y OTROS COMPROMISOS

Los miembros del Consejo de Administración, así como los representantes de las personas jurídicas a las que representan y demás personas que asumen la gestión del Grupo Baviera al más alto nivel, no han participado durante los ejercicios 2022 y 2021 en transacciones inhabituales y/o relevantes del Grupo.

Durante el ejercicio 2022 y 2021 no se han producido cambios en el Consejo de Administración.

a) Retribuciones y otras prestaciones

Durante el ejercicio 2022 las remuneraciones de los Administradores, por sus funciones ejecutivas, del personal de la alta dirección, así como de las representantes de personas jurídicas miembros del órgano de administración que han percibido por el desempeño en la Sociedad dominante de sus funciones y por todos los conceptos asciende a 1.852 miles de euros (1.388 miles de euros en 2021).

Al 31 de diciembre de 2022 el Grupo ha satisfecho 9 miles de euros de seguros médicos y 4 miles de euros en el seguro de vida a los Administradores (8 y 3 en el ejercicio 2021 respectivamente), y no tiene obligaciones contraídas ni ha efectuado pagos en materia de pensiones respecto a los miembros anteriores o actuales del Consejo de Administración de la Sociedad dominante ni a las componentes de la Alta Dirección del Grupo, ni tiene obligaciones asumidas por cuenta de ellos a título de garantía.

Al 31 de diciembre de 2022 y 2021 existe un contrato de Consejero Ejecutivo en el que no se prevé ningún tipo de indemnización en caso de extinción del contrato.

Los Administradores tienen el deber de evitar situaciones de conflicto de interés tal y como establece en el Reglamento del Consejo de Administración de Clínica Baviera, S.A. y en los artículos 228 y 229 de la Ley de Sociedades de Capital. Adicionalmente, dichos artículos establecen que las situaciones de conflicto de interés en que incurran los Administradores serán objeto de información en las cuentas anuales.

CLÍNICA BAVIERA, S.A. Y SOCIEDADES DEPENDIENTES

MEMORIA DE LAS CUENTAS ANUALES CONSOLIDADAS CORRESPONDIENTE AL EJERCICIO ANUAL TERMINADO EL 31 DE DICIEMBRE DE 2022

(Expresada en euros)

Los Administradores de Clínica Baviera, S.A. no han comunicado ninguna situación de conflicto de interés que haya de ser informada.

25. INGRESOS Y GASTOS

a) El desglose de la cuenta de Consumos y otros gastos durante los ejercicios anuales terminados el 31 de diciembre de 2022 y 2021 es el siguiente:

	2022	2021
Compras	25.730.137	22.291.544
Variación de existencias	(228.578)	(291.422)
Consumo de Otras materias consumibles	25.501.559	22.000.122

b) El detalle de los gastos de personal durante los ejercicios anuales terminados el 31 de diciembre de 2022 y 2021 es el siguiente:

	2022	2021
Sueldos y salarios	59.745.094	52.357.420
Seguridad Social a cargo de la empresa	10.807.440	8.988.412
Otros gastos sociales	498.263	703.110
Total	71.050.797	62.048.942

Del importe anterior, 30.353.611 euros en el ejercicio anual terminado el 31 de diciembre de 2022 (25.719.959 euros en el ejercicio anual terminado el 31 de diciembre de 2021) corresponden al coste de personal médico.

Bajo el epígrafe de sueldos y salarios se incluyen indemnizaciones llevadas a cabo durante el ejercicio 2022 por importe de 291.327 euros (645.799 euros a 31 de diciembre de 2021).

c) El número medio de empleados durante los ejercicios anuales terminados el 31 de diciembre de 2022 y 2021, distribuidos por categorías profesionales, es el siguiente:

	2022	2021
Directivos	17	12
Licenciados sanitarios	139	120
Técnicos sanitarios y auxiliares	811	715
Otro personal no sanitario	188	178
Total plantilla media	1.155	1.025

Adicionalmente, el Grupo cuenta al 31 de diciembre de 2022 y 2021 con colaboradores personas físicas y jurídicas que prestan servicios que complementan las actividades sanitarias que realiza el Grupo, así como para atender variaciones puntuales de la demanda.

A 31 de diciembre de 2022, la Sociedad dominante tiene 14 empleados con discapacidad igual o superior al 33% (13 a 31 de diciembre de 2021). Adicionalmente el Grupo sigue desarrollando un proceso de contratación de discapacitados en diversas clínicas de España.

Al 31 de diciembre de 2022 y 2021 el detalle de la plantilla del Grupo por género era la siguiente:

CLÍNICA BAVIERA, S.A. Y SOCIEDADES DEPENDIENTES
MEMORIA DE LAS CUENTAS ANUALES CONSOLIDADAS CORRESPONDIENTE AL EJERCICIO ANUAL TERMINADO EL 31 DE DICIEMBRE DE 2022

(Expresada en euros)

	31/12/2022		31/12/2021	
	Hombres	Mujeres	Hombres	Mujeres
Altos directivos y Administradores	8	2	3	1
Mandos intermedios (u otros directivos)	7	3	6	5
Licenciados sanitarios	111	91	99	72
Técnicos sanitarios y auxiliares	87	847	70	756
Otro personal no sanitario	59	134	62	126
Total	272	1.077	240	960

El Consejo de Administración de la Sociedad dominante al 31 de diciembre de 2022 y de 2021 está compuesto por 7 miembros, 5 de ellos hombres.

- d) El detalle de "Otros gastos operativos" durante los ejercicios anuales terminados el 31 de diciembre de 2022 y 2021, es el siguiente (en euros):

	2022	2021
Compras diversas	2.942.232	2.236.174
Servicios profesionales	18.344.263	14.790.810
Publicidad	9.862.169	8.419.033
Alquileres	1.824.116	1.449.213
Otros gastos operativos	12.098.929	9.422.798
Total	45.071.709	36.318.028

Durante el ejercicio anual terminado el 31 de diciembre de 2022 el Grupo ha satisfecho 11.730 miles de euros (11.627 miles de euros en el ejercicio anual terminado el 31 de diciembre de 2021) en concepto de colaboraciones con diferentes servicios profesionales sanitarios quirúrgicos, que se encuentran registrados en el epígrafe de "Servicios Profesionales" de la cuenta de resultados consolidada adjunta.

- e) En el epígrafe "Trabajos realizados por otras empresas" se encontraban en el ejercicio 2021 los ingresos registrados derivados de la capitalización de gastos relacionados con el desarrollo del plan de digitalización en el que se encuentra inmerso el Grupo (nota 7).

26. ARRENDAMIENTOS

- a) Importes reconocidos en el estado de situación financiera consolidada:

Los arrendamientos que el Grupo registra en su inmovilizado material como derechos de uso son en su práctica totalidad locales de clínicas y oficinas en donde realiza su actividad. El detalle de los movimientos en 2022 y 2021 es el siguiente:

CLÍNICA BAVIERA, S.A. Y SOCIEDADES DEPENDIENTES
MEMORIA DE LAS CUENTAS ANUALES CONSOLIDADAS CORRESPONDIENTE AL EJERCICIO ANUAL TERMINADO EL 31 DE DICIEMBRE DE 2022

(Expresada en euros)

	31/12/2022	Saldo inicial	Altas	Bajas	Saldo final
Valores brutos					
Terrenos y construcciones	-	86.706.235	13.767.852	(5.082.678)	95.391.409
Instalaciones y maquinaria		-	-	-	-
Otras instalaciones, utillaje y mobiliario		-	-	-	-
Otro inmovilizado		39.050	-	-	39.050
		<u>86.745.285</u>	<u>13.767.852</u>	<u>(5.082.678)</u>	<u>95.430.459</u>
Amortización					
Construcciones	-	(46.984.840)	(7.433.974)	1.037.999	(53.380.815)
Instalaciones y maquinaria		-	-	-	-
Otras instalaciones, utillaje y mobiliario		-	-	-	-
Otro inmovilizado		(14.572)	(11.636)	-	(26.208)
		<u>(46.999.412)</u>	<u>(7.445.610)</u>	<u>1.037.999</u>	<u>(53.407.023)</u>
Correcciones por deterioro	-	-	-	-	-
Valor neto contable	-	39.745.873			42.023.436

	31/12/2021	Saldo inicial	Altas	Bajas	Saldo final
Valores brutos					
Terrenos y construcciones	-	82.939.943	17.617.804	(13.851.512)	86.706.235
Instalaciones y maquinaria		-	-	-	-
Otras instalaciones, utillaje y mobiliario		-	-	-	-
Otro inmovilizado		39.050	-	-	39.050
		<u>82.978.993</u>	<u>17.617.804</u>	<u>(13.851.512)</u>	<u>86.745.285</u>
Amortización					
Construcciones	-	(45.715.945)	(7.338.272)	6.069.377	(46.984.840)
Instalaciones y maquinaria		-	-	-	-
Otras instalaciones, utillaje y mobiliario		-	-	-	-
Otro inmovilizado		(2.936)	(11.636)	-	(14.572)
		<u>(45.718.881)</u>	<u>(7.349.908)</u>	<u>6.069.377</u>	<u>(46.999.412)</u>
Correcciones por deterioro	-	-	-	-	-
Valor neto contable	-	37.260.112			39.745.873

El detalle de las deudas por arrendamientos reconocidas en las partidas "otros pasivos financieros no corrientes" y "otros pasivos financieros corrientes" es el siguiente:

CLÍNICA BAVIERA, S.A. Y SOCIEDADES DEPENDIENTES
MEMORIA DE LAS CUENTAS ANUALES CONSOLIDADAS CORRESPONDIENTE AL EJERCICIO ANUAL TERMINADO EL 31 DE DICIEMBRE DE 2022

(Expresada en euros)

	31/12/2022	31/12/2021
Saldo inicial	40.829.253	38.341.687
Altas	13.752.170	17.329.274
Bajas	(4.044.678)	(7.782.134)
Amortizaciones	(7.648.865)	(7.434.473)
Gastos financieros	359.343	374.899
Saldo final	43.247.223	40.829.253
Parte no corriente (nota 17)	35.412.299	33.368.421
Parte corriente (nota 19)	7.834.923	7.460.831

La tasa de descuento que el Grupo utiliza para el cálculo de las deudas por arrendamientos es de 0,5%-1%. El Grupo reconoce una provisión para los casos en los que estima probable, por las condiciones del contrato, que vaya a asumir los gastos de desmantelamiento del local. Los movimientos, recogidos en la partida de provisiones no corrientes son los siguientes:

31/12/2022	Saldo inicial	Altas	Bajas	Gastos financieros	Saldo final
Provisión por desmantelamiento	898.838	30.443	-	6.719	936.000

31/12/2021	Saldo inicial	Altas	Bajas	Gastos financieros	Saldo final
Provisión por desmantelamiento	917.890	70.967	(96.769)	6.750	898.838

b) Importes reconocidos en la cuenta de resultados consolidada:

Durante el ejercicio 2022 el Grupo ha registrado en la cuenta de resultados consolidada 1.824 miles de euros (1.449 miles de euros en 2021) como arrendamientos operativos con una duración inferior a 12 meses o considerados como escaso valor y 7.446 y 366 miles de euros en concepto de dotaciones para amortización y gastos financieros respectivamente por los contratos reconocidos bajo la NIIF 16 (7.350 y 382 miles de euros en el ejercicio 2021).

c) Importes reconocidos en el estado de flujos de efectivo consolidado:

En el estado de flujos de efectivo consolidado, el Grupo ha reconocido un importe de 7.634.103 y 7.651.984 euros como pagos por arrendamientos en los ejercicios 2022 y 2021 respectivamente.

d) Detalle de vencimientos de pasivos por arrendamientos:

	31/12/2022	31/12/2021
Hasta un año	7.834.923	7.460.831
Entre uno y cinco años	22.199.737	21.007.432
Más de cinco años	13.212.563	12.360.989
Total	43.247.223	40.829.252

CLÍNICA BAVIERA, S.A. Y SOCIEDADES DEPENDIENTES

MEMORIA DE LAS CUENTAS ANUALES CONSOLIDADAS CORRESPONDIENTE AL EJERCICIO ANUAL TERMINADO EL 31 DE DICIEMBRE DE 2022

(Expresada en euros)

27. REMUNERACIÓN DE LOS AUDITORES

Los honorarios correspondientes a la auditoría de las cuentas anuales consolidadas del Grupo Baviera así como los de las cuentas anuales individuales de las Sociedades que lo componen correspondientes al ejercicio 2022 han ascendido a 111 miles de euros (101 miles de euros en el ejercicio 2021) satisfechos íntegramente a sociedades de la organización mundial Mazars de los cuales 61 miles de euros corresponden al auditor principal (57 miles de euros en 2021).

28. POLÍTICAS DE GESTIÓN DE RIESGOS FINANCIEROS

Las actividades del Grupo exponen al mismo a diversos riesgos financieros: riesgo de crédito, riesgo de mercado (incluyendo riesgo de flujo de efectivo por tipo de interés y riesgo de precio) y riesgo de liquidez. El programa de gestión del riesgo global del Grupo se centra en la incertidumbre de los mercados financieros y trata de minimizar los efectos potenciales adversos sobre la rentabilidad financiera del Grupo.

La gestión del riesgo está controlada por la dirección financiera del Grupo con arreglo a políticas aprobadas por el Consejo de Administración. Este Departamento identifica, evalúa y cubre los riesgos financieros en estrecha colaboración con las unidades operativas del Grupo. El Consejo proporciona políticas escritas para la gestión del riesgo global, así como para áreas concretas como riesgo de tipo de interés, riesgo de liquidez, empleo de instrumentos financieros derivados y no derivados e inversión del exceso de liquidez.

1. Riesgo de crédito

El riesgo de crédito se produce por la posible pérdida causada por el incumplimiento de las obligaciones contractuales de las contrapartes del Grupo, es decir, por la posibilidad de no recuperar los activos financieros por el importe contabilizado y en el plazo establecido.

La exposición máxima al riesgo de crédito al 31 de diciembre de 2022 y de 2021 es la siguiente:

(Miles de euros)	31/12/2022	31/12/2021
Activos financieros no corrientes	3.206	1.854
Deudores comerciales y otras cuentas a cobrar	2.872	3.394
Efectivo y otros activos líquidos equivalentes	19.173	9.801
Total	25.251	15.049

Para gestionar el riesgo de crédito el Grupo distingue entre los activos financieros originados por las actividades operativas y por las actividades de inversión.

Actividades operativas

El Grupo no tiene concentraciones significativas de riesgo de crédito, pues la prestación de servicios a particulares constituye la mayoría de la cifra de negocios, realizándose el cobro, fundamentalmente, en efectivo o por medio de tarjetas de crédito o transferencias. En cuanto a la venta con pago aplazado, realizada fundamentalmente a Sociedades Médicas y Mutualidades, la gestión de riesgo se efectúa de acuerdo con las directrices de la Dirección del Grupo.

Actividades de inversión

El Grupo realiza sus actividades de inversión de acuerdo con los siguientes criterios:

CLÍNICA BAVIERA, S.A. Y SOCIEDADES DEPENDIENTES

MEMORIA DE LAS CUENTAS ANUALES CONSOLIDADAS CORRESPONDIENTE AL EJERCICIO ANUAL TERMINADO EL 31 DE DICIEMBRE DE 2022

(Expresada en euros)

- Para los bancos y las instituciones financieras, sólo se aceptan partes clasificadas, de acuerdo con valoraciones independientes que reconozca su elevada solvencia, y tengan rangos de calificaciones crediticias de mínimo A.
- Se invierte en productos de naturaleza conservadora.
- Las autorizaciones para las inversiones correspondientes están delimitadas en función de los apoderamientos otorgados a los altos directivos de la Sociedad dominante, y en todo caso, están enormemente restringidas.
- Habitualmente se trata de inversiones con disponibilidad automática de fondos.

2. Riesgo de mercado

El riesgo de mercado se produce por la posible pérdida causada por variaciones en el valor razonable o en los futuros flujos de efectivo de un instrumento financiero debidas a cambios en los precios de mercado.

El Grupo está expuesto únicamente al riesgo del precio de los títulos de capital debido a las inversiones mantenidas por el Grupo y clasificadas en el estado de situación financiera consolidado como a valor razonable con cambios en otro resultado integral, así como a los títulos de renta fija de entes públicos y empresas privadas de bajo riesgo crediticio. Para gestionar este riesgo de precio proveniente de inversiones en instrumentos de patrimonio neto, el Grupo diversifica su cartera. La diversificación de la cartera se hace de acuerdo con los límites establecidos con el Grupo.

El riesgo de tipo de interés del Grupo surge de la deuda financiera. Los préstamos emitidos a tipos variables exponen al Grupo a riesgo de tipo de interés de los flujos de efectivo, que está parcialmente compensado por el efectivo mantenido a tipos variables.

El Grupo analiza la exposición al riesgo de tipo de interés de manera dinámica. El Grupo calcula el impacto en el resultado para un cambio determinado en el tipo de interés de los préstamos existentes.

Durante el ejercicio 2022 ante las subidas esperadas de los tipos de interés y gracias a su favorable posición de tesorería, el Grupo decidió cancelar anticipadamente los préstamos a tipo variable que disponía, así como las pólizas de crédito, las cuales no se encontraban dispuestas.

En lo referente al riesgo de tipo de cambio, el Grupo opera en el ámbito de la Unión Europea por lo que no mantiene derechos de cobro ni compromisos con terceros en moneda diferente a la funcional (Euro), a excepción de la inversión y el préstamo otorgado en el 2019 y que fue capitalizado en el 2020 como mayor valor de la participación con la Sociedad dependiente Aier Global Vision Care Management Co., Limited, denominados en Dólares de Hong Kong (HKD) y detallados en la nota 22.

3. Riesgo de liquidez

La estructura financiera del Grupo presenta un bajo riesgo de liquidez dado el moderado nivel de apalancamiento financiero y los elevados flujos de tesorería derivados del ciclo de explotación.

El riesgo de liquidez vendría motivado por la posibilidad de que el Grupo no pueda disponer de fondos líquidos, o acceder a ellos, en la cuantía suficiente y al coste adecuado, para hacer frente en todo momento a las obligaciones de pago. El objetivo del Grupo es mantener las disponibilidades de liquidez necesarias.

Las políticas del Grupo establecen límites razonables de liquidez que han de ser mantenidos en todo momento:

- Los excesos de liquidez sólo se pueden invertir en determinados tipos de activos (ver apartado anterior sobre riesgo de créditos-actividades de inversión) que garanticen su liquidez.

CLÍNICA BAVIERA, S.A. Y SOCIEDADES DEPENDIENTES

MEMORIA DE LAS CUENTAS ANUALES CONSOLIDADAS CORRESPONDIENTE AL EJERCICIO ANUAL TERMINADO EL 31 DE DICIEMBRE DE 2022

(Expresada en euros)

- Adicionalmente, el Grupo sigue políticas prudentes en su financiación externa, acudiendo a la misma de forma muy puntual y, normalmente, solo para financiar proyectos de inversión o combinaciones de negocios..
- Los préstamos suscritos durante 2020 fueron contratados en unas condiciones financieras muy competitivas, lo que avala la percepción de solvencia y solidez de que goza el Grupo en el ámbito financiero.
- El Grupo presenta un Fondo de Maniobra positivo de 3.570.070 y 2.056.090 euros al 31 de diciembre de 2022 y 2021 respectivamente.

29. VALORES RAZONABLES DE INSTRUMENTOS FINANCIEROS

La tabla que se muestra a continuación incluye un análisis de los instrumentos financieros que se valoran a valor razonable en el estado de situación financiera consolidado, clasificados por método de valoración. Los distintos niveles se han definido como sigue:

- Nivel 1- Valores de cotización (no ajustados) en mercados activos para activos o pasivos idénticos.
- Nivel 2- Técnicas de valoración para las que la variable de menor nivel utilizada, que sea significativa para el cálculo, es directa o indirectamente observable.
- Nivel 3- Técnicas de valoración para las que la variable de menor nivel utilizada, que sea significativa para el cálculo, no es observable.

31/12/2022	Nivel 1	Nivel 2	Nivel 3	Total
Activos financieros a valor razonable con cambios en otro resultado integral	19.288.222	-	-	19.288.222

31/12/2021	Nivel 1	Nivel 2	Nivel 3	Total
Activos financieros a valor razonable con cambios en otro resultado integral	22.471.366	-	-	22.471.366

Instrumentos financieros en el Nivel 1

El valor razonable de los instrumentos financieros que se negocian en mercados activos se basa en los precios de cotización de mercado en la fecha del estado de situación financiera consolidado. Un mercado se considera activo cuando se puede disponer de los precios de cotización de forma fácil y regular a través de una bolsa, de intermediarios financieros, de una institución sectorial, de un servicio de precios o de un organismo regulador, y esos precios reflejan transacciones actuales de mercado que se producen regularmente, entre partes que actúan en condiciones de independencia mutua. El precio de cotización de mercado usado para los activos financieros mantenidos por el Grupo es el precio corriente comprador. Estos instrumentos se incluyen en el Nivel 1.

Para los pasivos financieros a largo plazo referenciados a tipo de interés variable, el Grupo ha estimado que su valor en libros no difiere significativamente de su valor razonable al no haberse visto modificadas significativamente las condiciones iniciales de riesgo de crédito del Grupo y de las contrapartes. Para los activos y pasivos financieros a corto plazo no hay diferencias significativas entre su valor nominal y su valor razonable.

CLÍNICA BAVIERA, S.A. Y SOCIEDADES DEPENDIENTES

MEMORIA DE LAS CUENTAS ANUALES CONSOLIDADAS CORRESPONDIENTE AL EJERCICIO ANUAL TERMINADO EL 31 DE DICIEMBRE DE 2022

(Expresada en euros)

30. COMPONENTES DE OTRO RESULTADO GLOBAL

El detalle de "Componentes de otro resultado global" a 31 de diciembre de 2022 y 2021 es como sigue:

	Euros	
	2022	2021
Activos financieros a valor razonable con cambios en otro resultado integral	30.970	(61.883)
Diferencias de conversión	4.107	6.362
Beneficio / (pérdida) del ejercicio neta de impuestos	35.077	(55.521)

31. INFORMACIÓN MEDIOAMBIENTAL

El Grupo no ha incurrido en gastos, ni ha adquirido activos durante los ejercicios anuales terminados el 31 de diciembre de 2022 y 2021, ni tiene conocimiento de la existencia de contingencias de naturaleza medioambiental que pudieran ser significativas en relación con el patrimonio, la situación financiera y los resultados consolidados del Grupo al 31 de diciembre de 2022 y 2021.

32. INFORMACIÓN SOBRE LOS APLAZAMIENTOS DE PAGO EFECTUADOS A PROVEEDORES

Información sobre el periodo medio de pago a proveedores. Disposición adicional tercera. «Deber de información» de la Ley 15/2010, de 5 de julio. (Conforme a la nueva redacción dada por la disposición final segunda de la Ley 31/2014 de reforma de la Ley de Sociedades de Capital). Según lo establecido por la ley de referencia, así como a la resolución del ICAC de 29 de enero de 2016, se desglosa la siguiente información en referencia al periodo medio de pago a proveedores por parte de las Sociedades españolas del Grupo:

	2022	2021
	Días	Días
Periodo medio de pago a proveedores	35	32
Ratio de operaciones pagadas	36	33
Ratio de operaciones pendientes de pago	28	25
	Euros	Euros
Total pagos realizados	55.617.265	44.597.777
Total pagos pendientes	8.731.352	7.158.261

De acuerdo a la nueva normativa exigida por el artículo 9 de la Ley 18/2022, de 28 de septiembre, adicionalmente a la información anterior, se indica la siguiente información:

	2022
Volumen monetario inferior a plazo legal	47.403.893
% sobre total pagos realizados	85%
Total facturas	27.221
Número facturas inferior plazo legal	19.324
% sobre total facturas	71%

Esta información se incluye exclusivamente respecto a las empresas radicadas en España consolidadas por el método de integración global.

CLÍNICA BAVIERA, S.A. Y SOCIEDADES DEPENDIENTES

MEMORIA DE LAS CUENTAS ANUALES CONSOLIDADAS CORRESPONDIENTE AL EJERCICIO ANUAL TERMINADO EL 31 DE DICIEMBRE DE 2022 (Expresada en euros)

33. HECHOS POSTERIORES

Desde el cierre del ejercicio 2022 hasta la fecha de formulación por el Consejo de Administración de la Sociedad dominante de estas cuentas anuales consolidadas, no se ha producido ni se ha tenido conocimiento de ningún hecho significativo digno de mención.



CLÍNICA BAVIERA, S.A. Y SOCIEDADES DEPENDIENTES

FORMULACIÓN DE LAS CUENTAS ANUALES CONSOLIDADAS DEL EJERCICIO ANUAL TERMINADO EL 31 DE DICIEMBRE DE 2022

Las presentes cuentas anuales consolidadas de Grupo Baviera del ejercicio anual terminado el 31 de diciembre de 2022, contenidas en el Estado de Situación Financiera Consolidado, la Cuenta de Resultados Consolidada, el Estado de Resultado Global Consolidado, el Estado de Flujos de Efectivo Consolidado, el Estado de Cambios en el Patrimonio Neto Consolidado y las notas numeradas correlativamente de la 1 a la 33, ambas inclusive, de la Memoria Consolidada, han sido formuladas en la reunión del Consejo de Administración de Clínica Baviera, S.A. celebrada el 28 de marzo de 2023 con asistencia de todos los Consejeros de forma telemática.

Presidente del Consejo de Administración
D. Bang Chen

Consejero delegado
D. Eduardo Baviera Sabater

Vocal
D. Li Li

Vocal
D. Shijun Wu

Vocal
Dña. Yongmei Zhang

Vocal
D. Emilio Moraleda Martínez

Vocal
D^a. Isabel Aguilera Navarro

Secretario no consejero
D. Antonio Peral Ortiz de la Torre

Las Cuentas Anuales consolidadas no son firmadas por los Consejeros por imposibilidad material, dado que la reunión es celebrada de forma telemática.

CLÍNICA BAVIERA, S.A. Y SOCIEDADES DEPENDIENTES

INFORME DE GESTIÓN CONSOLIDADO DEL EJERCICIO 2022 (Expresado en euros)

1. Evolución del Grupo

Grupo Baviera es el Grupo líder en España en el campo de la cirugía refractiva con láser y otros tratamientos oftalmológicos. Con 30 años de experiencia en medicina oftalmológica, ofrece las técnicas más avanzadas para el tratamiento de la mayor parte de las patologías oculares, incluyendo cirugía refractiva con láser para miopía, hipermetropía y astigmatismo, implantes de lentes intraoculares para cataratas, tratamientos de glaucoma y presbicia, etc. Ofrecemos tratamientos para los problemas y enfermedades oculares gracias a la labor de un amplio equipo médico integrado en diferentes unidades especializadas: Unidad de Cirugía Refractiva, Unidad de Presbicia, Unidad de Cataratas, Unidad de Retina, Unidad de Oftalmología Pediátrica y Estrabismo, Unidad de Cirugía Plástica Ocular, Unidad de Glaucoma, Unidad de Córnea y Unidad de Neurooftalmología.

Los servicios son ofrecidos a través de una amplia red de clínicas en las principales ciudades y capitales de provincia del territorio nacional, así como las principales ciudades centroeuropeas.

La fortaleza del Grupo, la solidez del modelo de negocio, la alta calidad asistencial ofrecida a nuestros pacientes, junto con el buen trabajo del equipo directivo, el equipo médico y el resto de profesionales del Grupo Baviera, hacen que la empresa continúe siendo la clínica oftalmológica de referencia en el mercado español, con una amplia gama de productos y diversificación de mercados como catalizadores del crecimiento a medio plazo.

El Grupo Baviera cuenta actualmente con un total de 97 centros oftalmológicos distribuidos geográficamente de la siguiente manera: 65 en España, 6 en Italia, 25 en Alemania y 1 en Austria.

Asimismo, el Grupo cuenta con el apoyo de su accionista mayoritario Aier Eye Hospital, cuya presencia en Asia y Norteamérica, convierten al Grupo en la mayor red de clínicas oftalmológicas del mundo.

2022 ha continuado con la magnífica tendencia positiva iniciada en el segundo semestre del 2020 con motivo de la reapertura de las clínicas y el levantamiento de las restricciones causadas por la COVID y ha logrado mejorar en todos los indicadores económicos y operacionales las cifras récord de 2021.

Continuaremos mirando al futuro del Grupo Baviera manteniendo las líneas de actuación marcadas en los últimos años: inversión y liderazgo tecnológico, avance en la digitalización, implantación nacional e internacional, excelencia por la calidad, etc., en el área oftalmológica con los objetivos inmediatos de crecer en las ciudades en las que se encuentra presente y potenciar la imagen de marca en cada una de sus Unidades de Negocio.

2. Acontecimientos importantes con posterioridad a la fecha de cierre del periodo

Desde el cierre del ejercicio 2022 hasta la fecha de formulación por el Consejo de Administración de la Sociedad dominante de estas cuentas anuales consolidadas, no se ha producido ni se ha tenido conocimiento de ningún hecho significativo digno de mención.

3. Indicadores

Este crecimiento de actividad tan relevante ha permitido que los resultados económicos muestren una evolución muy positiva.

Alcanzamos la cifra récord de facturación de 198 millones de euros (+15% frente a 2021). El crecimiento ha sido especialmente en España (+20%).

El beneficio neto ascendió a 30,1 millones de euros, lo que supuso un incremento del 8% respecto a 2021 (27,9 millones de euros).

El EBITDA alcanzó la cifra de 57 millones de euros (+6% sobre 2021).

CLÍNICA BAVIERA, S.A. Y SOCIEDADES DEPENDIENTES

INFORME DE GESTIÓN CONSOLIDADO DEL EJERCICIO 2022 (Expresado en euros)

La posición financiera neta del Grupo cerró en +35,7 millones de euros, esto es casi 14 millones más que en el cierre de 2021 (21,7 millones de euros).

El beneficio por acción del 2022 es de 1,81 euros/acción por los 1,68 euros/acción del 2021, lo que supone un incremento del 8%.

La retribución al accionista con cargo a resultados del 2022 ha ascendido a 1,30 euros/acción, por los 1,05 euros/acción del 2021, suponiendo un incremento del 24%.

Durante este ejercicio, el Grupo ha incrementado la plantilla en 149 personas en todos los mercados en los que opera. Siendo el detalle de la plantilla al 31 de diciembre de 2022 la siguiente:

	31/12/2022		31/12/2021	
	Hombres	Mujeres	Hombres	Mujeres
Altos directivos y Administradores	8	2	3	1
Mandos intermedios (u otros directivos)	7	3	6	5
Licenciados sanitarios	111	91	99	72
Técnicos sanitarios y auxiliares	87	847	70	756
Otro personal no sanitario	59	134	62	126
Total	272	1.077	240	960

4. Dividendos

El Consejo de Administración propondrá a la Junta General de Accionistas de la Sociedad dominante la distribución de un dividendo ordinario correspondiente al ejercicio 2022 que ascenderá a 1,3 euros por acción, que equivaldrá al 70% del resultado consolidado. De esta cantidad, 0,50 euros por acción ya han sido distribuidos en concepto de dividendo a cuenta, según se acordó en el Consejo de la Sociedad el día 16 de noviembre de 2022.

5. Actividades de I+D

El departamento de I+D continúa fiel a su importante misión en la investigación, desarrollo e innovación tecnológica de nuevos proyectos científicos con el objetivo de ofrecer nuevas posibilidades quirúrgicas a nuestros pacientes, mejorar procesos existentes y ampliar el número de servicios ofrecidos, todo ello con el objetivo global de profundizar en el conocimiento del ojo humano. Una de las tareas fundamentales del departamento de I+D es la formación continua de los doctores y personal médico, con la finalidad de seguir prestando los máximos niveles de calidad a nuestros pacientes.

6. Adquisición de acciones propias

A fecha de formulación de las Cuentas Anuales, la Sociedad dominante posee 5.196 acciones propias de 0,10 euros de valor nominal, valoradas en 93.678 euros, que representan el 0,03% del capital escriturado.

7. Uso de instrumentos financieros derivados

No se ha producido el uso de instrumentos financieros derivados por parte del Grupo que resulte relevante para la valoración de sus activos, pasivos, situación financiera y resultados del Grupo.

CLÍNICA BAVIERA, S.A. Y SOCIEDADES DEPENDIENTES

INFORME DE GESTIÓN CONSOLIDADO DEL EJERCICIO 2022 (Expresado en euros)

8. Política de gestión de riesgos

8.1 Factores de riesgo financiero

Las actividades del Grupo están expuestas a diversos riesgos financieros: riesgo de mercado (incluyendo riesgo de tipo de cambio, riesgo del tipo de interés y riesgo de precios), riesgo de crédito y riesgo de liquidez. El programa de gestión del riesgo global del Grupo se centra en la incertidumbre de los mercados financieros y trata de minimizar los efectos potenciales adversos sobre su rentabilidad financiera. El Grupo emplea instrumentos financieros derivados para cubrir determinadas exposiciones al riesgo.

La gestión del riesgo está controlada por el Departamento de Tesorería de la Sociedad dominante que identifica, evalúa y cubre los riesgos financieros con arreglo a las políticas aprobadas por el Consejo de Administración. El Consejo proporciona políticas escritas para la gestión del riesgo global, así como para áreas concretas como riesgo de tipo de cambio, riesgo de tipo de interés, riesgo de liquidez, empleo de derivados y no derivados e inversión del exceso de liquidez.

Las operaciones del Grupo están expuestas a distintas tipologías básicas de riesgo financiero:

a) Riesgo de mercado

El riesgo de mercado se produce por la posible pérdida causada por variaciones en el valor razonable o en los futuros flujos de efectivo de un instrumento financiero debidas a cambios en los precios de mercado.

El riesgo de tipo de interés del Grupo surge de la deuda financiera. Los préstamos emitidos a tipos variables exponen al Grupo a riesgo de tipo de interés de los flujos de efectivo, que está parcialmente compensado por el efectivo mantenido a tipos variables.

El Grupo analiza la exposición al riesgo de tipo de interés de manera dinámica. El Grupo calcula el impacto en el resultado para un cambio determinado en el tipo de interés de los préstamos existentes.

Durante el ejercicio 2022 ante las subidas esperadas de los tipos de interés y gracias a su favorable posición de tesorería, el Grupo decidió cancelar anticipadamente los préstamos a tipo variable que disponía, así como las pólizas de crédito, las cuales no se encontraban dispuestas.

En lo referente al riesgo de tipo de cambio, el Grupo opera en el ámbito de la Unión Europea por lo que no mantiene derechos de cobro ni compromisos con terceros en moneda diferente a la funcional (Euro), a excepción de la inversión y el préstamo otorgado en el 2019 y que fue capitalizado en el 2020 como mayor valor de la participación con la Sociedad dependiente Aier Global Vision Care Management Co., Limited, denominados en Dólares de Hong Kong (HKD) y detallados en la Nota 22 de la memoria.

b) Riesgo de crédito

El riesgo de crédito se gestiona por Grupos. El riesgo de crédito surge de efectivo y otros activos líquidos equivalentes al efectivo, los instrumentos financieros derivados y los depósitos en bancos e instituciones financieras, así como por la exposición al riesgo de crédito con clientes mayoristas y minoristas, incluyendo las cuentas comerciales a cobrar y las transacciones comprometidas. En relación con los bancos e instituciones financieras, únicamente se aceptan entidades de reconocido prestigio.

El riesgo de crédito se produce por la posible pérdida causada por el incumplimiento de las obligaciones contractuales de las contrapartes del Grupo, es decir, por la posibilidad de no recuperar los activos financieros por el importe contabilizado y en el plazo establecido.

CLÍNICA BAVIERA, S.A. Y SOCIEDADES DEPENDIENTES

INFORME DE GESTIÓN CONSOLIDADO DEL EJERCICIO 2022 (Expresado en euros)

La exposición máxima al riesgo de crédito al 31 de diciembre de 2022 y de 2021 es la siguiente:

(Miles de euros)	31/12/2022	31/12/2021
Activos financieros no corrientes	3.206	1.854
Deudores comerciales y otras cuentas a cobrar	2.872	3.394
Efectivo y otros activos líquidos equivalentes	19.173	9.801
Total	25.251	15.049

Para gestionar el riesgo de crédito el Grupo distingue entre los activos financieros originados por las actividades operativas y por las actividades de inversión.

Actividades operativas

En cuanto a los saldos correspondientes a Deudores comerciales y otras cuentas a cobrar, el Grupo no tiene concentraciones significativas de riesgo de crédito, pues la prestación de servicios a particulares constituye la mayoría de la cifra de negocios, realizándose el cobro, fundamentalmente, en efectivo o por medio de tarjetas de crédito o transferencias. En cuanto a la venta con pago aplazado, realizada fundamentalmente a Sociedades Médicas y Mutualidades, la gestión de riesgo se efectúa de acuerdo con las directrices de la Dirección del Grupo.

Actividades de inversión

El Grupo realiza sus actividades de inversión de acuerdo con los siguientes criterios:

- Se realizan con entidades de reconocida solvencia
- Se invierte en productos de naturaleza conservadora
- Las autorizaciones para las inversiones correspondientes están delimitadas en función de los apoderamientos otorgados a los altos directivos del Grupo, y en todo caso, están enormemente restringidas.
- Habitualmente se trata de inversiones con disponibilidad automática de fondos.

c) Riesgo de liquidez

Una gestión prudente del riesgo de liquidez implica el mantenimiento de efectivo y valores negociables suficientes, la disponibilidad de financiación mediante un importe suficiente de facilidades de crédito comprometidas y tener capacidad para liquidar posiciones de mercado.

La dirección realiza un seguimiento de las previsiones de la reserva de liquidez del Grupo y el efectivo y equivalentes al efectivo en función de los flujos de efectivo esperados. Las fuentes principales de liquidez son las propias operaciones de la entidad y préstamos bancarios.

La estructura financiera del Grupo presenta un bajo riesgo de liquidez dado el moderado nivel de apalancamiento financiero y los elevados flujos de tesorería derivados del ciclo de explotación.

•El Grupo presenta un Fondo de Maniobra positivo de 3.570.070 y 2.056.090 euros al 31 de diciembre de 2022 y 2021 respectivamente.

La elevada diferencia entre el periodo medio de cobro (4 días) y de pago (35 días) hace que el fondo de maniobra negativo no presente un riesgo significativo para la liquidez del Grupo.

El riesgo de liquidez vendría motivado por la posibilidad de que el Grupo no pueda disponer de fondos líquidos, o acceder a ellos, en la cuantía suficiente y al coste adecuado, para hacer frente en todo momento a las obligaciones de pago. El objetivo del Grupo es mantener las disponibilidades líquidas necesarias.

Las políticas del Grupo establecen límites razonables de liquidez que han de ser mantenidos en todo momento:

CLÍNICA BAVIERA, S.A. Y SOCIEDADES DEPENDIENTES

INFORME DE GESTIÓN CONSOLIDADO DEL EJERCICIO 2022 (Expresado en euros)

- Los excesos de liquidez sólo se pueden invertir en determinados tipos de activos (ver apartado anterior sobre riesgo de créditos-actividades de inversión) que garanticen su liquidez.
- Adicionalmente, el Grupo sigue políticas prudentes en su financiación externa, acudiendo a la misma de forma muy puntual y, normalmente, solo para financiar proyectos de inversión o combinaciones de negocios.
- Los préstamos suscritos durante 2020 fueron contratados en unas condiciones financieras muy competitivas, lo que avala la percepción de solvencia y solidez de que goza el Grupo en el ámbito financiero.

8.2 Riesgos operacionales

El negocio del Grupo Baviera se ve condicionado tanto por factores exclusivos del Grupo, como por factores que son comunes a cualquier empresa de su sector. Los riesgos e incertidumbres más significativos a los que se enfrenta el Grupo y que podrían afectar a su negocio, a su situación financiera, a su reputación, imagen corporativa y marca, y a sus resultados, deben ser considerados conjuntamente con la información recogida en los estados financieros y son los siguientes:

La actividad del grupo está sujeta a normativa sobre licencias sanitarias, la cual es especialmente compleja en Alemania y Austria.

9. **Periodo medio de pago**

Durante el ejercicio 2022 y 2021 el periodo medio de pago a proveedores ha sido de 35 y 32 días respectivamente.

10. **Estado de información no financiera según la Ley 11/2018, de 28 de diciembre**

El estado de información no financiera del Grupo Baviera se adjunta como anexo y forma parte integral del Informe de gestión consolidado del Grupo Baviera correspondiente al ejercicio 2022.

11. **Medidas alternativas del rendimiento (APM)**

- EBITDA:

	2022	2021
Resultado operativo	41.492.472	39.429.182
Dotaciones para amortizaciones	14.997.110	14.093.894
Deterioro y resultado por enajenaciones del inmovilizado	467.407	33.067
Otros resultados (deterioro extraordinario aquí recogido)	7.225	
EBITDA	56.964.214	53.556.143

Se define como el resultado operativo más las amortizaciones y deterioros de inmovilizados. Su importancia radica en que, al no tener en cuenta magnitudes financieras e impositivas, así como gastos que no supongan salida de caja, es un buen instrumento para medir en el tiempo la entrada de caja procedente de las actividades operativas.

- Posición financiera neta:

	31/12/2022	31/12/2021
Préstamos y créditos bancarios no corrientes	(2.515.989)	(6.471.785)
Préstamos y créditos bancarios corrientes	(2.006.422)	(4.103.230)
Efectivo y equivalentes al efectivo	19.172.895	9.801.026
Otros activos financieros corrientes y no corrientes	21.037.230	22.471.366
Posición financiera neta	35.687.714	21.697.377

CLÍNICA BAVIERA, S.A. Y SOCIEDADES DEPENDIENTES

INFORME DE GESTIÓN CONSOLIDADO DEL EJERCICIO 2022 (Expresado en euros)

Es la diferencia entre el saldo de deuda con intereses explícitos y efectivo y otros activos líquidos equivalentes y otros activos financieros. Es un indicador importante para analizar el nivel de liquidez y/o endeudamiento de una empresa en el tiempo. Este indicador también se puede asociar con otros (por ejemplo, el ratio Deuda financiera neta/EBITDA) para comparar la capacidad de hacer frente a obligaciones financieras de diferentes empresas.

12. Informe Anual de Gobierno Corporativo

El Informe Anual de Gobierno Corporativo se publica la página web de CNMV (www.cnmv.es) y en la web de Clínica Baviera (www.Grupobaviera.es) y forma parte integrante del informe de gestión consolidado del Grupo Baviera correspondiente al ejercicio 2022.

13. Informe Anual de Remuneraciones de los Consejeros

El Informe Anual de Remuneraciones de los Consejeros se publica la página web de CNMV (www.cnmv.es) y en la web de Clínica Baviera (www.Grupobaviera.es) y forma parte integrante del informe de gestión consolidado del Grupo Baviera correspondiente al ejercicio 2022.



CLÍNICA BAVIERA, S.A. Y SOCIEDADES DEPENDIENTES

FORMULACIÓN DE LAS CUENTAS ANUALES CONSOLIDADAS DEL EJERCICIO ANUAL TERMINADO EL 31 DE DICIEMBRE DE 2022

Los siguientes documentos han sido formulados en la reunión del Consejo de Administración de Clínica Baviera, S.A. celebrada el 28 de marzo de 2023 con asistencia de todos los Consejeros de forma telemática.

1. Informe de gestión consolidado del Grupo Baviera del ejercicio anual terminado el 31 de diciembre de 2022.
2. Estado de Información No Financiera consolidado del Grupo Baviera del ejercicio anual terminado el 31 de diciembre de 2022.

Presidente del Consejo de Administración
D. Bang Chen

Consejero delegado
D. Eduardo Baviera Sabater

Vocal
D. Li Li

Vocal
D. Shijun Wu

Vocal
Dña. Yongmei Zhang

Vocal
D. Emilio Moraleda Martínez

Vocal
D^a. Isabel Aguilera Navarro

Las Cuentas Anuales consolidadas no son firmadas por los Consejeros por imposibilidad material, dado que la reunión es celebrada de forma telemática.



**CLÍNICA BAVIERA, S.A.
Y SOCIEDADES DEPENDIENTES**

**Informe de Verificación Independiente
del Estado de Información No Financiera
Consolidado del ejercicio 2022**



INFORME DE VERIFICACIÓN INDEPENDIENTE DEL ESTADO DE INFORMACION NO FINANCIERA CONSOLIDADO

A los accionistas de Clínica Baviera, S.A.

De acuerdo al artículo 49 del Código de Comercio hemos realizado la verificación, con el alcance de seguridad limitada, del Estado de Información No Financiera adjunto (en adelante EINF) correspondiente al ejercicio finalizado el 31 de diciembre de 2022, de Clínica Baviera, S.A. (en adelante la Sociedad) y sociedades dependientes (en adelante Grupo Clínica Baviera), que forma parte del Informe de Gestión consolidado del Grupo.

Responsabilidad de los administradores

La formulación del EINF incluido en el Informe de Gestión consolidado del Grupo Clínica Baviera, así como el contenido del mismo, es responsabilidad de los administradores de la Sociedad. El EINF se ha preparado de acuerdo con los contenidos recogidos en la normativa mercantil vigente y siguiendo los criterios de los Sustainability Reporting Standards de Global Reporting Initiative (estándares GRI) seleccionados, de acuerdo a lo mencionado para cada materia en la tabla "Referencias Cruzadas - Criterios GRI" incluida en el Capítulo 10 del citado Estado.

Esta responsabilidad incluye asimismo el diseño, la implantación y el mantenimiento del control interno que se considere necesario para permitir que el EINF esté libre de incorrección material, debida a fraude o error.

Los administradores de la Sociedad son también responsables de definir, implantar, adaptar y mantener los sistemas de gestión de los que se obtiene la información necesaria para la preparación del EINF.

Nuestra independencia y control de calidad

Hemos cumplido con los requerimientos de independencia y demás requerimientos de ética del Código de Ética para Profesionales de la Contabilidad (incluyendo las normas internacionales sobre independencia) emitido por el Consejo de Normas Internacionales de Ética para Profesionales de la Contabilidad (IESBA, por sus siglas en inglés) que está basado en los principios fundamentales de integridad, objetividad, competencia y diligencia profesionales, confidencialidad y comportamiento profesional.

Nuestra firma aplica las normas internacionales de calidad vigentes y mantiene, en consecuencia, un sistema global de control de calidad que incluye políticas y procedimientos relativos al cumplimiento de requerimientos de ética, normas profesionales y disposiciones legales y reglamentarias aplicables.

El equipo de trabajo ha estado formado por profesionales expertos en revisiones de Información no Financiera y, específicamente, en información de desempeño económico, social y medioambiental.

Nuestra responsabilidad

Nuestra responsabilidad es expresar nuestras conclusiones en un informe de verificación independiente de seguridad limitada basándonos en el trabajo realizado. Hemos llevado a cabo nuestro trabajo de acuerdo con los requisitos establecidos en la Norma Internacional de Encargos de Aseguramiento 3000 Revisada en vigor, "Encargos de Aseguramiento distintos de la Auditoría o de la Revisión de Información Financiera Histórica" (NIEA 3000 Revisada) emitida por el Consejo de Normas Internacionales de Auditoría y Aseguramiento (IAASB) de la Federación Internacional de Contadores (IFAC) y con la Guía de Actuación sobre encargos de verificación del Estado de Información No Financiera emitida por el Instituto de Censores Jurados de Cuentas de España.

En un trabajo de seguridad limitada los procedimientos llevados a cabo varían en su naturaleza y momento de realización, y tienen una menor extensión, que los realizados en un trabajo de seguridad razonable y, por lo tanto, la seguridad que se obtiene es sustancialmente menor.

Nuestro trabajo ha consistido en la formulación de preguntas a la Dirección, así como a las diversas unidades del Grupo Clínica Baviera que han participado en la elaboración del EINF, en la revisión de los procesos para recopilar y validar la información presentada en el EINF y en la aplicación de ciertos procedimientos analíticos y pruebas de revisión por muestreo que se describen a continuación:

- Reuniones con el personal del Grupo, para conocer el modelo de negocio, las políticas y los enfoques de gestión aplicados, los principales riesgos relacionados con esas cuestiones y obtener la información necesaria para la revisión externa.
- Análisis del alcance, relevancia e integridad de los contenidos incluidos en el EINF del ejercicio 2022 en función del análisis de materialidad realizado por el Grupo y descrito en el capítulo 2, "Análisis de materialidad", considerando los contenidos requeridos en la normativa mercantil en vigor.
- Análisis de los procesos para recopilar y validar los datos presentados en el EINF del ejercicio 2022.
- Revisión de la información relativa a los riesgos, las políticas y los enfoques de gestión aplicados en relación a los aspectos materiales presentados en el EINF del ejercicio 2022.
- Comprobación, mediante pruebas, en base a la selección de una muestra, de la información relativa a los contenidos incluidos en el EINF del ejercicio 2022 y su adecuada compilación a partir de los datos suministrados por las fuentes de información.
- Obtención de una carta de manifestaciones de los Administradores y la Dirección.

Conclusión

Basándonos en los procedimientos realizados y en las evidencias que hemos obtenido, no se ha puesto de manifiesto aspecto adicional alguno que nos haga creer que el EINF de Grupo Clínica Baviera correspondiente al ejercicio anual finalizado el 31 de diciembre de 2022 no ha sido preparado, en todos sus aspectos significativos, de acuerdo con los contenidos recogidos en la normativa mercantil vigente y siguiendo los criterios de los estándares GRI seleccionados, descritos de acuerdo a lo mencionado para cada materia en la tabla "Referencias Cruzadas – Criterios GRI" incluida en el Capítulo 10 del citado Estado.


Párrafo de énfasis

El Reglamento (UE) 2020/852 del Parlamento Europeo y del Consejo de 18 de junio de 2020 relativo al establecimiento de un marco para facilitar las inversiones sostenibles establece la obligación de divulgar información sobre la manera y la medida en que las actividades de la empresa se asocian a actividades económicas alineadas en relación con los objetivos de mitigación del cambio climático y adaptación al cambio climático por primera vez para el ejercicio 2022, adicional a la información referida a actividades elegibles exigida en el ejercicio 2021. Por otra parte, en la medida en que la totalidad de las actividades económicas de Grupo Clínica Baviera son consideradas no elegibles, no se proporciona por tanto un desglose de actividades económicas alineadas en relación con los objetivos de mitigación del cambio climático y adaptación al cambio climático. Adicionalmente, cabe señalar que los administradores de la Sociedad han incorporado información sobre los criterios que, en su opinión, mejor permiten dar cumplimiento a las citadas obligaciones y que están definidos en el apartado 1.9 "Taxonomía europea" del EINF adjunto. Nuestra conclusión no ha sido modificada en relación con esta cuestión.

Uso y distribución

Este informe ha sido preparado en respuesta al requerimiento establecido en la normativa mercantil vigente en España, por lo que podría no ser adecuado para otros propósitos y jurisdicciones.

AUREN AUDITORES SP, S.L.P.



Patricia Blázquez Sevillano

12 de abril de 2023

INSTITUTO DE CENSORES
JURADOS DE CUENTAS
DE ESPAÑA

AUREN AUDITORES SP,
S.L.P.

2023 Núm. 01/23/01411

SELLO CORPORATIVO: 30,00 EUR

Sello distintivo de otras actuaciones



**ESTADO
INFORMACIÓN NO
FINANCIERA**

EJERCICIO

INDICE

1. MODELO NEGOCIO.....	4
1.1 ENTORNO EMPRESARIAL.....	4
1.2 ORGANIZACIÓN Y ESTRUCTURA.....	7
1.3 MERCADOS DONDE SE ENCUENTRA LA ORGANIZACIÓN.....	10
1.4 OBJETIVOS Y ESTRATEGIAS.....	10
1.5 FACTORES Y TENDENCIAS QUE PUEDEN AFECTAR A SU EVOLUCIÓN.....	11
1.6 ESTRATEGIA DURANTE LA PANDEMIA DE COVID-19	12
1.7 GESTIÓN DE RIESGOS	12
1.8 MARCO DE REPORTING UTILIZADO PARA LA SELECCIÓN DE INDICADORES CLAVE DE RESULTADOS NO FINANCIEROS	14
1.9 TAXONOMÍA EUROPEA	14
2. ANÁLISIS DE MATERIALIDAD.....	16
3. CUESTIONES AMBIENTALES	17
3.1 CUIDADO Y PROTECCIÓN DEL MEDIO NATURAL.....	17
3.2 REDUCCIÓN DE LA CONTAMINACIÓN	19
3.3 CONTRIBUCIÓN DE CLÍNICA BAVIERA A LA ECONOMÍA CIRCULAR	20
3.4 GESTIÓN RESPONSABLE DE LOS RECURSOS.....	20
3.5 APOSTANDO POR LA LUCHA CONTRA EL CAMBIO CLIMÁTICO	24
3.6 PROTECCIÓN DE LA BIODIVERSIDAD.....	26
4. CUESTIONES SOCIALES Y RELATIVAS AL PERSONAL.....	27
4.1 DISTRIBUCIÓN DE EMPLEADOS POR SEXO, EDAD Y CLASIFICACIÓN PROFESIONAL.....	27
4.2 CONTRATOS Y EVOLUCIÓN DE LA PLANTILLA	28
4.3 DESVINCULACIÓN.....	31
4.4 RETRIBUCIÓN	32
4.5 ORGANIZACIÓN DEL TRABAJO	33
4.6 SALUD Y SEGURIDAD	34
4.7 FORMACIÓN	35
4.8 IGUALDAD	36
4.9 ACCESIBILIDAD UNIVERSAL	36
4.10 MEDIDAS DE RESPUESTA ANTE LA EMERGENCIA SANITARIA.....	37
5. CUESTIONES RELACIONADAS CON EL RESPETO A LOS DERECHOS HUMANOS	38
6. CUESTIONES RELATIVAS A LA LUCHA CONTRA LA CORRUPCIÓN Y EL SOBORNO	39

6.1 LUCHA CONTRA LA CORRUPCIÓN Y EL SOBORNO	39
6.2 APORTACIONES A ENTIDADES SIN ÁNIMO DE LUCRO	41
7. CUESTIONES RELATIVAS A LA SOCIEDAD	42
7.1 COMPROMISOS DE LA EMPRESA CON EL DESARROLLO SOSTENIBLE.....	42
7.2 SUBCONTRATACIÓN Y PROVEEDORES	43
8. ATENCIÓN A LOS CLIENTES	45
9. INFORMACIÓN FISCAL	47
10. TABLA REFERENCIAS CRUZADAS – CRITERIOS GRI.....	48

1. MODELO NEGOCIO

1.1 ENTORNO EMPRESARIAL

Clínica Baviera fue fundada a principios de los años 90 en Valencia por Eduardo Baviera, actual Consejero Delegado de la compañía, y los doctores Julio Baviera y Fernando Llovet, actuales asesores del Grupo. A lo largo de estos 30 años de actividad, Clínica Baviera se ha consolidado como líder en **servicios oftalmológicos avanzados** en el territorio donde opera.

Clínica Baviera es un referente en el campo de la oftalmología en Europa, sobre todo en el ámbito de la cirugía refractiva (para la corrección de miopía, hipermetropía, astigmatismo y presbicia) y en cirugía de cataratas, en lo que ha sido pionera. Actualmente es el centro privado con mayor número acumulado de cirugías láser e intraocular de Europa, con más de un millón y medio de tratamientos alcanzados en 2022.

Actualmente, el Grupo Clínica Baviera constituye una sociedad oftalmológica que cotiza en Bolsa y cuya Sede Social se encuentra en Paseo de la Castellana, Nº20, Madrid.

Desde su constitución hasta hoy, el Grupo ha experimentado un importante cambio, con un fuerte crecimiento en términos de número de clínicas, población potencial a la que se dirigen sus servicios y número de tratamientos realizados, pero también, ha sufrido una progresiva diversificación tanto por producto como por geografía.

En 1997, se inició un plan de expansión por la geografía española y, desde entonces, se han inaugurado una media de tres clínicas al año, aplicándose el mismo modelo en cada una de ellas.

En 2007 se acordó la salida a Bolsa de la empresa reforzando el proceso de expansión y crecimiento. Un año después, en 2008 se inició un proceso de expansión internacional que le ha llevado a tener presencia Alemania, Austria e Italia: se abrieron dos clínicas en Milán (Italia) y se llevó a cabo la compra de Care Vision, compañía de servicios oftalmológicos, que actualmente cuenta con 25 centros en Alemania y 1 en Austria.

La expansión internacional se amplió aún más en 2017, cuando el 86,83% de Clínica Baviera, S.A. fue adquirido por la empresa Aier Eye International Europe, una de las mayores cadenas de oftalmología de Europa. A través de esta adquisición la compañía se ha convertido en la mayor red de clínicas oftalmológicas del mundo con presencia en Asia, Europa y América.

Aier Eye International Europe, S.L.U es una empresa dependiente de la Aier Eye International Hong Kong y que, a su vez, se encuentra dentro de Aier Eye Hospital Group, Co., Ltd. Este último, es un grupo mundial de hospitales especializados en estos servicios y también fue la primera institución médica que cotizó en bolsa en China, y hasta 2020 fue la única, ya que en 2021 entró Euroeyes.

Aier Eye Hospital Group, actualmente cuenta con más de 500 hospitales y clínicas oftalmológicas en China, 8 en Hong Kong, 1 clínica en Estados Unidos (en Nashville, Tennessee) y 13 centros en el sudeste asiático.

Aier Eye International (Europe) S.L.U. carece de actividad, siendo por tanto su único objeto la mera tenencia de acciones de Clínica Baviera S.A. que es la empresa matriz del Grupo Clínica Baviera, única sociedad oftalmológica europea que cotiza en bolsa.

El 4 de julio de 2018 como medida para tener más free float en el mercado se acordó la venta del 7% del capital social de Clínica Baviera mediante la colocación privada de un bloque de acciones (ABB) pertenecientes a Aier Eye. De este modo esta entidad pasó a tener un 79,83% del capital social de Clínica Baviera

En 2020 el accionista mayoritario Aier Eye y los fundadores de Clínica Baviera a través de la sociedad Vito Gestión Patrimonial decidieron rescindir las opciones de compra y venta que suscribieron en 2017 con el objetivo de permanecer en el accionariado durante un largo plazo y reforzar la alianza. De esta forma, el porcentaje de control de ambas actualmente es de un 79,83% y un 10% respectivamente.

Para el Grupo Clínica Baviera es fundamental el análisis del contexto en el que opera para seguir expandiéndose y este se basa en tres pilares fundamentales:



PROFESIONALES ALTAMENTE CUALIFICADOS

La prioridad de Clínica Baviera es ofrecer un servicio seguro y de calidad al paciente con profesionales sanitarios altamente cualificados. La organización apuesta por el desarrollo del talento y la formación de todos sus profesionales para lograr los mejores resultados. Por eso Clínica Baviera cuenta con su propio Plan de Formación que se imparte en un centro de formación que tiene la empresa en la sede de Valencia, y del que son participes todos los doctores que se incorporan a la organización. De hecho, uno de los puntos fuertes de este Plan

son los programas de formación basados en la transferencia de conocimiento de los empleados más veteranos a los de reciente incorporación.

Desde la organización se imparte también formación continua para que los profesionales sanitarios estén al día de los nuevos tratamientos y del manejo de la tecnología y las herramientas más vanguardista para abordarlos de una manera eficiente.

La formación y, junto a ella, la especialización, son las dos piedras angulares que permiten a Clínica Baviera ofrecer servicios de calidad, garantizar un elevado nivel de distinción entre sus profesionales y ofrecer unidades altamente especializadas en los servicios prestados.



AUMENTO DE COMPETENCIA EN EL SECTOR

Clínica Baviera tiene un gran competidor a nivel nacional: Grupo Miranza (grupo que fue adquirido en el año 2022 e integrado en el Grupo Europeo (Veonet). Este grupo de clínicas junto con otras a nivel regional, compiten con Clínica Baviera en un mercado donde el factor determinante es el precio, debido a que se han estandarizado la tecnología y los procedimientos oftalmológicos.

Esto mismo ocurre en Alemania, donde dos grupos de clínicas compiten con Clínica Baviera: EuroEyes y SmileEyes. Sin embargo, en Italia todavía existe un mercado muy atomizado, siendo el principal competidor de Clínica Baviera Italia; Vista Visión, que ha llevado a cabo una estrategia de crecimiento inorgánico durante los últimos dos años.

Además del precio, otro factor determinante para captar pacientes es la innovación tecnológica.

Actualmente, cuando no son necesarias las pruebas presenciales, se realizan consultas virtuales y se ha implantado la telemedicina para, por ejemplo, hacer revisiones postoperatorias siempre que el especialista lo considere apropiado. La tecnología también ha permitido a la clínica disponer de máquinas que permiten la formación de doctores en simuladores quirúrgicos. Más novedades relacionadas con innovación tecnológica es que las facturas y recetas en papel se han sustituido y son ahora electrónicas. Las citas se asignan de forma automática a través de la web y la comunicación con el paciente es multicanal.

Además, el Grupo ha implementado nuevas acciones de captación de pacientes que consisten en una primera toma de contacto para resolver las dudas y aportar información general a los interesados. Si después de este contacto el paciente está interesado en realizar una visita preoperatoria, se concierta una cita presencial en la Clínica.

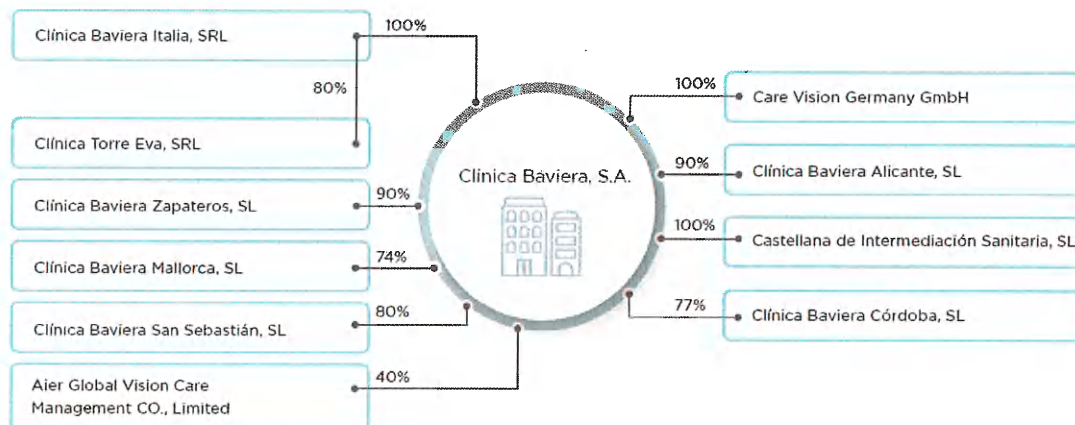
EXPANSIÓN Y CRECIMIENTO DEL NEGOCIO

Se han identificado algunos aspectos estratégicos que pueden afectar al desarrollo del negocio y que se detallan a continuación:

- **TENDENCIAS DEMOGRÁFICAS FAVORABLES:** El proceso de envejecimiento de la población lleva asociado un aumento de la demanda de tratamientos que dan respuesta a patologías que surgen asociadas a la edad (presbicia, cataratas).
- **ESPAÑA COMO REFERENTE SANITARIO Y DE TURISMO MÉDICO:** El turismo de salud es uno de los más demandados en los últimos tiempos y España reúne las mejores condiciones para convertirse en una referencia en este sentido. Las infraestructuras adecuadas, sumadas a la calidad y reputación de los tratamientos médicos oftalmológicos, pueden atraer a pacientes de otros países en el corto y medio plazo.
- **HÁBITOS VINCULADOS AL USO DE PANTALLAS:** El uso continuado de dispositivos electrónicos, que se ha intensificado en los últimos tiempos, puede generar efectos negativos en la salud ocular de la sociedad a edades más tempranas. Esto puede incrementar la demanda de los servicios ofrecidos por Grupo Clínica Baviera, impactando positivamente en la organización.

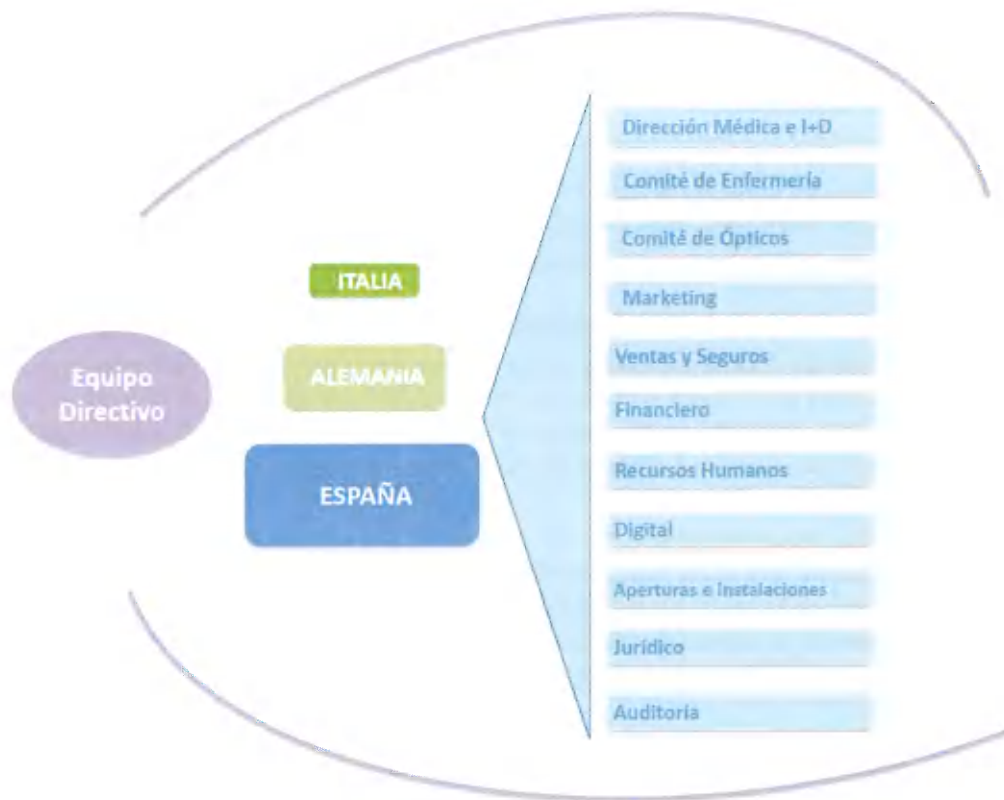
1.2 ORGANIZACIÓN Y ESTRUCTURA

A continuación, se detalla la organización del Grupo Clínica Baviera teniendo en cuenta las diferentes sociedades que lo componen:



ESTRUCTURA POR SOCIEDADES

En la siguiente figura se muestra la estructura de Grupo Clínica Baviera en España, donde se pueden ver los distintos departamentos de la organización, así como la relación entre ellos:



ACCIONISTAS

El Reglamento de la Junta General de Accionistas, aprobado en 2007, recoge las recomendaciones vigentes en materia de Gobierno Corporativo, en especial, los principios de igualdad de trato, transparencia y suministro de amplia y continuada información para que todos los accionistas puedan conocer la situación de la Sociedad y el Grupo de forma permanente y ejercer plenamente sus derechos. En el Reglamento también se recogen las competencias de los accionistas, el procedimiento de convocatoria de las Juntas ordinarias y Juntas extraordinarias, así como el desarrollo de las mismas.

La última modificación de este Reglamento ha sido aprobada por la Junta el 11 de mayo de 2022 y se puede consultar actualizado en el siguiente enlace:

<http://www.grupobaviera.es/accionistas-inversores>

ESTRUCTURA DE REPORTING DE LAS CLÍNICAS

Esta establecido que los gerentes de cada clínica reporten a los responsables de cada área, que a su vez informan al Country Manager.

Esos Country Manager se encargan de reportar directamente a Eduardo Baviera, CEO de la organización. Asimismo, existe un Director Médico en cada país, encargado de informar a la Dirección Médica, ubicada en España.



ORGANIZACIÓN INTERNACIONAL MÉDICA

La estructura del Consejo de Administración de Grupo Clínica Baviera se detalla en el siguiente cuadro:

NOMBRE	CARGO	CATEGORÍA
D. Bang Chen	Presidente del Consejo de Administración	Dominical
D. Li Li	Vocal	Dominical
D. Shijun Wu	Vocal	Dominical
Dña. Yongmei Zhang	Vocal	Dominical
D. Emilio Moraleda Martínez	Vocal	Independiente
Dña. Isabel Aguilera Navarro	Vocal	Independiente
D. Eduardo Baviera Sabater	Consejero delegado / CEO	Ejecutivo

% Consejeros dominicales	57
% Consejeros independientes	29
% Consejeros ejecutivos	14

En el Consejo, al igual que en el resto del Grupo se promueve la igualdad de oportunidades, la no discriminación y la consideración de la diversidad en todas sus variables.

Tal y como se refleja en el Reglamento del Consejo, cuando sea escaso o nulo el número de Consejeras; el Consejo deberá explicar el motivo y las iniciativas adoptadas para corregir la situación. En particular, la Comisión de Nombramientos y Retribuciones se encarga de velar para

que, al proveerse nuevas vacantes, los procedimientos de selección no adolezcan de sesgos implícitos que obstaculicen la selección de Consejeras.

Durante el ejercicio 2022 se ha aprobado un procedimiento de nombramiento de Consejeros en el que se establecen medidas para promover la diversidad.

Actualmente el porcentaje de mujeres en el consejo llega casi al 30%:

% Mujeres en el Consejo	29
% Hombres en el Consejo	71

Según se recoge en los estatutos del Consejo de Administración en lo relativo a las normas específicas para la delegación del voto en el Consejo, cuando la representación sea indispensable deberá conferirse a otro miembro del Consejo por escrito dirigido al Presidente del Consejo, con instrucciones y con carácter especial para cada sesión. Los Consejeros no ejecutivos no pueden delegar el voto en otro Consejero no ejecutivo.

Toda la información relativa a la delegación del voto, se puede consultar en el siguiente enlace:

<https://www.grupobaviera.es/accionistas-inversores/delegaciones-de-voto/>

1.3 MERCADOS DONDE SE ENCUENTRA LA ORGANIZACIÓN

En 2022 Grupo Clínica Baviera ha estado presente en 4 países con un total de 97 clínicas. que se muestran a continuación:

PAÍS	N.º CLÍNICAS		NÚMERO DE EMPLEADOS		MARCA
	2022	2021	2022	2021	
ESPAÑA	65	63	971	873	Clínica Baviera
ITALIA	6	6	74	65	Clínica Baviera
ALEMANIA Y AUSTRIA	26	24	301	260	Care Vision


A fecha 31 de diciembre de 2022, Grupo Clínica Baviera alcanzó una cifra de negocios de entorno a los 198 millones de euros. En 2021 había sido de 173 millones de euros.

1.4 OBJETIVOS Y ESTRATEGIAS

Clínica Baviera tiene como objetivo principal consolidar su actividad y seguir siendo un referente como centro de oftalmología privada.

Las principales líneas estratégicas que guían a la compañía son:

CONSOLIDACIÓN DEL NEGOCIO EN LOS
PAÍSES QUE SE CONSIDERAN
ESTRATÉGICOS PARA LA FIRMA: ESPAÑA,
ITALIA Y ALEMANIA.



MANTENIMIENTO DE LOS ESTÁNDARES
DE CALIDAD/PRECIO QUE HACEN A LA
EMPRESA COMPETITIVA

1.5 FACTORES Y TENDENCIAS QUE PUEDEN AFECTAR A SU EVOLUCIÓN

Clínica Baviera ha realizado en 2022 un análisis DAFO para identificar los factores, internos y externos, que pueden afectar de manera negativa a la organización (Debilidades/Amenazas), y también los que pueden suponer una ventaja (Fortalezas/Oportunidades).

Análisis DAFO

<p style="text-align: center;">DEBILIDADES</p> <ul style="list-style-type: none"> • Dependencia disponibilidad profesionales médicos • El tamaño del Grupo puede ralentizar la implantación de cambios a nivel país • Por la naturaleza del negocio, los pacientes no son recurrentes en su gran mayoría 	<p style="text-align: center;">AMENAZAS</p> <ul style="list-style-type: none"> • Crisis económica (ligada o no a la guerra) que haga reducir número de tratamientos • Reducción de márgenes por aumento de los costes por la inflación • Publicidad negativa • Riesgo por cambios regulatorios • Innovaciones tecnológicas • Reducción de márgenes por incremento competencia mercado nacional e internacional • Aparición de nuevos competidores
<p style="text-align: center;">FORTALEZAS</p> <ul style="list-style-type: none"> • Gran experiencia en el negocio oftalmológico • Equipo gestor comprometido • Sólida posición de mercado. Cobertura • Sinergias entre países y oftalmólogos • Márgenes atractivos / alto apalancamiento operativo • Elevada conversión de caja con bajas necesidades de Capex y circulante • Sólida estructura financiera • Sinergias con Aier Eye Hospital Group 	<p style="text-align: center;">OPORTUNIDADES</p> <ul style="list-style-type: none"> • Tendencias demográficas (envejecimiento población) y creciente uso de dispositivos electrónicos • Capacidad para adaptarse a los cambios tecnológicos • Incremento penetración cirugía refractiva • Incremento cuota de mercado • Continuación expansión Italia y Alemania • Digitalización: Telemedicina

1.6 ESTRATEGIA DURANTE LA PANDEMIA DE COVID-19

En 2020, con motivo de la pandemia del COVID-19, Clínica Baviera elaboró unos estrictos protocolos de seguridad, de acuerdo con las recomendaciones de las autoridades sanitarias y de las sociedades oftalmológicas, enfocados a prevenir y minimizar el riesgo de contagio durante la visita a sus clínicas.

Durante 2021 se mantuvieron las medidas, pero en 2022 algunas se han eliminado de acuerdo con las recomendaciones de las autoridades sanitarias, y las que se han mantenido son las siguientes:

- Reducción del número de consultas por día.
- Agilización de los procesos en clínica para minimizar el tiempo de estancia en las instalaciones.
- Atención preferente a personas mayores de 65 años y mujeres embarazadas.
- Limpieza y desinfección exhaustiva de toda la clínica y de los elementos de contacto.
- Dispensadores de gel hidroalcohólico a disposición de los pacientes en la recepción y salas de espera.
- Medidas para respetar la distancia de seguridad entre personas.
- Uso de equipos de protección individual por parte de los empleados (mascarillas, guantes y uniforme específico).
- Control estricto del estado de salud del personal sanitario.

1.7 GESTIÓN DE RIESGOS

La gestión de riesgos para Grupo Baviera es un pilar clave mediante el cual, es posible conocer correctamente el entorno en el que opera, identificar posibles amenazas para la organización, y establecer las medidas y estrategias para su tratamiento.

El 28 de marzo de 2022 y en cumplimiento con la Ley de Sociedades de Capital, el Consejo de Administración aprobó las políticas de la compañía como base del sistema normativo interno.

Una de estas políticas, es la Política de Control y Gestión de Riesgos que sirve de base para definir las categorías de riesgos, la metodología empleada en la identificación y evaluación de dichos riesgos (en base a la probabilidad e impacto) y las acciones adoptadas por parte de la compañía frente a los riesgos identificados (asumir, mitigar, transferir, eliminar). Como resultado de la Política de Control y Gestión de Riesgos, Clínica Baviera cuenta con un Mapa de Riesgos que es actualizado anualmente y reportado al Comité de Auditoría para su posterior supervisión, al ser el órgano en el que delega el Consejo de Administración dicha supervisión de los riesgos.

Asimismo, Clínica Baviera prevé finalizar durante el ejercicio 2023 el proceso de actualización de procesos en base al mapa de procesos presentados en el Comité de Auditoría en Noviembre 2021.

Las incidencias relacionadas con cada uno de estos riesgos se describen en los distintos apartados de este informe, así como las medidas de corrección adoptadas.

Durante 2022, las principales actividades de control interno y gestión de riesgos realizadas afectan a:

- El modelo de Prevención de delitos penales (España e Italia), cuyos delitos y controles asociados son actualizados en el transcurso de la revisión de los procesos anteriormente indicada. Asimismo, en Julio 2022, se reportó al Comité de Auditoría la evaluación realizada del Modelo de Prevención de Delitos Penales de España.
- El Sistema de Control Interno de la Información Financiera (SCIIF), cuyos riesgos y controles asociados son igualmente actualizados en el transcurso de los procesos anteriormente indicada. Adicionalmente, en Noviembre 2022, se reportó al Comité de Auditoría la evaluación realizada de dicho sistema para las principales áreas críticas. La infraestructura interna y exposición de activos en redes del área de Sistemas. Los trabajos realizados con relación a la infraestructura interna han incluido:
 - La revisión del proceso de confección de copias de seguridad, que abarca el encriptado, pruebas de restauración de estas y casos potenciales de interrupción. Los trabajos realizados con relación a la exposición de los activos han incluido:
 - La simulación de ataques externos a diversos activos para comprobar los mecanismos de defensa y reporte.
 - La gestión de los activos expuestos en redes.
 - El correcto diseño de las principales herramientas críticas.
 - La protección de los activos expuestos.
 - El control de accesos autorizados.
 - El uso responsable por parte de los empleados de los activos aportados por Clínica Baviera.
 - El estado de situación del control interno de los proveedores subcontratados considerados como clave.
 - La realización de una campaña Phishing para poder comprobar el grado de concienciación de los empleados en materia de ciberseguridad.
 - El refuerzo del sistema normativo interno.
- Campañas de concienciación y formación de empleados. En 2022, para reforzar la cultura de riesgos de Clínica Baviera, se han proporcionado un curso de formación a todos los empleados en materia de ciberseguridad, así como píldoras formativas en materia de Prevención de Delitos Penales.
- Elaboración de planes de contingencia. En 2022, se ha formalizado el Plan de Contingencias para contrarrestar una potencial interrupción del ERP financiero (Navision).
- Actualización del Modelo de Protección de Datos cuyos riesgos y controles asociados son igualmente actualizados en el transcurso de los procesos anteriormente indicada. Actualización y refuerzo del sistema normativo interno. En Marzo 2022, se aprobaron por parte del Consejo de Administración las siguientes Políticas:
 - Política de Comunicación Corporativa
 - Política de Control y Gestión de Riesgos
 - Política Plan de Sucesión del presidente y del primer ejecutivo
 - Política contra la Corrupción y el Fraude
 - Política de Compliance
 - Política de Protección de Datos
 - Política de Seguridad de la Información
 - Política de Dividendos
 - Política Fiscal
 - Política de Gobierno Corporativo
 - Política de Nombramiento y Evaluación de Consejeros
 - Política de Normativa Interna
 - Política de Operaciones Vinculadas

- Política de Responsabilidad Social Corporativa
- Política de Reducción de Gases Efecto Invernadero

Asimismo, el 17 de marzo de 2022, el Consejo de Administración aprobó una nueva actualización del Código Ético, mientras que internamente los Directores de los diferentes procesos han ido aprobando y actualizando los procedimientos que regulan sus respectivas áreas.

- A nivel de procesos regulatorios y legislativos: Clínica Baviera monitoriza permanentemente los procesos regulatorios y legislativos, destacando entre otros, la actualización y revisión periódica por parte de las diferentes comisiones médicas de Clínica Baviera de los consentimientos informados entregados a los pacientes; las bases de las campañas publicitarias lanzadas para evitar competencia desleal y publicidad engañosa por parte de comisiones médicas y departamento Legal; los procesos de tramitación y obtención de licencias sanitarias; y las obligaciones tributarias a las que Clínica Baviera se ve afecta.

Adicionalmente, tal y como se refleja en el Informe Anual del Comité de Auditoría, el propio Comité ha monitorizado las acciones llevadas a cabo por el Auditor Externo, en relación con su declaración de independencia, relación de servicios prestados junto con los honorarios de acuerdo con la normativa vigente y el reporte de todos aquellos aspectos que afectan a la información financiera empleada para la elaboración de las Cuentas Anuales individuales y consolidadas.

Se ha establecido el Ratio entre fee de servicios de auditoría frente a los de no auditoría y en 2022 han sido los siguientes:

- Fees auditoría consolidada: 110.500 €.
- Otros Fees: 15.630€. Fees de auditoría consolidada teniendo en cuenta a AIER Eye International Europe (matriz de Clínica Baviera, S.A.).

1.8 MARCO DE REPORTING UTILIZADO PARA LA SELECCIÓN DE INDICADORES CLAVE DE RESULTADOS NO FINANCIEROS

Los indicadores clave no financieros utilizados en el presente informe siguen las directrices de la Comisión Europea en esta materia y los estándares del Global Reporting Initiative (GRI) para cada una de las materias en él tratadas.

1.9 TAXONOMÍA EUROPEA

En el contexto estratégico establecido por el Pacto Verde Europeo, la taxonomía Europea (Reglamento Delegado 2020/852) pretende convertirse en la base y el marco de referencia europeo que recoja de manera unificada aquellas actividades consideradas como sostenibles.

La taxonomía de la UE constituye un lenguaje común para determinar las oportunidades de inversión en proyectos y actividades económicas que aporten una contribución a los objetivos climáticos y ambientales, y ayuda a orientar las operaciones hacia la sostenibilidad. En definitiva, el objeto del Reglamento sobre Taxonomía es establecer los criterios para determinar si una actividad económica se considera medioambientalmente sostenible a efectos de fijar el grado de sostenibilidad medioambiental de una inversión.

Para la evaluación del cumplimiento del Reglamento (UE) 2020/852 empleamos una metodología específica. La fase inicial consiste en la identificación y clasificación de las

actividades y evaluar los criterios aplicables a las actividades económicas medioambientalmente sostenibles de acuerdo con la descripción de la actividad y el sistema NACE (CNAE) establecido en el reglamento de los objetivos medioambientales. En la sociedad no se ha identificado ninguna actividad que se ajuste a la taxonomía. Es decir, que la actividad que desarrolla Clínica Baviera es una actividad no elegible y por tanto, no alineada.

A continuación, detallamos los aspectos cuantitativos de 2022 afectos a nuestro análisis:

KPI	TOTAL		% ELEGIBLE	% NO ELEGIBLE
	2022	2021		
Cifra de negocio	198.449.250	172.730.250	0%	100%
Capex	29.122.881	28.060.982	0%	100%
Opex	5.805.611	4.723.417	0%	100%

Estos datos han sido extraídos en base a la política contable de la sociedad y teniendo en cuenta la información requerida para el cumplimiento del Reglamento (UE) 2020/852

La base del cálculo para el volumen de negocios, las inversiones en activos fijos y los gastos operativos, se obtiene de las Cuentas Anuales consolidadas, que se han preparado a partir de los registros contables de las diferentes sociedades que conforman el conjunto consolidable, al objeto de presentar la imagen fiel del patrimonio, de la situación financiera y de los resultados del Grupo Baviera. Presentándose de acuerdo con lo establecido en las Normas Internacionales de Información Financiera adoptadas por la Unión Europea (NIIF-UE) de conformidad con el Reglamento (CE) n1 1606/2002 del Parlamento y del Consejo Europeo.

La cifra de negocios corresponde al importe resultante de la prestación de servicios, hecha la deducción de las reducciones sobre ventas, así como del impuesto sobre el valor añadido y otros impuestos directamente ligados al volumen de negocios. El importe correspondiente aparece recogido en las Cuentas Anuales consolidadas en la nota 5 de la memoria.

El Capex corresponde a las adiciones a los activos tangibles e intangibles durante el ejercicio. El importe de las altas del inmovilizado aparece recogido en las Cuentas Anuales consolidadas en las notas 7 y 8 de la memoria.

Los gastos de Opex corresponden a gastos directos relacionados con el mantenimiento diario de activos del inmovilizado material por la empresa o un tercero: los arrendamientos a corto plazo, el mantenimiento y las reparaciones.

Clínica Baviera S.A y sus Sociedades dependientes, tienen como actividad principal la prestación de toda clase de servicios en el campo de la medicina oftalmológica, incluyendo consultas externas e internas, tratamientos quirúrgicos. Por tanto, no realiza actividades que estén relacionadas con activos o procesos asociados a actividades económicas que se ajustan a la taxonomía, ni actividades que formen parte de un plan para ampliar las actividades económicas que se ajustan a la taxonomía o para permitir que actividades económicas elegibles que se ajusten a la taxonomía. Tampoco realizan actividades que estén relacionadas con la compra de la producción obtenida a partir de actividades económicas que se ajustan a la taxonomía o realicen medidas individuales que posibiliten que las actividades objetivo pasen a tener bajas emisiones de carbono o den lugar a reducciones de los gases de efecto invernadero.

La segunda fase de la implementación del Reglamento de la taxonomía, que comenzará a aplicar en 2023, consiste en la medición de parámetros y captura de la información que permite junto con los datos generados por la entidad, desarrollar e implementar un modelo integrado y automatizado que facilita el cálculo de los KPI exigidos por la taxonomía, así como otros relevantes en materia de sostenibilidad.

2. ANÁLISIS DE MATERIALIDAD

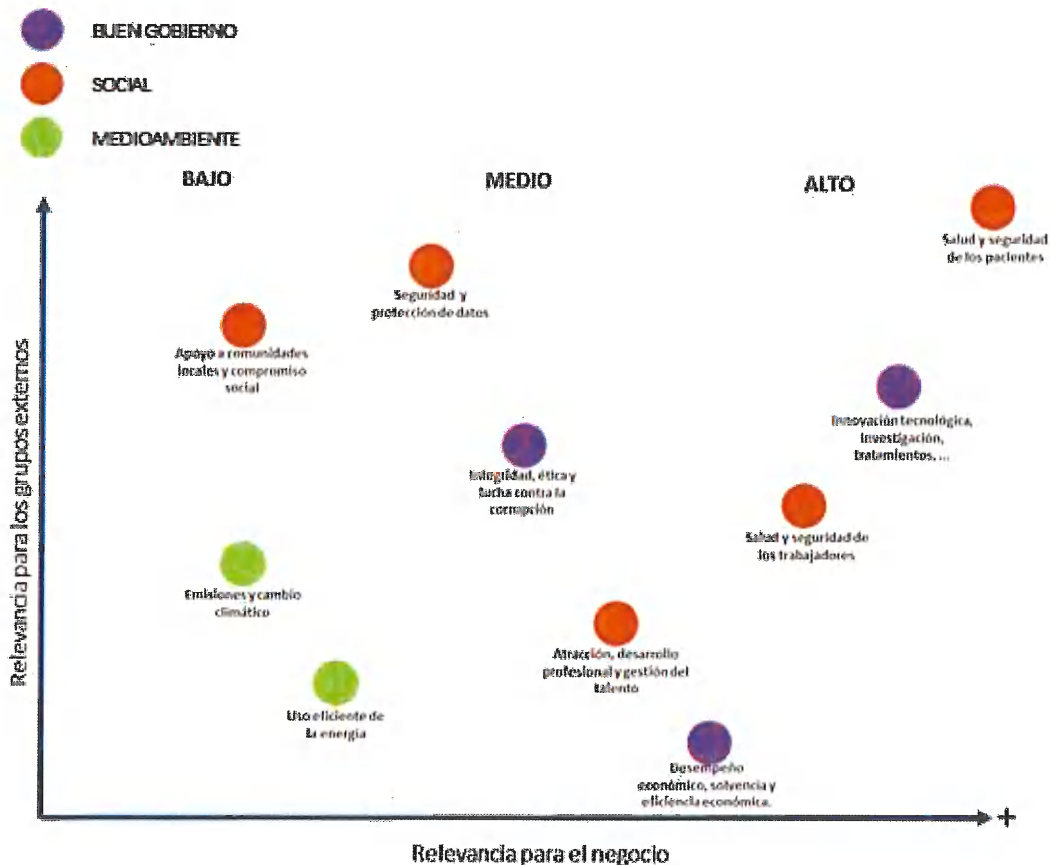
Clínica Baviera ha llevado a cabo un análisis de materialidad para identificar cuáles son los asuntos más relevantes para el Grupo y el sector y, de manera específica, para conocer cuáles son aquellos asuntos prioritarios en materia ambiental, social y de gobernanza para sus grupos de interés.

A fin de contar con una información lo más precisa posible, el análisis se ha apoyado en los requerimientos de la Ley 11/2018 sobre información no financiera, los requerimientos de los GRI *Standards*, la Agenda 2030 y sus ODS, así como, otros requisitos y diversos estudios sectoriales.

Este Análisis ha sido desarrollado y presentado en un documento aparte con fecha de enero de 2021. De este Análisis de Materialidad se han extraído los siguientes asuntos prioritarios por orden de relevancia:

TEMA MATERIAL PARA CLÍNICA BAVIERA	GRI	ODS
1 SALUD Y SEGURIDAD DE LOS PACIENTES	GRI 416-1 y 2, 417-2	
2 INNOVACIÓN TECNOLÓGICA, INVESTIGACIÓN, TRATAMIENTOS, ETC.	GRI 418-1	
3 SEGURIDAD Y PROTECCIÓN DE DATOS	GRI 418-1,2	
4 SALUD Y SEGURIDAD DE LOS TRABAJADORES	GRI 403-1,2,3,4,5	
5 INTEGRIDAD, ÉTICA Y LUCHA CONTRA LA CORRUPCIÓN	GRI 205-1,2,3 GRI 102-16 y 17	
6 APOYO A COMUNIDADES LOCALES Y COMPROMISO SOCIAL	GRI 413-1,2	
7 ATRACCIÓN, DESARROLLO PROFESIONAL Y GESTIÓN DEL TALENTO	GRI 102-8, 404-1,2 y 3	
8 DESEMPEÑO ECONÓMICO, SOLVENCIA Y EFICIENCIA ECONÓMICA	GRI 201-2, 207-1,2 y 3	
9 EMISIONES Y CAMBIO CLIMÁTICO	GRI 305-1, 305-2, 305-3, 305-4, 305-5	
10 USO EFICIENTE DE LA ENERGÍA	GRI 302	

Durante el año 2022 no se han identificado cambios en los asuntos materiales para Clínica Baviera.



3. CUESTIONES AMBIENTALES

3.1 CUIDADO Y PROTECCIÓN DEL MEDIO NATURAL

Clínica Baviera ha adquirido el compromiso de hacer su actividad más sostenible y respetuosa con el medio ambiente. Y aunque su actividad no tiene un gran impacto ambiental se esfuerza por minimizarlo e integrar más prácticas sostenibles.

Los aspectos ambientales de la organización son tratados conforme a la normativa vigente de cada país en el que opera. Pero Clínica Baviera ha identificado los siguientes como los más significativos, con el objetivo de reducir su huella ambiental:

- **Consumo de energía:** Los más importantes son de electricidad y gas natural. El segundo procede de las calderas para la climatización de determinados edificios.
- **Consumo de agua:** El agua consumida en los centros procede íntegramente de la red municipal y su utilidad es, principalmente, sanitaria en los baños de las clínicas.
- **Generación y gestión de residuos:** Los más importantes son los residuos de tipo sanitarios gestionados como residuos peligrosos.
- **Emisiones de Gases de Efecto Invernadero (GEI):** Clínica Baviera ha identificado este como el impacto ambiental más significativo, siendo la principal fuente de su emisión el

consumo de energía eléctrica. Debido a que es un consumo controlado por la empresa, los mayores esfuerzos en materia medio ambiental se dirigen a reducir su consumo.

Para conseguirlo, Clínica Baviera realiza auditorías energéticas en sus clínicas cada 4 años. Sirven para identificar puntos de mejora, diseñar planes de actuación específicos e implantar las medidas necesarias para lograr una mejora energética, una reducción de los consumos y, por tanto, una disminución de las emisiones de GEI. Las últimas auditorías se realizaron en 2020.

Algunas de las medidas implantadas en las clínicas a lo largo de los años para lograr una mayor eficiencia energética, son:

- Mejora de la gestión de la temperatura de la estancia.
- Instalación de regletas eliminadoras de Stand-By.
- Sustitución de bombillas de calor por otras de mayor rendimiento.
- Iluminación. Cambio de potencia. Sustitución de tubos fluorescentes por LED.
- Instalación de detectores de presencia.
- Instalación de sobre-enchufes Plugwise.

Estas medidas de ahorro energético (MAEs), que fueron identificadas en las auditorías de 2020, se han seguido manteniendo en el ejercicio 2022.

En materia de cumplimiento legal ambiental, los requisitos legales aplicables al Grupo se encuentran recogidos en los procedimientos que deben cumplir las clínicas para obtener la licencia de apertura municipal (medición de ruidos, licencia de vertido, entre otras). Durante 2022 no se han identificado incumplimientos en esta materia, ni se han recibido sanciones por parte de la administración.

Actualmente, Clínica Baviera no posee ninguna certificación de carácter ambiental. A pesar de ello, la organización asume la necesidad de crear conciencia entre los empleados acerca de los riesgos e impactos ambientales de la organización. En 2021, Clínica Baviera, como muestra de este esfuerzo, comenzó a emitir comunicaciones sobre buenas prácticas en gestión ambiental que se han mantenido en 2022. Además, como medida de compromiso, la empresa regala a sus empleados, por el día de su cumpleaños, una experiencia sostenible.

Asimismo, la organización ha invertido en controles y medidas. Ha contratado un gestor autorizado que realiza recogidas una vez al mes de todos los residuos peligrosos generados en las clínicas para su correcto tratamiento. En 2022 se ha recogido y gestionado un total de 8.024 kg. Clínica Baviera también ha seguido incorporando medios más eficientes en el consumo energético (luces, mejora de la envolvente térmica, etc.), y tiene contratados suministros de energía renovable para la red de las oficinas (evitando la generación de gases de efecto invernadero por el consumo de combustibles contaminantes).

En 2022 se ha implantado en los quirófanos el reciclaje de plástico y se pretende continuar con los de cartón y vidrio. También se ha implantado el reciclaje y la separación de residuos en las zonas comunes de empleados (comedores y cocinas) y se ha iniciado la recogida de tapones y bolsas.

Por último, hay que destacar que Clínica Baviera pretende desarrollar protocolos, planes y medidas concretas para la medición del impacto ambiental global, así como, un marco para establecer programas concretos de mejora ambiental. En 2022 se ha creado una Guía de Buenas Prácticas Medioambientales dirigida a todos los empleados de la compañía en España, y traducida al alemán, para concienciar y hacer un uso responsable de los residuos. También se

ha creado un cartel de "Apaga la luz" que se ha colocado en baños y cocinas de Servicios Centrales y clínicas para concienciar y hacer un uso eficiente y reducir el consumo energético innecesario. Entre los proyectos previstos para desarrollar más adelante se incluyen:

- Política de reducción de emisiones de GEI y un plan de gestión de carbono que permita reducir las emisiones de GEI
- Plan de compromiso y sensibilización para comprometer a los grupos de interés en la reducción de emisiones de GEI del alcance 3

3.2 REDUCCIÓN DE LA CONTAMINACIÓN

CALIDAD DEL AIRE Y EMISIONES DE GASES DE EFECTO INVERNADERO

Las actividades de Clínica Baviera no generan emisiones significativas en la calidad del aire, porque no tiene fuentes, como calderas industriales o motores, que generen emisiones importantes de monóxido de carbono (CO), dióxido de azufre (SO₂), monóxido de nitrógeno (NO₂), metano (CH₄), ozono (O₃), dióxido de carbono (CO₂) y partícula en suspensión.

Con respecto a las emisiones de GEI, se han identificado diferentes fuentes de emisión (caldera, aires acondicionados y electricidad) que se han tenido en cuenta para la cuantificación de la huella de carbono de Clínica Baviera en todos los países donde realiza su actividad. De momento, solo ha calculado las emisiones de GEI incluidas en los alcances 1 y 2, que hacen referencia a actividades que son controlables por la organización y en las que se han aplicado acciones para su reducción, como la contratación de energía eléctrica procedente de fuentes o energías renovables.

Con respecto a las emisiones del alcance 3, debido a su complejidad, y estar vinculadas a las actividades que desarrollan los grupos de interés de Clínica Baviera, la empresa tiene previsto la elaboración de plan de compromiso con ellos para aplicar acciones de reducción de emisiones. Aunque, se empezará trabajando con las emisiones de GEI generadas en el desplazamiento de los empleados por ser una fuente de emisión en la que Clínica Baviera tiene mayor influencia y capacidad promover acciones de movilidad sostenible.

CONTAMINACIÓN LUMÍNICA Y SONORA

Se entiende la contaminación acústica como el conjunto de ruidos o vibraciones que puedan implicar molestia, riesgo o daño para las personas, o que puedan causar efectos significativos sobre el medio ambiente. Debido a la localización de las diferentes oficinas y clínicas del Grupo en cascos urbanos, no se identifican efectos significativos sobre el medio ambiente. Sobre la afección humana, los niveles de ruido emitidos por la realización de la actividad del Grupo se encuentran dentro de los parámetros normales para el tipo de actividad, siendo por lo tanto la contaminación acústica entendible como no significativa.

Con el fin de contribuir a la disminución de CO₂, Clínica Baviera ha aplicado la tecnología foto catalítica de Pureti. Este método de descontaminación, que se aplica mediante nebulización en la fachada, vidrios y elementos de imagen corporativa exterior, convierte en eco activos los centros médicos de Clínica Baviera. El producto Pureti es incoloro, inodoro y muy seguro. Está formulado con agua y nanopartículas de dióxido de Titanio que reaccionan con los rayos del sol convirtiendo los Nox (Dióxido de Nitrógeno) y los Vocs (partículas en suspensión producidos por la combustión de derivados del petróleo), en nitratos no contaminantes y en vapor de agua.

Otra ventaja del tratamiento foto catalítico de Pureti es que las superficies tratadas están libres en un 99% de bacterias y mohos. Además, se autolimpian con el agua de la lluvia.

Clínica Baviera ha aplicado el producto Pureti sobre los 220 metros cuadrados de fachada de su clínica de Logroño, consiguiendo la renovación y purificación del aire que realizarían 220 árboles adultos, o lo que es lo mismo, consiguiendo eliminar de la atmósfera las emisiones contaminantes generadas por 96 coches durante un año.

3.3 CONTRIBUCIÓN DE CLÍNICA BAVIERA A LA ECONOMÍA CIRCULAR

Clínica Baviera, en sus instalaciones ubicadas en España, dispone de un sistema de segregación de residuos, mediante el cual cada residuo generado por la actividad se recoge, aísla y trata de manera independiente conforme a la normativa actual. Durante 2020 cobró aún más importancia el correcto tratamiento de los residuos biosanitarios, identificados por la legislación europea con código L.E.R. 180103 (residuos cuya recogida y eliminación es objeto de requisitos especiales para prevenir infecciones). Dichos datos atañen a 50 de las clínicas de las 65 que posee el Grupo en territorio nacional, puesto que los 15 restantes debido a su tamaño son centros de diagnóstico donde no se genera dicho residuo.

Clínica Baviera Italia tiene contratado, mediante un gestor externo, la recogida de residuos sanitarios en todas sus clínicas acogiéndose al Código Reglamento (CE) 1013/2006) y para el caso concreto de Alemania, la recogida de residuos se realiza conforme a la normativa vigente que no exige el control de los datos de generación de residuos.

Los datos cuantitativos de la recogida de residuos sanitario peligroso se muestran en la siguiente tabla:

Residuos Sanitarios Peligrosos (kg)	2022	2021	VARIACIÓN (%)
España	8.024	6.886	+17%
Italia	7.462	6.557	+14%

Para la apertura de nuevas clínicas, se ha procedido a llevar un control exhaustivo de los residuos generados conforme a la legislación vigente, y se han definido una serie de criterios de sostenibilidad que contemplan la recogida, transporte y gestión de residuos. Asimismo, se clasifican los residuos según su naturaleza y peligrosidad, con el fin de proceder a un correcto tratamiento en las plantas especializadas.

3.4 GESTIÓN RESPONSABLE DE LOS RECURSOS

Clínica Baviera se esfuerza por lograr una gestión más eficiente del consumo de sus recursos. La organización dispone de diferentes políticas referentes a la utilización sostenible de los recursos que constituyen uno de los grandes pilares de concienciación del Grupo. Estas políticas son la base sobre la cual se articulan una serie de medidas adoptadas por la organización para lograr reducir el consumo de recursos naturales y así, minimizar su impacto sobre el medio.

Clínica Baviera, de acuerdo con la identificación de aspectos ambientales significativos, hace seguimiento de los consumos de agua y los consumos energéticos, estos últimos compuestos por el consumo de electricidad y el gas natural, pero también, la clínica ha identificado el

consumo de papel como una de las materias primas sobre las que hace seguimiento, además del consumo de oxígeno medicinal, aire medicinal y nitrógeno.

A continuación, se detallan los consumos anuales de estos recursos, así como, las medidas puestas en marcha por la organización para su minimización.

CONSUMO DE AGUA

El agua que se consume en las clínicas proviene íntegramente de las redes de suministro local.

En la siguiente tabla se muestra el reporte de los datos de consumo de agua en los dos últimos años:

Agua (m3)	2022	2021	VARIACIÓN (%)
España	7.250	8.132	-11%
Alemania	2.260	2.314	-2%

Las instalaciones de Clínica Baviera Italia son alquiladas y no se tiene la información desglosada de este consumo, por lo que no se puede reportar el dato.

Para minimizar el consumo de agua, Clínica Baviera sigue apostando por la concienciación de empleados y usuarios de los centros y oficinas, y por el control del consumo. A través del control se pueden determinar puntos donde el consumo es más significativo y proponer soluciones específicas para su reducción.

De cara a 2023, Clínica Baviera está valorando una posible vía de ahorro en el consumo de agua, a través de la instalación de un filtro en los grifos que reduce el caudal.

CONSUMO DE MATERIAS PRIMAS

Con respecto al consumo de materias primas, uno de los consumos más relevante de la organización es el de papel, concretamente, de folios. Actualmente, debido a requerimientos normativos como consentimientos informados o información relativa a la protección de datos, se requiere de la firma manuscrita del paciente y, por tanto, de la impresión de esta documentación en papel, aunque ya se está avanzando en la digitalización.

En la siguiente tabla se muestra el consumo de papel de los dos últimos años:

PAÍS	AÑO	FOLIOS CON LOGO (Nº)	FOLIOS BLANCOS (Nº)	TOTAL (Nº)
España	2022	1.600.000	1.135.490	2.735.490
	2021	1.090.000	1.060.000	2.150.000
Italia	2022	55.500	192.500	248.000
	2021	89.500	220.000	309.500
Alemania	2022	312.000	410.000	722.000
	2021	324.000	368.000	692.000

Desde 2020, como medida para reducir el consumo de papel, el departamento de administración de España cuenta con un programa que evita la impresión obligatoria de facturas y autorizaciones, quedando toda la información digitalizada lo que supone una reducción de 40-45 mil folios al mes aproximadamente.

Otra medida que está reduciendo considerablemente el consumo de papel es la aplicación de uso móvil (TramitApp), donde los usuarios pueden ver todos sus documentos personales, así como el resto de las comunicaciones internas.

Clínica Baviera también reduce el consumo en material de oficina y su impacto en el medioambiente con acciones como la sustitución de las grapadoras convencionales por agujereadoras de papel, o el uso de folios y folletos con certificación sostenible. En 2022 se ha implementado el reciclaje de toners en Servicios Centrales de Madrid y Valencia, así como en las clínicas de España.

Otras materias primas reseñables en Clínica Baviera son los gases medicinales derivados de su actividad cuyo consumo se presenta a continuación.

GASES MEDICINALES		USO	España 2022 (m3)	España 2021 (m ³)	VARIACIÓN (%)
Oxígeno medicinal	Oxigenoterapia		235	220	7%
Aire medicinal	Limpieza instrumental		1.523	1.727	-12%
Nitrógeno	Limpieza de turbinas		470	572	-18%

Estos gases son suministrados a las diferentes clínicas por medio de botellas de diferentes capacidades bajo petición a proveedores. De este modo, la reposición de los gases se hace mediante falta de stock, por lo que solo se provee la cantidad justa necesaria en cada momento.

Grupo Clínica Baviera también consume gases para uso oftalmológico, utilizado como parte de sus tratamientos en consulta o en las intervenciones realizadas. Estos gases provocan emisiones de carburos a la atmosfera, por lo que su uso sostenible, su control, y el conocimiento del impacto generado es máxima prioridad para el Grupo.

Se ha decidido reportar los datos relativos a España, como país de referencia en el consumo de este tipo de materias. El resto de los países realiza un consumo no significativo para la organización en comparación con España.

TIPO DE GAS	USO	CONSUMO 2022	CONSUMO 2021
C ₃ F ₈	Retina	-	1 kg
SF ₆ N 30	Retina	-	-

Durante el ejercicio 2022 se han puesto en marcha algunas iniciativas encaminadas a reducir el consumo de materias primas:

- Se ha implantado una nueva plataforma de notas de gasto que se llama PLEO, con el objetivo eliminar papel. Funciona de manera que se le hace una foto al gasto y se aprueba directamente por la app.
- Se continúa con el uso de zuecos de quirófano y gorros de tela sostenible.
- Está pendiente de arrancar el uso de vestuario sostenible.

CONSUMO DE ENERGÍA

Uno de los principales consumos energéticos de Clínica Baviera es el gas natural para climatización de sus instalaciones. En la siguiente tabla, se muestran los consumos de gas natural reportados por España, Italia y Alemania en los dos últimos años:

Gas natural (kWh)	2022 *	2021	VARIACIÓN
España	60.529	46.694	30%
Alemania	297.496	329.592	-10%
Italia	81.694	51.749	58%
Total	439.719	428.035	3%

Dentro de los distintos tipos de combustibles fósiles para uso de calefacción, este gas es el que menos emisiones de gases contaminantes produce por unidad consumida. Aun así, se produce una emisión de CO_{2e} a la atmosfera, por lo que se hace necesaria la cuantificación de estos gases debido a su alto poder de contaminación en el medio atmosférico.

Asimismo, el principal consumo energético de la organización es el de energía eléctrica, es la fuente de energía indispensable para la utilización y uso de los equipos oftalmológicos, para el trabajo en oficina, el calentamiento del Agua Corriente Sanitaria (ACS) y climatización (equipos de aire acondicionado y bombas de calor). A continuación, se detallan los consumos eléctricos de los dos últimos años:

Electricidad kWh	2022	2021	VARIACIÓN
España	3.311.836	3.308.862	1%
Alemania	669.196	567.734	18%
Italia	589.281	554.844	6%
Total	4.570.313	4.431.313	3%

Grupo Clínica Baviera, en su afán de ser sostenibles, tiene como objetivos la contratación de suministro eléctrico de origen 100% renovable de las compañías comercializadoras. Para ello, ha comenzado un camino que en el año 2022 se encuentra de la siguiente manera:

- **Clínica Baviera España:** tiene un total de 65 clínicas distribuidas en territorio español, 51 tiene un contrato con garantía de origen 100% renovables y el resto con un contrato de origen no renovable.

ESPAÑA (kWh)	2022	2021	VARIACIÓN
Consumo eléctrico renovable	2.991.322	2.968.521	7%
Consumo eléctrico no renovable	320.513	340.340	-6%
Total consumo eléctrico	3.311.835	3.308.861	1%

El 90% de la energía eléctrica suministrada a Clínica Baviera España procede de energía renovable y supone unas emisiones evitadas de **487,58 toneladas de CO_{2e}**

En resumen, en la siguiente tabla se muestra el consumo de energía eléctrica procedente de fuentes renovables y no renovables.

Total Electricidad kWh	2022		2021	
	Renovable	No renovable	Renovable	No renovable
España	2.991.322	320.513	2.968.521	340.340
Alemania	-	669.196	417.473	150.260
Italia	-	589.281	22.193	532.650
Total	2.991.322	1.578.990	3.408.187	1.023.250

A tenor de los resultados de la tabla, se puede decir que el **65,5% del consumo de electricidad en Clínica Baviera procede de energía renovable.**

3.5 APOSTANDO POR LA LUCHA CONTRA EL CAMBIO CLIMÁTICO

Uno de los temas materiales para Clínica Baviera es la lucha contra el cambio climático y para conocer su impacto climático, tiene calculada su huella de carbono siguiendo los criterios del estándar internacional **GHG Protocol**.

De esta manera, se han identificado las fuentes de emisión y clasificado según los alcances que estipula dicha norma, quedando de la siguiente manera:

Alcance	Descripción	Fuentes de emisión
Alcance 1: Emisiones directas de GEI	Se trata de las emisiones de fuentes que son propiedad o están controladas por la empresa. Incluyen las emisiones resultantes de la combustión de los combustibles consumidos por Clínica Baviera.	Consumo de gas natural para calefacción de los centros Fugas de equipos de refrigeración
Alcance 2: Emisiones indirectas de GEI	Estas emisiones se refieren a las emisiones que se derivan de la actividad de la organización pero que se producen en la planta donde se genera la electricidad	Consumo de electricidad
Alcance 3: Otras emisiones indirectas	Por último, estas emisiones son consecuencia de las actividades de la empresa, pero se producen en fuentes que no son propiedad, ni están controladas por Clínica Baviera. Son emisiones generadas por los grupos de interés sobre los que Clínica Baviera puede tener diferentes grados de influencia o guía para contribuir a la reducción de emisiones de la empresa.	<ul style="list-style-type: none"> • Emisiones asociadas a la producción y transporte de materiales consumidos. • Emisiones asociadas al transporte y gestión de residuos. • Emisiones asociadas a desplazamientos del personal de la empresa. • Emisiones asociadas al desplazamiento de los usuarios y pacientes de las instalaciones de Clínica Baviera • Emisiones derivadas de las pérdidas durante el transporte y distribución de la electricidad.

Las emisiones de GEI del alcance 3 son generadas principalmente por los grupos de interés y sobre los que Clínica Baviera tiene diferentes grados de influencia y guía para comprometerlos

en la lucha del cambio climático. Por este motivo, el cálculo de la huella de carbono de Clínica Baviera solo tiene en cuenta las emisiones asociadas a los alcances 1 y 2. Pero tiene previsto, una identificación de las emisiones de alcance 3 más relevantes a la actividad de Clínica Baviera para implementar una metodología de cálculo que derive en un plan de compromiso de los grupos de interés en la reducción de emisiones.

Teniendo en cuenta, todo lo indicado en los puntos anteriores y considerando la cantidad de energía eléctrica que procede de energía renovable, las emisiones de GEI de Clínica Baviera son las siguiente:

ALCANCES	FUENTE DE EMISIÓN	TIPO DE COMBUSTIBLE	EMISIONES GEI (t CO ₂ e). 2021-2022							
			España		Alemania		Italia		TOTAL	
			2021	2022	2021	2022	2021	2022	2021	2022
Alcance 1										
Combustión fija*	Calderas	Gas natural	9	11	60	54	9	0,5	78	66
Emisiones fugitivas**	Intervenciones oftalmológicas	C3F8	9	-	-	-	-	-	9	-
		SF6N	-	-	-	-	-	-	-	-
Alcance 2										
Electricidad	Actividades de la Clínica, iluminación, bombas de calor...	Electricidad	47	52	21	109	74	96	141	257
Alcances A1 + A2									228	323

* Los factores de emisión (0,183 kg CO₂e/kWh) utilizados provienen del documento "Factores de emisión" del MITECO, versión Abril 2022

**Para gases refrigerantes se utiliza el Potencial de Calentamiento. Reglamento (UE) Nº 517/20114 sobre los gases fluorados de efecto invernadero

*** Para las emisiones de electricidad se utiliza en factor de emisión (0,163 kg CO₂e/kWh) de Red Eléctrica de España para el año 2022, publicado 27/02/2023

Para el caso concreto de los equipos utilizados para climatizar los centros, Clínica Baviera dispone de equipos de aire acondicionado y bombas de calor, los cuales requieren de un aporte de gases refrigerantes para su correcto funcionamiento. Este consumo solo se produce en caso de que los equipos tengan fugas de estos gases, las cuales se evitan con un correcto uso y mantenimiento de estos equipos.

Durante el año 2022 no se han detectado fugas de gases refrigerantes en los equipos. En cualquier caso, se han realizado servicios de mantenimiento contratados con empresas externas, las cuales realizan labores de prevención en los equipos, así como control y actuación en caso de imprevisto.

En la línea de protección contra el cambio climático, durante 2022 se han mantenido las medidas encaminadas a la mejora ambiental en la construcción de nuevos centros:

- Se ha contratado personal local para la realización de tareas relativas a la construcción y el equipamiento de estas sedes, fijando criterios de proximidad a las localizaciones. De esta manera se evitan emisiones relativas al transporte diario del personal.

- Los materiales empleados en la obra son de fabricación nacional o con factorías situadas a menos de 1.000km. Al igual que el caso anterior, se prioriza la cercanía con el fin de reducir las emisiones por transporte de mercancías.
- Se recurre a empresas locales de mantenimiento de instalaciones de Aire Acondicionado y electricidad, por proximidad y rapidez en el servicio, así como menor impacto en el medio al reducir el transporte y realizar las labores de mantenimiento lo más rápido posible.
- En lo relativo a la climatización y el consumo eléctrico, todas las fuentes de luz instaladas son tecnología led. Se dota de sistemas automatizados y temporizados de conexión y desconexión de la iluminación y climatización. No se instalan cortinas de aire caliente y se ha optado por sistemas automatizados de apertura de puertas al exterior para minimizar las pérdidas energéticas en los edificios.

En 2022 se han renovado los equipos de aire acondicionado de las clínicas de Huelva, Tarragona y Múnich. Además, Care Visión ha cambiado a tecnología Led las clínicas de Rosenheim, Nuremberg, Ingolstadt, Heillbron y Hannover. Solo quedan por cambiar 3 clínicas en 2023

Grupo Clínica Baviera apuesta por las energías renovables. Por ello, ha firmado un acuerdo con la compañía energética Enérgya-VM con el objetivo de fomentar el compromiso medioambiental entre sus profesionales. Este acuerdo se encuentra enmarcado dentro del programa de Responsabilidad Social Corporativa y busca reafirmar la apuesta por la sostenibilidad. De este modo, 51 de las 65 clínicas ubicadas dentro del territorio español ya cuentan con un certificado que acredita consumo de electricidad procedente de fuentes 100% renovables, que son de plena confianza y suministrada de forma ágil, fácil y transparente.

3.6 PROTECCIÓN DE LA BIODIVERSIDAD

Dada la ubicación de las diferentes clínicas en medios urbanos no resulta significativo el impacto de la actividad sobre la biodiversidad.

Ninguno de los centros de Clínica Baviera se encuentra dentro de un área protegida o de alto valor ecológico, o en sus inmediaciones. Por esta razón, Clínica Baviera no ha identificado impactos negativos significativos sobre la biodiversidad y, por ende, no ha necesitado diseñar y adoptar medidas preventivas y correctivas en este ámbito.

4. CUESTIONES SOCIALES Y RELATIVAS AL PERSONAL

En el presente apartado se muestran los datos a cierre del ejercicio 2022 de la plantilla de Clínica Baviera. Durante 2022 plantilla alcanzó un total de 1.346 empleados, un incremento del 12% con respecto al ejercicio 2021, distribuidos entre personal de Servicios Centrales y Clínicas en los países en los que la organización tiene presencia.

4.1 DISTRIBUCIÓN DE EMPLEADOS POR SEXO, EDAD Y CLASIFICACIÓN PROFESIONAL

Clínica Baviera cuenta con una representación femenina del 80%, en gran medida este dato se explica por las características del sector sanitario.

EMPLEADOS POR SEXO Y CLASIFICACIÓN PROFESIONAL en 2022											
	Técnicos		Responsables		Directivos		Gerentes		Personal Atención al paciente		TOTAL
	H	M	H	M	H	M	H	M	H	M	
ESPAÑA	33	59	9	15	9	4	5	17	123	697	971
ALEMANIA	12	24	3	5	2	-	5	7	56	187	301
ITALIA	4	2	-	5	-	-	-	4	10	49	74
TOTAL	49	85	12	25	11	4	10	28	189	933	1.346

EMPLEADOS POR SEXO Y CLASIFICACIÓN PROFESIONAL en 2021											
	Técnicos		Responsables		Directivos		Gerentes		Personal Atención al paciente		TOTAL
	H	M	H	M	H	M	H	M	H	M	
ESPAÑA	36	62	6	8	8	5	5	17	110	616	873
ALEMANIA	8	22	3	4	2	-	3	8	47	163	260
ITALIA	3	2	-	4	-	-	-	4	8	44	65
TOTAL	47	86	9	16	10	5	8	29	165	823	1.198

A continuación, se analizan los datos de distribución por edades de la plantilla, como puede observarse la organización apuesta por el talento joven:

EMPLEADOS POR EDAD en 2022				
	18-35 años	36-50 años	Más de 50	TOTAL
ESPAÑA	390	434	147	971
ALEMANIA	177	90	34	301
ITALIA	35	33	6	74
TOTAL	602	557	187	1.346

	EMPLEADOS POR EDAD en 2021			
	18-35 años	36-50 años	Más de 50	TOTAL
ESPAÑA	343	410	120	873
ALEMANIA	147	87	26	260
ITALIA	28	31	6	65
TOTAL	518	528	152	1.198

4.2 CONTRATOS Y EVOLUCIÓN DE LA PLANTILLA

Clínica Baviera muestra un elevado grado de compromiso con sus empleados que se refleja en que más del 86% de los empleados tiene un contrato indefinido como vinculación con la organización.

	DISTRIBUCIÓN CONTRATOS POR EDAD en 2022						Total
	Indefinidos			Temporales			
	18-35 años	36-50 años	Más de 50	18-35 años	36-50 años	Más de 50	
ESPAÑA	339	412	144	51	22	3	971
ALEMANIA	102	85	31	64	16	3	301
ITALIA	26	32	6	10	0	0	74
TOTAL	467	529	181	125	38	6	1.346

	DISTRIBUCIÓN CONTRATOS POR EDAD en 2021						Total
	Indefinidos			Temporales			
	18-35 años	36-50 años	Más de 50	18-35 años	36-50 años	Más de 50	
ESPAÑA	242	376	118	101	34	2	873
ALEMANIA	90	75	21	57	12	5	260
ITALIA	11	26	5	17	5	1	65
TOTAL	343	477	144	175	51	8	1.198

A fin de analizar las tipologías de contrato (tiempo completo y tiempo parcial) así como las jornadas de trabajo, en función de la clasificación profesional y sexo, se extraen los siguientes datos.

	TIPOLOGÍA DE CONTRATOS POR SEXO Y CLASIFICACIÓN PROFESIONAL ESPAÑA 2022										TOTAL
	Técnicos		Responsables		Directivos		Gerentes		Personal Atención al paciente		
	H	M	H	M	H	M	H	M	H	M	
INDEFINIDOS	31	55	9	15	9	4	5	17	119	631	895
Jornada Completa	28	42	9	15	8	4	5	17	78	343	549
Jornada Parcial	3	13	-	-	1	-	-	-	41	288	346
TEMPORALES	1	4							5	66	76
Jornada Completa	1	3	-	-	-	-	-	-	5	47	56
Jornada Parcial	-	1	-	-	-	-	-	-	-	19	20
TOTAL	32	59	9	15	9	4	5	17	124	697	971

TIPOLOGÍA DE CONTRATOS POR SEXO Y CLASIFICACIÓN PROFESIONAL ESPAÑA 2021

	Técnicos		Responsables		Directivos		Gerentes		Personal Atención al paciente		TOTAL
	H	M	H	M	H	M	H	M	H	M	
	INDEFINIDOS	28	55	6	8	8	5	5	17	104	
Jornada Completa	25	44	6	8	7	5	5	17	71	376	564
Jornada Parcial	3	11	-	-	1	-	-	-	33	124	172
TEMPORALES	8	7	-	-	-	-	-	-	6	116	137
Jornada Completa	7	6	-	-	-	-	-	-	5	73	91
Jornada Parcial	1	1	-	-	-	-	-	-	1	43	46
TOTAL	36	62	6	8	8	5	5	17	110	616	873

TIPOLOGÍA DE CONTRATOS POR SEXO Y CLASIFICACIÓN PROFESIONAL ALEMANIA 2022

	Técnicos		Responsables		Directivos		Gerentes		Personal Atención al paciente		TOTAL
	H	M	H	M	H	M	H	M	H	M	
	INDEFINIDOS	8	23	3	5	2	-	4	7	41	
Jornada Completa	10	16	3	3	2	-	4	4	26	87	155
Jornada Parcial	2	7	-	2	-	-	-	3	15	34	63
TEMPORALES	4	8	-	-	-	-	1	-	11	59	83
Jornada Completa	2	3	-	-	-	-	1	-	11	43	60
Jornada Parcial	2	5	-	-	-	-	-	-	-	16	23
TOTAL	16	31	3	5	2	0	5	7	52	180	301

TIPOLOGÍA DE CONTRATOS POR SEXO Y CLASIFICACIÓN PROFESIONAL ALEMANIA 2021

	Técnicos		Responsables		Directivos		Gerentes		Personal Atención al paciente		TOTAL
	H	M	H	M	H	M	H	M	H	M	
	INDEFINIDOS	7	19	3	4	2	-	2	8	36	
Jornada Completa	6	8	3	2	2	-	2	6	23	72	124
Jornada Parcial	1	11	-	2	-	-	-	2	13	33	62
TEMPORALES	1	3	-	-	-	-	1	-	11	58	74
Jornada Completa	1	2	-	-	-	-	1	-	9	46	59
Jornada Parcial	-	1	-	-	-	-	-	-	2	12	15
TOTAL	8	22	3	4	2	-	3	8	47	163	260

TIPOLOGÍA DE CONTRATOS POR SEXO Y CLASIFICACIÓN PROFESIONAL ITALIA 2022											
	Técnicos		Responsables		Directivos		Gerentes		Personal Atención al paciente		TOTAL
	H	M	H	M	H	M	H	M	H	M	
	INDEFINIDOS	4	2	-	5	-	-	-	4	8	
Jornada Completa	3	1	-	4	-	-	-	4	8	34	54
Jornada Parcial	1	1	-	1	-	-	-	-	-	7	10
TEMPORALES	-	-	-	-	-	-	-	-	2	8	10
Jornada Completa	-	-	-	-	-	-	-	-	2	8	10
Jornada Parcial	-	-	-	-	-	-	-	-	-	-	-
TOTAL	4	2	-	5	-	-	-	4	10	49	74

TIPOLOGÍA DE CONTRATOS POR SEXO Y CLASIFICACIÓN PROFESIONAL ITALIA 2021											
	Técnicos		Responsables		Directivos		Gerentes		Personal Atención al paciente		TOTAL
	H	M	H	M	H	M	H	M	H	M	
	INDEFINIDOS	1	3	-	4	-	-	-	4	8	
Jornada Completa	-	2	-	3	-	-	-	4	8	17	34
Jornada Parcial	1	1	-	1	-	-	-	-	-	5	8
TEMPORALES	-	-	-	-	-	-	-	-	2	20	23
Jornada Completa	-	-	-	-	-	-	-	-	2	17	19
Jornada Parcial	-	1	-	-	-	-	-	-	-	3	4
TOTAL	1	4	-	4	-	-	-	4	10	42	65

Grupo Clínica Baviera se encuentra comprometido con el acceso al empleo de las personas con discapacidad, contando con 17 personas contratadas en España y 1 persona en Italia. No obstante a cierre del ejercicio, el Grupo no cumple con lo establecido legalmente en la Ley General de Discapacidad, si bien se viene realizando un esfuerzo importante en los últimos años para el fomento de la contratación de personas con discapacidad. De hecho, en el primer trimestre de 2023 se va a lanzar una campaña de afloramiento de la discapacidad en la que se va a trabajar en la sensibilización relativa a la inclusión de la discapacidad en nuestros centros de trabajo. Del mismo modo y a través de la Fundación Eurofirms con la que estamos ya colaborando se brindará apoyo e información a todos los empleados y empleadas para cualquier gestión relativa a la obtención del certificado de discapacidad tanto para ellos y ellas como para sus familiares de primer grado. Además, se ha alcanzado un acuerdo de colaboración con la Fundación PRODIS para la incorporación en nuestras oficinas centrales de una persona con discapacidad que se unirá al equipo de estructura. Con estas medidas prevemos cumplir con el porcentaje de empleados que establece la LISMI.

4.3 DESVINCULACIÓN

A continuación, se presentan los datos de las personas que han salido de la organización a lo largo de 2022:

DESPIDOS POR SEXO Y CLASIFICACIÓN PROFESIONAL 2022											
	Técnicos		Responsables		Directivos		Gerentes		Personal Atención al paciente		TOTAL
	H	M	H	M	H	M	H	M	H	M	
	ESPAÑA	1	3	-	-	-	1	-	-	2	
ALEMANIA	5	10	-	1	-	-	-	1	7	34	58
ITALIA	-	-	-	1	-	-	-	-	-	-	1

DESPIDOS POR SEXO Y CLASIFICACIÓN PROFESIONAL 2021											
	Técnicos		Responsables		Directivos		Gerentes		Personal Atención al paciente		TOTAL
	H	M	H	M	H	M	H	M	H	M	
	ESPAÑA	-	2	-	-	-	-	-	2	2	
ALEMANIA	1	4	-	-	-	-	-	-	6	6	17
ITALIA	-	-	-	-	-	-	-	-	-	-	-

DESPIDOS POR EDAD 2022				
	18-35 años	36-50 años	Más de 50	TOTAL
ESPAÑA	3	10	-	13
ALEMANIA	38	19	1	58
ITALIA	-	1	-	1

DESPIDOS POR EDAD 2021				
	18-35 años	36-50 años	Más de 50	TOTAL
ESPAÑA	5	4	2	11
ALEMANIA	13	3	1	17
ITALIA	-	-	-	-

Durante los ejercicios 2022 y 2021, las tasas de rotación por país se corresponden a los siguientes:

	TASA DE ROTACIÓN	
	2022	2021
ESPAÑA	8,6%	11,8%
ALEMANIA	14,7%	19,0%
ITALIA	7,0%	10,0%

*El cálculo de la tasa de rotación se basa en la siguiente fórmula: $R=S/(I+F)/2*100$. Siendo "S" el número de personas desvinculadas del Grupo de forma voluntaria, e "I" y "F" el personal al inicio y final del periodo respectivamente.

4.4 RETRIBUCIÓN

Clínica Baviera cuenta con unos criterios que establecen las retribuciones de manera igualitaria y únicamente basadas en aspectos objetivos y méritos. Esto es así para todos los miembros de su organización, sin discriminación de sexo, edad u otros aspectos.

	2022								
	RETRIBUCIONES MEDIAS POR SEXO Y CLASIFICACIÓN PROFESIONAL								
	ESPAÑA			ALEMANIA			ITALIA		
	H	M	%	H	M	%	H	M	%
TÉCNICOS	30.944	25.209	23	35.362	27.406	29	22.665	27.246	-17
RESPONSABLES	66.904	61.985	8	71.111	91.658	-22	-	50.393	-100
DIRECTIVOS	141.839	119.888	18	160.978	-	100	-	-	-
GERENTES	83.732	62.484	34	71.606	78.315	-9	-	51.544	-100
MÉDICOS	190.403	132.687	43	218.329	150.854	45	168.246	207.622	-19
PERS. AT. AL PACIENTE	26.063	23.042	13	44.023	31.240	41	25.947	22.937	13

	2021								
	RETRIBUCIONES MEDIAS POR SEXO Y CLASIFICACIÓN PROFESIONAL								
	ESPAÑA			ALEMANIA			ITALIA		
	H	M	%	H	M	%	H	M	%
TÉCNICOS	27.609	24.576	12	46.738	31.685	48	20.500	26.339	-22
RESPONSABLES	62.197	56.786	10	77.678	109.253	-29	-	41.049	-100
DIRECTIVOS	137.179	83.100	65	160.978	-	-	-	-	-
GERENTES	67.959	51.163	33	76.125	72.816	5	-	47.996	-100
MÉDICOS	171.615	126.682	35	258.581	137.684	88	148.764	144.245	3
PERS. AT. AL PACIENTE	26.401	22.481	17	45.444	34.929	30	24.975	22.906	9

*** La categoría Personal de atención al paciente incluye a los médicos siendo su representación de hombres mayor que la de mujeres lo que influye en la comparativa de estos datos ** La variación de salarios se calcula (Salario hombre – Salario Mujeres/Salario Hombres) no considerándose otras variables

RETRIBUCIONES MEDIAS POR EDAD en 2022			
	18-35 años	36-50 años	Más de 50
ESPAÑA	29.590	46.518	120.986
ALEMANIA	35.286	73.446	98.480
ITALIA	24.788	30.771	35.553

RETRIBUCIONES MEDIAS POR EDAD 2021			
	18-35 años	36-50 años	Más de 50
ESPAÑA	20.404	35.402	22.903
ALEMANIA	35.629	76.015	116.833
ITALIA	22.851	27.000	45.920

Durante el ejercicio 2022 las remuneraciones de los Administradores, por sus funciones ejecutivas, del personal de la alta dirección, así como de las representantes de personas jurídicas miembros del órgano de administración que han percibido por el desempeño en la Sociedad dominante de sus funciones y por todos los conceptos asciende a 1.852 miles de euros, de los cuales 143 miles de euros corresponden a mujeres (remuneración media de 143 mil euros) y 1.709 miles de euros a hombres (remuneración media de 174 miles de euros).

Dentro del Grupo no existen políticas de compensación variable de directivos vinculadas a objetivos de RSC, Seguridad y Salud Laboral o sostenibilidad.

4.5 ORGANIZACIÓN DEL TRABAJO

El 100% de los empleados y empleadas de Grupo Clínica Baviera se encuentran amparados por el Convenio Colectivo de Sanidad privada de aplicación en cada una de las provincias en las que se encuentran las clínicas.

En el caso de los trabajadores de Alemania e Italia, los mismos se ajustan a la legislación vigente en materia laboral y de Seguridad Social de cada país.

Clínica Baviera desataca por su compromiso con la conciliación de la vida personal y laboral de los miembros de la organización, tal y como se ha venido planteando en anteriores ejercicios se mantienen las medidas establecidas:

- El personal que presta sus servicios en los Servicios Centrales de la organización se acogerá al horario de jornada intensiva en los meses de verano.
- Para los Gerentes de los centros se ofrece la posibilidad de optar a 15 tardes al año libres, previa comunicación a Recursos Humanos (*Free Noons*).
- Las personas de Servicios Centrales pueden disfrutar de la tarde previa a un festivo libre (*Happy Noons*) previo acuerdo entre los equipos de trabajo para que se cubran los turnos de guardia.
- Para el personal de clínica se proporcionan los turnos de trabajo con la antelación suficiente para que se puedan realizar los cambios y ajustes necesarios a fin de permitir a las personas de la organización adaptarlos a sus necesidades de horario.

- Como medida para mejorar la conciliación, en la actualidad en Servicios Centrales se realiza una modalidad mixta que compatibiliza las jornadas presenciales en la oficina con un día de teletrabajo a la semana.

En Italia, durante el año 2022 se aplicaron las siguientes medidas:

- Para el personal de clínica se proporcionan los turnos de trabajo con la antelación suficiente para que se puedan realizar los cambios y ajustes necesarios a fin de permitir a las personas de la organización adaptarlos a sus necesidades de horario.
- Como medida de adaptación a las necesidades derivadas de la pandemia, en la actualidad en Servicios Centrales se realiza una modalidad mixta que compatibiliza las jornadas presenciales en la oficina con días de teletrabajo que permite la ordenación de los tiempos de trabajo y evita las situaciones de aglomeración en la oficina

Para dar respuesta a las necesidades específicas de la actividad, existe un sistema de guardias por el cual los médicos deberán estar disponibles para la atención urgente que pueda ser necesaria vía telefónica, si bien, este procedimiento se encuentra regulado a través de turnos de disponibilidad rotativos que garantizan el respeto a la desconexión laboral.

Adicionalmente, se ha llevado a cabo un análisis del absentismo de la organización, que arroja los datos que siguen:

DÍAS DE ABSENTISMO 2022*		
ESPAÑA	ALEMANIA	ITALIA
14.668	4.925	812

*Cada día corresponde a una jornada laboral de 8 horas.

4.6 SALUD Y SEGURIDAD

Grupo Clínica Baviera se atiene a la normativa en cuanto a Prevención de Riesgos Laborales de cada uno de los países en los que se encuentra, ya sea a través de un Servicio de Prevención Propio o con la contratación con un servicio de prevención ajeno, según el caso. En cualquier caso, se da respuesta a todas las obligaciones que marca la ley y se desarrollan todas las especialidades de la Prevención de Riesgos Laborales:

- Seguridad en el trabajo
- Higiene industrial
- Ergonomía y psicología aplicada
- Vigilancia de la salud

En la política de RSC ya mencionada anteriormente, se recoge la importancia de velar por un entorno de trabajo seguro y saludable en la Compañía, así como en sus ámbitos de influencia. Las medidas que favorecen este objetivo se desarrollan en la Política de seguridad y salud laboral, y actuar como facilitador de medios y recursos para garantizar la Seguridad y Salud de sus empleados y de terceros.

Cabe destacar que, en Baviera Italia SLR, se dispone de certificación en ISO 45001. Actualmente, se está valorando ampliar el alcance al resto de sociedades italianas.

En España, durante 2022, se han producido un total de 15 accidentes con baja, en la gran mayoría de los casos accidentes “*in itinere*”, no produciéndose ninguno en el caso de Italia y Alemania. En España, el índice de incidencia (por mil)¹ se sitúa en 1,07 frente al 5,99 de 2021, el de frecuencia² (por millón) en 0,75 frente al 4,20 del ejercicio anterior y el de gravedad³ (por mil) en 0,00⁴ frente al 0,02 de 2021.

Además, al igual que en el ejercicio anterior, no se han declarado enfermedades profesionales ni se han tenido que lamentar fallecidos como resultado de accidentes laborales en el Grupo durante 2022.

4.7 FORMACIÓN

El Grupo promueve la formación de sus profesionales en unas condiciones de igualdad de oportunidades entre hombres y mujeres en el desarrollo de la carrera profesional y contribución a la consecución de los objetivos de la organización.

HORAS DE FORMACIÓN POR CLASIFICACIÓN PROFESIONAL 2022						
	Técnicos	Responsables	Directivos	Gerentes	Personal Atención al paciente	TOTAL
ESPAÑA	2.801	1.447	336	987	6.225	11.796
ITALIA	128	60	-	10	234	432
TOTAL	2.929	1.507	336	997	6.459	12.228

HORAS DE FORMACIÓN POR CLASIFICACIÓN PROFESIONAL 2021						
	Técnicos	Responsables	Directivos	Gerentes	Personal Atención al paciente	TOTAL
ESPAÑA	754	434	83	496	4.427	6.194
ALEMANIA	-	80	10	-	440	530
TOTAL	754	514	93	496	4.867	6.724

El 28 de marzo de 2022 se publica una política de RSC en la que se incluye la necesidad de fomentar la formación de capital humano, particularmente mediante la creación de oportunidades de empleo y el ofrecimiento de formación a los empleados, que permita el desarrollo de habilidades y el desarrollo del talento con el que cuenta la compañía.

En este sentido en 2022 se ha incorporado al equipo de RRHH una Responsable de Formación que está organizando toda la política de formación tanto de inicio como continua de la Compañía. También en 2022 se ha desarrollado una plataforma de formación online que

¹ Índice de incidencia (por mil): (número de accidentes con baja en jornada/ plantilla media) x10³.

² Índice de frecuencia (por millón): (número de accidentes con baja en jornada / total horas anuales trabajadas) x10⁶.

³ Índice de gravedad (por mil): (número de jornadas perdidas por accidentes con baja/ total horas anuales trabajadas) x10³.

⁴ Calculado sobre una plantilla media de 931 empleados.

permitirá generalizar la formación tanto en habilidades técnicas como en competencias personales.

4.8 IGUALDAD

Desde Grupo Clínica Baviera se mantiene un compromiso con la igualdad de oportunidades independientemente del sexo, raza, nacionalidad, origen social, edad, estado civil, orientación sexual, ideología, opiniones políticas, religión o cualquier otra condición personal, física o social de sus profesionales.

Siguiendo los principios recogidos en la Ley para la Igualdad efectiva de Mujeres y Hombres, el Grupo declara expresamente su decidida voluntad de promover la igualdad real entre mujeres y hombres, con remoción de los obstáculos y estereotipos sociales que puedan subsistir y que impidan alcanzarla. En ese sentido, Clínica Baviera, SA. desarrolló su plan de igualdad. Si bien, ante los cambios legislativos habidos recientemente, Clínica Baviera se encuentra actualmente negociando el nuevo Plan de Igualdad de la Compañía. Para ello ha realizado el preceptivo diagnóstico que ha remitido a la parte social en la que se analiza entre otros los siguientes aspectos:

- A. Acceso a la Empresa.
- B. Formación
- C. Retribución.
- D. Conciliación vida familiar y laboral
- E. Salud y bienestar laboral
- F. Comunicación y sensibilización.

Por otra parte, Grupo Clínica Baviera no tolera el acoso y rechaza cualquier forma de violencia física, sexual, psicológica, moral, el abuso de autoridad en el trabajo o cualquier otra forma de acoso o conducta que genere un ambiente intimidatorio u ofensivo para los derechos de las personas de la organización. Para ello, ha establecido las medidas necesarias para la prevención, detección y erradicación del acoso laboral en el desarrollo de su actividad. Asimismo, se ha definido un Protocolo de prevención del Acoso donde se establecen las acciones necesarias para la investigación, persecución y sanción de dichas conductas en caso de que se produzcan. Para velar por ello, se ha creado una Comisión de Acoso Laboral, integrada por los responsables del departamento de recursos humanos, financiero, y de la asesoría jurídica para garantizar un adecuado tratamiento y respuesta a las denuncias que pueda recibir informando de la vulneración de las cuestiones recogidas en el mencionado Código Interno Laboral. El protocolo de actuación fijado en el mismo se desarrollará bajo los principios de rapidez y confidencialidad, garantizando y protegiendo la intimidad y la dignidad de las personas objeto de acoso.

4.9 ACCESIBILIDAD UNIVERSAL

El compromiso de Grupo Clínica Baviera con el servicio que ofrecen a sus clientes pasa por hacer accesibles sus clínicas a todas aquellas personas que requieran de sus servicios. Las clínicas y centros de la red han eliminado las barreras arquitectónicas que puedan implicar algún tipo de dificultad en el ámbito de la accesibilidad universal, haciendo sus clínicas accesibles, siendo este además un criterio necesario para poder obtener las licencias de actividad correspondientes.

Las nuevas clínicas realizadas en 2022, 2 en España y 3 en Alemania, cumplen con las siguientes normas sobre accesibilidad. Por otra parte, las clínicas antiguas cumplen según normativa de cada momento y CCAA.

- El baño adaptado cumple la normativa en cuando a accesibilidad: perímetros, barras de apoyo, alturas mínimas, etc.
- En cuando a pasillos de evacuación: cumplimos diámetros en torno a las puertas y los anchos del pasillo en todo momento.
- Las rampas de acceso se realizan con pendientes menores del 10%
- En el mostrador de recepción se adapta con un ancho mínimo de 80cm.
-

4.10 MEDIDAS DE RESPUESTA ANTE LA EMERGENCIA SANITARIA

Durante el año 2022, la organización ha continuado con las medidas aplicadas para velar por el bienestar tanto físico como económico de las personas que conforman su plantilla, para lo que ha desarrollado medidas como las que siguen:

- Se realizaron test PCR de forma gratuita a todos los empleados que lo necesitaran.
- Puesta a disposición de EPIs al personal de forma gratuita.
- Vacunación a los empleados de forma voluntaria de la gripe.
- Se ha establecido un seguro para empleados con cobertura de fallecimiento para que los hijos reciban una renta de 500€/mensuales hasta alcanzar la mayoría de edad.
- En el ejercicio 2022 se ha podido desarrollar la cena de navidad como se venía haciendo tradicionalmente, se ha repartido una cesta de navidad solidaria a cada empleado donándose parte del importe de cada cesta a comedores sociales.
- Durante el 2022, se han mantenido sesiones de apoyo psicológico para empleados. Se ofrece la posibilidad a los empleados de contar con ayuda psicológica si lo necesitan.

5. CUESTIONES RELACIONADAS CON EL RESPETO A LOS DERECHOS HUMANOS

El compromiso de Clínica Baviera por operar con los máximos estándares éticos se plasma en su Código de Conducta, que recoge los principios del Grupo en cuanto a responsabilidad, integridad, honradez y profesionalidad.

En el Código de Conducta, de aplicación a todos los trabajadores del Grupo, se refleja el rechazo al trabajo infantil, la prohibición del trabajo forzoso, la abolición de la esclavitud moderna y el derecho a una situación laboral dentro de la ley. El Código de Conducta es un documento vivo y ha sido revisado y actualizado en mayo de 2022.

Asimismo, el Grupo ha aprobado en marzo de 2022 una política de Responsabilidad Social Corporativa donde se recoge textualmente la necesidad de “respetar los derechos humanos y laborales reconocidos en la legislación nacional e internacional, rechazando el trabajo infantil y el forzoso u obligatorio y respetando la libertad de asociación y negociación colectiva, así como los derechos de las minorías étnicas en los lugares donde desarrolle su actividad, en los términos establecidos en la Política de respeto de los derechos humanos.”

El Grupo, además, manifiesta su compromiso para ofrecer unas condiciones de trabajo adecuadas a todos sus empleados, y establece los mecanismos necesarios para garantizar el cumplimiento de las disposiciones de los convenios fundamentales de la Organización Internacional del Trabajo (OIT) relacionadas con el respeto por la libertad de asociación y el derecho a la negociación colectiva. Además, Clínica Baviera rechaza y prohíbe cualquier tipo de trabajo forzoso o explotación infantil vinculado a su cadena de suministro.

Para poner aún más de manifiesto estos compromisos, el Grupo se encuentra entre las empresas firmantes del Pacto Mundial de la ONU, alineando la estrategia de la compañía y sus operaciones a los Diez Principios universales sobre derechos humanos, normas laborales, medioambiente y lucha contra la corrupción.

Asimismo, en mayo 2022 se aprobó el nuevo Código Ético de Clínica Baviera en el Consejo (España). Este Código se ha traducido al alemán e italiano y queda pendiente únicamente subsanar las contradicciones por la propia normativa local versus la normativa española.

En octubre de 2022 se ha creado un sharepoint al que tienen acceso todos los empleados de Clínica Baviera (España), y en el que pueden consultar tanto las distintas políticas de la empresa como el propio Código Ético.

El Grupo cuenta también con un Canal de Denuncias a disposición únicamente de los empleados al que se puede acceder a través de correo electrónico. La apertura del canal de denuncias a terceros (clientes y proveedores), se realizará antes de la entrada en vigor de la Ley 2/2023, de 20 de febrero, reguladora de la protección de las personas que informen sobre infracciones normativas y de lucha contra la corrupción.

Grupo Clínica Baviera confía en el compromiso y la cooperación de todos sus colaboradores ante cualquier comportamiento contrario al Código de Conducta. Este acto de responsabilidad afianza la honestidad en el desempeño de la actividad comercial, y puede prevenir la comisión de cualquier acto ilícito del que puedan derivarse consecuencias negativas para la empresa y su equipo.

En el año 2022 se han recibido tres denuncias a través del Canal habilitado. Las tres se han resuelto satisfactoriamente para la Compañía.

6. CUESTIONES RELATIVAS A LA LUCHA CONTRA LA CORRUPCIÓN Y EL SOBORNO

6.1 LUCHA CONTRA LA CORRUPCIÓN Y EL SOBORNO

Grupo Clínica Baviera dispone de herramientas para hacer frente y combatir la corrupción y el soborno, potenciando en todas sus sociedades un comportamiento ético y responsable. Entre ellos destaca el Modelo de Prevención de Delitos en el cual se analizan los riesgos asociados a estas cuestiones, que pudieran darse con arreglo a la actividad que desarrolla el Grupo. Durante el ejercicio 2023 la compañía tiene previsto revisar este Modelo. No obstante afirma que en 2022 no se ha materializado ningún riesgo penal.

Grupo Clínica Baviera se somete a controles de carácter externo que permiten prevenir o detectar riesgos de corrupción y soborno en el desarrollo de su actividad. Asimismo, el Grupo dispone de las siguientes medidas adicionales para reforzar estos mecanismos de detección y prevención:

Órgano Responsable de Cumplimiento Penal

Fue constituido en 2016 por el Consejo de Administración de Grupo Clínica Baviera. Este órgano depende del Comité de Auditoría, y es el principal responsable del control en materia de prevención, supervisión y revisión. Está formado por los directores del departamento de Asesoría Jurídica, del Área Financiera y de Recursos Humanos. Se dispone de un Manual en el que se detallan las funciones de dicho órgano.

El Consejo de Administración se reúne de manera periódica para tratar aspectos relacionados con la organización. Como parte del ejercicio de transparencia, se deja constancia de todos los asuntos tratados en actas de reunión, así como acuerdos y decisiones tomados en estas reuniones. Durante 2022 se han realizado un total de 6 reuniones del Consejo de Administración.

Comité de auditoría

Es un Comité delegado por el Consejo de Administración con carácter permanente y está compuesto por tres consejeros no ejecutivos, dos consejeros independientes (Emilio Moraleda e Isabel Aguilera) y un consejero dominical que actúa como experto financiero (Shijun Wu).

% Consejeros dominicales	33
% Consejeros independientes	66

El Comité de Auditoría elabora un plan de actuación para cada ejercicio y un Informe Anual sobre sus actividades, que se presenta al pleno del Consejo. Este Informe Anual de Actividades del Comité se incluye a su vez en el Informe de Gestión de la Sociedad y las conclusiones obtenidas en cada sesión del Comité se plasman en un acta de la que se informa puntualmente al pleno del Consejo.

Durante 2022, se han realizado 6 reuniones del comité de auditoría.

Código ético	<p>Este Código es una declaración de los principios y valores que deben guiar el comportamiento de todos los profesionales de Grupo Clínica Baviera, entre sí y con sus grupos de interés. Todo el personal de Grupo Clínica Baviera debe de conocer el Código Ético de la compañía, poner en práctica sus principios y denunciar cualquier incumplimiento de este a través del Canal de Denuncias implementado a tal efecto. En el pasado ejercicio se ha revisado y actualizado este código cuya nueva versión se ha aprobado el 17 de mayo de 2022.</p> <p>https://www.grupobaviera.es/accionistas-inversores/reglamento-interno-de-conducta/</p>				
Comisión de Nombramientos y Retribuciones	<p>Dicha Comisión está constituida por consejeros no ejecutivos, y su presidente ha de ser independiente. Actualmente componen dicha Comisión Emilio Moraleda Martínez (Presidente), y dos vocales Yongmei Zhang e Isabel Aguilera. Tanto Isabel Aguilera como Emilio Moraleda son consejeros independientes y Yongmei Zhang, consejera dominical.</p>				
<table border="1"> <tr> <td data-bbox="544 1010 927 1055">% Consejeros dominicales</td> <td data-bbox="927 1010 1318 1055">33</td> </tr> <tr> <td data-bbox="544 1055 927 1099">% Consejeros independientes</td> <td data-bbox="927 1055 1318 1099">66</td> </tr> </table>		% Consejeros dominicales	33	% Consejeros independientes	66
% Consejeros dominicales	33				
% Consejeros independientes	66				
<p>Durante 2022, se han realizado 5 reuniones de dicha comisión.</p>					
Canal de Denuncias	<p>Se utiliza para comunicar las acciones contrarias a los valores y principios recogidos en el Código Ético. También las situaciones en las que Grupo Clínica Baviera pueda incurrir en incumplimientos legislativos, y/o de normas y protocolos establecidos internamente. Este canal se asienta en los principios de máxima confidencialidad y no represalias.</p>				
Sistema disciplinario	<p>Es el sistema disciplinario regulado en la normativa laboral. A través de él, Clínica Baviera sanciona los incumplimientos del modelo de cumplimiento normativo y de prevención de delitos. Este sistema es de conformidad al régimen de faltas y sanciones previsto en el convenio colectivo de la sociedad a la que el profesional infractor pertenezca o la legislación laboral de aplicación.</p>				
Código Interno de Conducta en los Mercados de Valores	<p>Su última versión se ha aprobado el 28 de marzo de 2022, y es el Código que determina las normas de conducta y comportamiento que deben de seguir los destinatarios de operaciones celebradas en estos mercados, con el objetivo de fomentar la transparencia y la protección de los inversores.</p> <p>Se puede consultar en el siguiente enlace: https://www.grupobaviera.es/accionistas-inversores/reglamento-interno-de-conducta/</p>				
Código Interno Laboral	<p>El objetivo de este Código es implantar las medidas necesarias para prevenir, detectar y erradicar el acoso laboral, delimitando las actuaciones y conductas susceptibles de ser investigadas, perseguidas y sancionadas.</p>				

Mapa de Riesgos Penales	<p>Su objetivo es llevar a cabo una completa labor de supervisión y control sobre todas las actividades de la Sociedad. En este mapa se identifican todas las actividades en cuyo ámbito podrían cometerse actuaciones delictivas y, por ende, generarse una posible responsabilidad penal por parte de Grupo Clínica Baviera.</p> <p>Todo lo anterior, se ve reforzado por una serie de Protocolos que reglamentan el proceso de formación de la voluntad de la persona jurídica, de adopción de decisiones y ejecución de las mismas.</p>
Reglamento del Consejo de Administración	<p>Determina los principios de actuación del Consejo, las reglas básicas de su organización y funcionamiento, las normas de conducta de sus miembros, su régimen de supervisión y control, así como la política de información y relaciones con los distintos grupos de interés de la Compañía. Todo esto con el objetivo de lograr la mayor transparencia, eficacia, impulso y control en sus funciones de administración, supervisión y representación del interés social.</p> <p>El Reglamento se puede consultar en el siguiente enlace: https://www.grupobaviera.es/accionistas-inversores/reglamento-del-consejo/</p>
Matriz de Poderes	<p>Concreta y delimita las distintas actuaciones y el límite de compromiso económico que los representantes y directivos de la Compañía pueden asumir por cuenta y riesgo de ésta.</p>
Matriz de autorización interna	<p>Identifica el nivel de autorización superior que tiene la obligación de validar y autorizar cada una de las actuaciones identificadas en la misma.</p>
Sistema de Control Interno sobre la Información Financiera (SCIIF).	<p>Con el fin de conseguir que los inversores y analistas obtengan una información financiera, sobre la que basaran la toma de sus decisiones, de manera fiable y uniforme.</p>

La política de remuneraciones de los Consejeros, así como el informe anual sobre dichas remuneraciones, se pueden consultar en el siguiente enlace:
<https://www.grupobaviera.es/accionistas-inversores/remuneraciones-de-los-consejeros/>

Durante 2021, se trabajó en una Política Anticorrupción, que finalmente ha sido aprobada el 28 de marzo de 2022. La finalidad de esta Política es poner en conocimiento de empleados y terceros que tengan relación con el Grupo, un mensaje rotundo de oposición a la comisión de cualquier acto ilícito, penal o de cualquier otra índole. En ningún caso está justificada la comisión de un delito por parte del personal de la empresa, ni aun cuando tal actuación produjese, aparentemente, un beneficio de cualquier clase para el Grupo. Asimismo, el Grupo está dispuesto a combatir estos actos y a prevenir un eventual deterioro de su imagen y su valor reputacional.

6.2 APORTACIONES A ENTIDADES SIN ÁNIMO DE LUCRO

En 2022 se han realizado aportaciones a entidades sin ánimo de lucro por un valor 117.157,64 euros.

7. CUESTIONES RELATIVAS A LA SOCIEDAD

7.1 COMPROMISOS DE LA EMPRESA CON EL DESARROLLO SOSTENIBLE

Clínica Baviera asume la responsabilidad de desarrollar su actividad de forma responsable, maximizando la creación de valor para sus grupos de interés, incluyendo a la sociedad. En todas las entidades que conforman Grupo Clínica Baviera, se crea un marco impulsado por la alta dirección donde, los valores corporativos de Ética y Responsabilidad Corporativa, los resultados económicos, el sentido de pertenencia y confianza, la seguridad y fiabilidad, así como la constante orientación al paciente, forman parte de los principios de la organización para la consecución de un comportamiento responsable.

Como parte de este compromiso, el Grupo promueve activamente un modelo de negocio donde las comunidades locales son parte intrínseca de la actividad. Año tras año, Clínica Baviera fomenta el apoyo y contribuye con distintos colectivos de especial protección, especialmente con aquellos que combaten patologías de la visión y las dificultades derivadas de estas. De manera continua, la organización contribuye con la sociedad ofreciendo su capital humano e intelectual en la detección temprana y el tratamiento de enfermedades oftalmológicas. Asimismo, contribuye realizando aportaciones económicas y en especie, como material médico a organizaciones que luchan por mejorar la calidad de vida de colectivos con dificultades.

Durante 2021, Grupo Clínica Baviera estuvo trabajando en su Política de Responsabilidad Social Corporativa que finalmente se aprobó en marzo de 2022. De acuerdo con los principios que ahí se recogen, Clínica Baviera ha realizado diferentes acciones sociales durante 2022:

- Con motivo del conflicto bélico en Ucrania:
 - Han ayudado a traer desde Polonia a 2 familias de refugiados ucranianos a España.
 - Donaciones a organizaciones internacionales:
 - Médicos Sin Fronteras
 - Acnur
 - Mensajeros de la Paz
 - Cruz Roja
- Otras donaciones a:
 - Kind Surf
 - Fundación Aladina
- Colaboración con el Comedor Social Siervas de Jesús de la Caridad:
 - Creación de una pequeña economía circular/reciclaje para empleados, de ordenadores que se sustituyen en clínicas (180 ordenadores donados).
 - Organización de voluntariado corporativo para empleados en comedores sociales de Madrid, Barcelona, Bilbao, Oviedo, Málaga, Oviedo y Valencia
- Recogida de material escolar para niños desfavorecidos en colaboración con la ONG Estrella.
- Recogida de juguetes Navidad para niños desfavorecidos.
- Alianza con la Fundación SEUR para recogida y reciclaje de tapones.
- Coordinación de fruta para empleados durante los meses de julio y agosto
- Coordinación de Webinars para empleados.

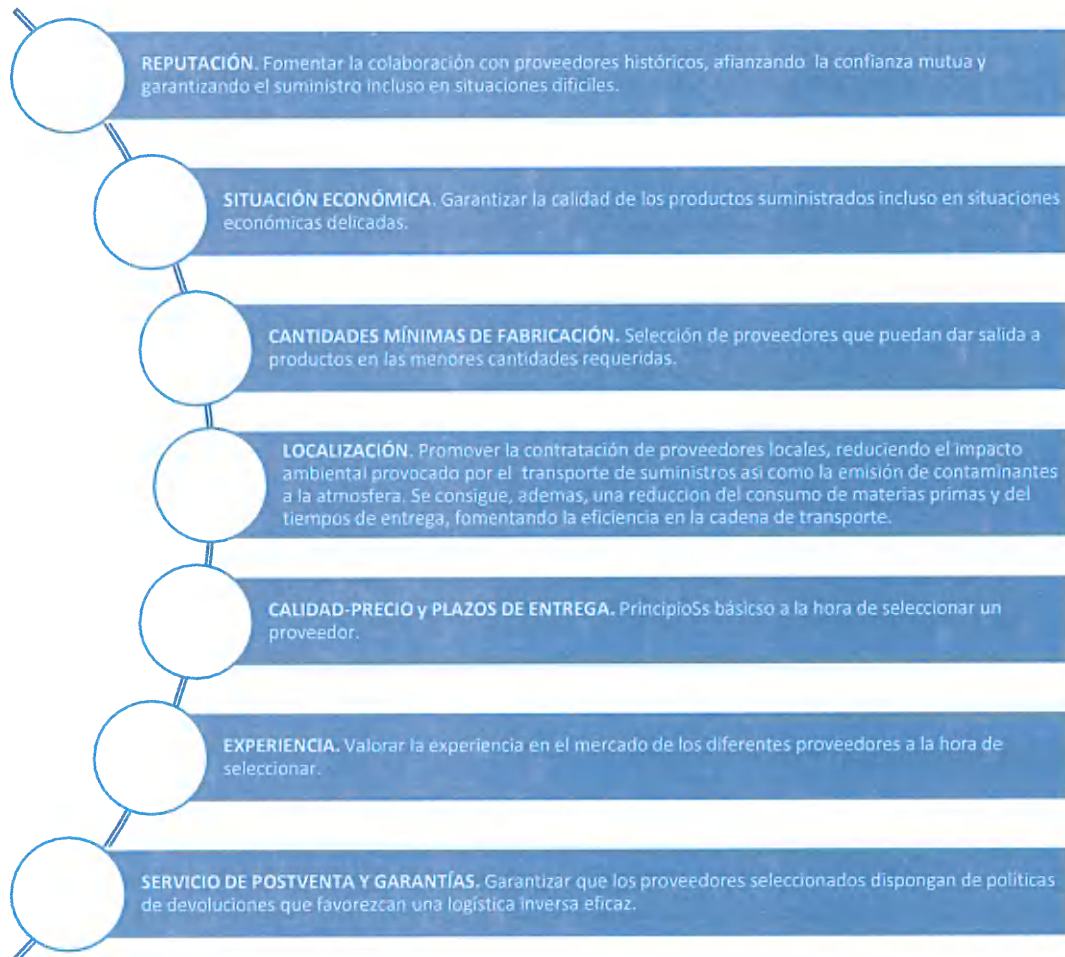
- Acción en 4 clínicas de Madrid y 2 de Barcelona con estudiantes del proyecto JUNIOR ACHIEVEMENT - en colaboración con la fundación Junior Achievement.
- Coordinación de la publicación y presentación del libro de Jaime Javaloy “Así lo veo yo” para ensalzar los valores de la compañía.
- Acciones en Meki (Etiopía):
 - Finalización de la construcción de la clínica oftalmológica.
 - Coordinación del envío de un contenedor de material.
 - Coordinación de campañas médicas.
- Donación de 2 microscopios a ONG Visió Sense Fronteres.
- Revisión de la vista a niños saharauis en colaboración con la ONG Vacaciones en Paz (Barcelona, Burgos, Valladolid, Palencia).
- Colaboración con el centro de reciclaje Melvin Jones. Las gafas donadas por los pacientes operados en Clínica Baviera, son enviadas a países en desarrollo.
- Donación de lentes al Ministerio de Salud Pública de Cuba a través de Juan Garay, Jefe de Cooperación de la UE en Cuba
- Entrega de 671 packs polares a usuarios de los comedores sociales donde colaboramos en nuestro canal de voluntariado corporativo – En Alemania se entregaron 250 packs

7.2 SUBCONTRATACIÓN Y PROVEEDORES

Asegurar que la cadena de valor responda ante principios éticos y la normativa vigente, es compromiso irrefutable de Grupo Clínica Baviera. La organización efectúa procesos de selección y contratación sin incurrir en ningún tipo de sesgo o discriminación de ningún tipo, mostrando en todo momento transparencia y objetividad, y asegurando la selección de proveedores de máxima calidad.

Las relaciones comerciales establecidas por Grupo Clínica Baviera pretenden fomentar la adhesión a los Compromisos de Sostenibilidad del Grupo, poniendo el foco en la protección de sus pacientes, ofertar servicios con la máxima calidad, seguridad y garantía, protegiendo los derechos fundamentales de los trabajadores, su seguridad laboral y la protección del medio ambiente.

La Política de Proveedores del Grupo detalla una serie de criterios a considerar a la hora de homologar a aquellos cuyo importe estimado supera la cantidad de 25.000 euros anuales:



Adicionalmente, se realiza una Evaluación de Proveedores periódica mediante la cual, se revisa el desempeño de cada proveedor homologado, así como las certificaciones o sistemas de gestión en materia de medio ambiente, calidad, prevención de riesgos laborales, derechos humanos, etc. implantados por las distintas empresas. Aquellas organizaciones firmantes del Pacto Mundial de las Naciones Unidas, aquellas que cumplen con la Ley General de Discapacidad, así como aquellas que establecen metodologías para garantizar la satisfacción de los clientes son valoradas positivamente por parte de Grupo Clínica Baviera.

Conforme a lo estipulado en el Código de Conducta del Grupo, en todo momento se garantiza la protección, información y transparencia con este grupo de interés. Además, se garantiza el cumplimiento de la normativa legal vigente en lo relativo a contratación y protección de datos de carácter personal.

8. ATENCIÓN A LOS CLIENTES

8.1 SEGURIDAD DE LOS PACIENTES

La seguridad e integridad de los pacientes es una prioridad para Grupo Clínica Baviera. De manera constante, se realiza un seguimiento e integración de las últimas tecnologías, equipos o materiales que brinden a los clientes la mejor atención posible.

Todos los profesionales del Grupo se encuentran plenamente especializados en patologías oftalmológicas. De manera continua, la plantilla recibe formación de manera continua, adquiriendo nuevas competencias sobre avances y técnicas novedosas en la materia. El departamento de I+D+i realiza estudios con el fin de mejorar la eficiencia de los procesos en clínicas y obtener los mejores resultados en los tratamientos aplicados. Trabaja también en la detección de las últimas novedades tecnológicas y materiales novedosos utilizados en implantes oftalmólogos.

Grupo Clínica Baviera cuenta con un Comité de Dirección Médica que, junto con el departamento de I+D+i, apoya y supervisa el correcto cumplimiento de todos los aspectos relacionados con seguridad del paciente.

Los pacientes están, en todo momento, informados y asesorados sobre los tratamientos que se les van a realizar y, también, sobre las posibles complicaciones que pudieran surgir.

Los profesionales de las clínicas conocen los requisitos legales en materia de seguridad del paciente, que están alineados con el protocolo denominado “Práctica clínica preferente”, publicado por la Sociedad Española de Oftalmología y la Academia Americana de Oftalmología, donde se ofrecen las directrices para llevar a cabo una buena práctica clínica.

Grupo Clínica Baviera es consciente de la importancia de proteger la seguridad y confidencialidad de los datos personales de sus pacientes, especialmente los relacionados con su salud. Por eso, el Grupo ha aprobado el 28 de marzo de 2022 una Política de Protección de Datos (disponible en el siguiente enlace: <https://www.clinicabaviera.com/condiciones>) en la que se recoge el compromiso de la empresa de cumplir con la legislación vigente en materia de protección de datos.

En cada país donde opera, Grupo Clínica Baviera tiene un delegado de Protección de Datos, que se encarga de supervisar el cumplimiento y asesorar al resto de empleados de la organización, evitando así incurrir en brechas de seguridad.

8.2 SATISFACCIÓN DE PACIENTES Y USUARIOS

El objetivo principal de Grupo Clínica Baviera es conseguir que los pacientes estén plenamente satisfechos con los servicios prestados. El Grupo dispone de mecanismos para la obtención y recopilación de las opiniones o comentarios que los usuarios quieran aportar, con el objeto de mejorar así la calidad de los servicios.

En la web del Grupo se incluye un formulario de atención al paciente donde se pueden realizar sugerencias. Asimismo, de acuerdo con la legislación vigente, todas las clínicas tienen hojas de quejas y reclamaciones disponibles para los usuarios. Al presentar una queja o reclamación, la organización realiza una investigación interna del supuesto problema, comunicando al gerente de la clínica en cuestión la situación detectada, e iniciando un protocolo para resolver la queja.

En 2022, el Grupo Clínica Baviera ha gestionado un total de 336 quejas.

CLÍNICA BAVIERA	2022	2021
Pacientes atendidos	247.169	231.868
Ratio Quejas	0,13%	0,14%

El Grupo cuenta con una Encuesta de Satisfacción del Paciente que recoge, por clínica, los datos relativos a la experiencia del cliente valorando aspectos claves del servicio y el NPS (Net Promoter Score). La satisfacción de los pacientes se mide en términos relativos a la lealtad y al grado de recomendación de nuestros servicios.

La puntuación obtenida en el año 2022 en el NPS con respecto a los tratamientos refractivos de laser y presbicia en la primera visita preoperatoria, es del 84,4%, manteniendo los niveles de años anteriores. En el caso de los pacientes que reciben el alta, la puntuación asciende al 93,6%.

NPS (NET PROMOTER SCORE)	2022	2021
Clínica Quirúrgica	84,4%	85,70%
Pacientes que reciben el alta	93,6%	94,82%

Cuando los pacientes reciben el alta se les realiza una Encuesta de Satisfacción del Paciente para conocer sus impresiones y posibles sugerencias, contribuyendo así a la mejora continua asistencial. Se les presentan seis cuestiones para que puntúen siendo 5 el más alto grado de satisfacción y 1 el mínimo. Los resultados obtenidos durante el ejercicio 2022 se muestran a continuación:

Factores Encuesta	Satisfacción					Relación calidad/precio	Atención telefónica
	tras la operación	Tiempo de espera	Enfermería	Doctores			
Total 2022	4,86	4,62	4,91	4,92	4,75	4,86	
Total 2021	4,87	4,65	4,94	4,94	4,78	4,87	

9. INFORMACIÓN FISCAL

En el presente apartado se presenta la información fiscal correspondiente al ejercicio 2022:

Acumulado (en m€)	BENEFICIO	IMPUESTO SOBRE BENEFICIO PAGADO	SUBVENCIONES A LA FORMACIÓN
GRUPO CLÍNICA BAVIERA			
España	23.308	7.962	42
Alemania	6.335	1.609	-
Italia	504	122,817	0-
GRUPO	30.147	9.694	42

***Cantidades expresadas en miles de euros

10. TABLA REFERENCIAS CRUZADAS – CRITERIOS GRI

MODELO DE NEGOCIO		
ÁMBITO	CONTENIDOS	ESTÁNDARES GRI
- Estrategia	ANALIZADO EN EL APARTADO 3 DE NUESTRA MEMORIA	<ul style="list-style-type: none"> • GRI 2-13: principales impactos, riesgos y oportunidades
- Gobernanza	ANALIZADO EN EL APARTADO 1 DE NUESTRA MEMORIA	<ul style="list-style-type: none"> • GRI 2-9: estructura de gobierno de la organización • GRI 2-11: presidente del máximo órgano de gobierno.
ANÁLISIS DE MATERIALIDAD		
ÁMBITO	CONTENIDOS	ESTÁNDAR GRI
- Análisis de materialidad	ANALIZADO EN EL APARTADO 2 DE NUESTRA MEMORIA	<ul style="list-style-type: none"> • GRI 102-46 Definición de contenido del informe y límites del tema • GRI 102-47 Lista de temas materiales • GRI 103-1 Explicación del tema material y su límite.
CUESTIONES AMBIENTALES		
ÁMBITO	CONTENIDOS	ESTÁNDARES GRI
- Impactos y sistema de gestión ambiental	ANALIZADO EN EL APARTADO 4 DE NUESTRA MEMORIA	<p>Los estándares según Modelo GRI a los que se da respuesta son:</p> <ul style="list-style-type: none"> • GRI 201-2: Implicaciones financieras y otros riesgos y oportunidades derivados del cambio climático • GRI 307-1: Incumplimiento de la legislación y normativa ambiental
- Contaminación atmosférica	ANALIZADO EN EL APARTADO 4 Y 4.2 DE NUESTRA MEMORIA	<ul style="list-style-type: none"> • GRI 305-1: Emisiones directas de gases de efecto invernadero (GEI)

- Economía circular y prevención y gestión de residuos	ANALIZADO EN EL APARTADO 4.3 DE NUESTRA MEMORIA	<ul style="list-style-type: none"> • GRI 306-2: Residuos por tipo y método de eliminación
- Cambio climático	ANALIZADO EN EL APARTADO 4.6 DE NUESTRA MEMORIA	<ul style="list-style-type: none"> • GRI 305-4: Intensidad de las emisiones de GEI • GRI 305-5: Reducción de las emisiones de GEI
- Uso sostenible de los recursos	ANALIZADO EN EL APARTADO 4.4 DE NUESTRA MEMORIA	<ul style="list-style-type: none"> • GRI 303-2 Gestión de los impactos relacionados con la descarga de agua. • GRI 303-5 Consumo de agua • GRI 301-1: Materiales utilizados por peso o volumen • GRI 301-2: Insumos reciclados • GRI 301-3: Productos reutilizados y materiales de envasado • GRI 302-1: Consumo energético dentro de la organización • GRI 302-4: Reducción del consumo energético • GRI 305-2: Emisiones indirectas de GEI por generación de energía.
-Protección de la biodiversidad	ANALIZADO EN EL APARTADO 4.6 DE NUESTRA MEMORIA	<ul style="list-style-type: none"> • GRI 304-2 Impactos significativos de las actividades, productos y servicios en la biodiversidad
CUESTIONES SOCIALES Y RELATIVAS AL PERSONAL		
ÁMBITO	CONTENIDOS	ESTÁNDARES GRI
- Empleo	ANALIZADO EN EL APARTADO 5.1 Y 5.6 DE NUESTRA MEMORIA	<p>Los estándares según Modelo GRI a los que se da respuesta son:</p> <ul style="list-style-type: none"> • GRI 2-7: Información sobre empleados y otros trabajadores • GRI 405-1: Diversidad en órganos de gobierno y empleados • GRI 401-2: Beneficios para los empleados a tiempo completo que no se dan a los empleados temporales o a tiempo parcial

		<ul style="list-style-type: none"> ● GRI 405-2: Ratio del salario base y de la remuneración de mujeres frente a hombres.
- Organización del trabajo	ANALIZADO EN EL APARTADO 5.6 Y 5.2 DE NUESTRA MEMORIA	<ul style="list-style-type: none"> ● GRI 103: Enfoque de gestión empleo
- Salud y seguridad laboral (ssl)	ANALIZADO EN EL APARTADO 5.3 DE NUESTRA MEMORIA	<ul style="list-style-type: none"> ● GRI 403-2: Tipos de accidentes y tasas de frecuencia de accidentes, enfermedades profesionales, absentismo, días perdidos y número de muertes.
- Relaciones sociales	ANALIZADO EN EL APARTADO 5 DE NUESTRA MEMORIA	<ul style="list-style-type: none"> ● GRI 403-1: Representación de los trabajadores en comités formales trabajador-empresa de salud y seguridad.
- Formación	ANALIZADO EN EL APARTADO 5.5 DE NUESTRA MEMORIA	<ul style="list-style-type: none"> ● GRI 404-1: Media de horas de formación al año por empleado
- Accesibilidad	ANALIZADO EN EL APARTADO 5.6 DE NUESTRA MEMORIA	<ul style="list-style-type: none"> ● GRI 103: Enfoque diversidad e igualdad de oportunidades
- Igualdad y gestión de la diversidad	ANALIZADO EN EL APARTADO 5.6 DE NUESTRA MEMORIA	<ul style="list-style-type: none"> ● GRI 405-1: Diversidad en órganos de gobierno y empleados
CUESTIONES RELACIONADAS CON EL RESPETO A LOS DERECHOS HUMANOS		
ÁMBITO	CONTENIDOS	ESTÁNDARES GRI

- Procedimientos de diligencia debida en materia de derechos humanos	ANALIZADO EN EL APARTADO 6 DE NUESTRA MEMORIA	Los estándares según Modelo GRI a los que se da respuesta son:
- Denuncias por casos de vulneración de derechos humanos	ANALIZADO EN EL APARTADO 6 DE NUESTRA MEMORIA	<ul style="list-style-type: none"> • GRI 406-1: Casos de discriminación y acciones correctivas emprendidas • GRI 406-1 Incidentes de discriminación y medidas correctivas tomadas.
- Promoción y cumplimiento de convenios de la OIT	ANALIZADO EN EL APARTADO 6 DE NUESTRA MEMORIA	<ul style="list-style-type: none"> • GRI 102-41 Convenios colectivos.
- Procedimientos de diligencia debida en materia trabajo forzosos y trabajo infantil	ANALIZADO EN EL APARTADO 6 DE NUESTRA MEMORIA	N/A
CUESTIONES RELATIVAS A LA LUCHA CONTRA LA CORRUPCIÓN Y EL SOBORNO		
ÁMBITO	CONTENIDOS	ESTÁNDARES GRI
- Medidas preventivas contra la corrupción, el soborno y el blanqueo de capitales	ANALIZADO EN EL APARTADO 7 DE NUESTRA MEMORIA	<p>Los estándares según Modelo GRI a los que se da respuesta son:</p> <ul style="list-style-type: none"> • GRI205-1: Operaciones evaluadas para riesgos relacionados con la corrupción • GRI205-2: Comunicación y formación sobre políticas y procedimientos anticorrupción
- Aportaciones a fundaciones y entidades sin ánimo de lucro	ANALIZADO EN EL APARTADO 7 DE NUESTRA MEMORIA	N/A

INFORMACIÓN RELATIVA A LA SOCIEDAD		
ÁMBITO	CONTENIDOS	ESTÁNDARES GRI
- Información relativa a la sociedad	ANALIZADO EN EL APARTADO 8.1 DE NUESTRA MEMORIA	<p>Los estándares según Modelo GRI a los que se da respuesta son:</p> <ul style="list-style-type: none"> • GRI 413-1: Operaciones con participación de la comunidad local, evaluaciones del impacto y programas de desarrollo
PROVEEDORES Y SUBCONTRATISTAS		
ÁMBITO	CONTENIDOS	ESTÁNDARES GRI
- Subcontratación y proveedores	ANALIZADO EN EL APARTADO 8.2 DE NUESTRA MEMORIA	<p>Los estándares según Modelo GRI a los que se da respuesta son:</p> <ul style="list-style-type: none"> • GRI 308-2: Impactos ambientales negativos en la cadena de suministro y medidas tomadas • GRI 414-2: Impactos sociales negativos en la cadena de suministro y medidas tomadas • GRI 308-1: Nuevos proveedores que han pasado filtros de evaluación y selección de acuerdo con criterios ambientales • GRI 414-1: Nuevos proveedores que han pasado filtros de evaluación y selección de acuerdo con criterios sociales.
- Compromiso con el desarrollo local (compras locales)	ANALIZADO EN EL APARTADO 8.2 DE NUESTRA MEMORIA	<ul style="list-style-type: none"> • GRI 201-1: Valor económico directo generado y distribuido • GRI 204-1: Prácticas de adquisición. Proporción de gasto en proveedores locales.
INFORMACIÓN CLIENTES CONSUMIDORES		
ÁMBITO	CONTENIDOS	ESTÁNDARES GRI
		<p>Los estándares según Modelo GRI a los que se da respuesta son:</p> <ul style="list-style-type: none"> • GRI 416-1: Evaluación de los impactos en la salud y seguridad de las categorías de productos o servicios

- Salud y seguridad de consumidores	ANALIZADO EN EL APARTADO 8.3 DE NUESTRA MEMORIA	<ul style="list-style-type: none"> • GRI 416-2: Casos de incumplimiento relativos a los impactos en la salud y seguridad de las categorías de productos y servicios
- Satisfacción de clientes	ANALIZADO EN EL APARTADO 8.3 DE NUESTRA MEMORIA	<ul style="list-style-type: none"> • GRI 417-3: Casos de incumplimiento relacionados con comunicaciones de marketing
INFORMACIÓN FISCAL		
ÁMBITO	CONTENIDOS	ESTÁNDARES GRI
- Información fiscal:	ANALIZADO EN EL APARTADO 8.4 DE NUESTRA MEMORIA	<p>Los estándares según Modelo GRI a los que se da respuesta son:</p> <ul style="list-style-type: none"> • GRI 201-1: Valor económico generado y distribuido • GRI 201-4: Asistencia financiera o recibida del gobierno



**ESTADO
INFORMACIÓN NO
FINANCIERA**

EJERCICIO
2022

INDICE

1. MODELO NEGOCIO.....	4
1.1 ENTORNO EMPRESARIAL.....	4
1.2 ORGANIZACIÓN Y ESTRUCTURA.....	7
1.3 MERCADOS DONDE SE ENCUENTRA LA ORGANIZACIÓN.....	10
1.4 OBJETIVOS Y ESTRATEGIAS.....	10
1.5 FACTORES Y TENDENCIAS QUE PUEDEN AFECTAR A SU EVOLUCIÓN.....	11
1.6 ESTRATEGIA DURANTE LA PANDEMIA DE COVID-19	12
1.7 GESTIÓN DE RIESGOS	12
1.8 MARCO DE REPORTING UTILIZADO PARA LA SELECCIÓN DE INDICADORES CLAVE DE RESULTADOS NO FINANCIEROS	14
1.9 TAXONOMÍA EUROPEA	14
2. ANÁLISIS DE MATERIALIDAD.....	16
3. . CUESTIONES AMBIENTALES	17
3.1 CUIDADO Y PROTECCIÓN DEL MEDIO NATURAL.....	17
3.2 REDUCCIÓN DE LA CONTAMINACIÓN.....	19
3.3 CONTRIBUCIÓN DE CLÍNICA BAVIERA A LA ECONOMÍA CIRCULAR	20
3.4 GESTIÓN RESPONSABLE DE LOS RECURSOS.....	20
3.5 APOSTANDO POR LA LUCHA CONTRA EL CAMBIO CLIMÁTICO	24
3.6 PROTECCIÓN DE LA BIODIVERSIDAD.....	26
4. CUESTIONES SOCIALES Y RELATIVAS AL PERSONAL.....	27
4.1 DISTRIBUCIÓN DE EMPLEADOS POR SEXO, EDAD Y CLASIFICACIÓN PROFESIONAL.....	27
4.2 CONTRATOS Y EVOLUCIÓN DE LA PLANTILLA	28
4.3 DESVINCULACIÓN.....	31
4.4 RETRIBUCIÓN	32
4.5 ORGANIZACIÓN DEL TRABAJO	33
4.6 SALUD Y SEGURIDAD.....	34
4.7 FORMACIÓN	35
4.8 IGUALDAD	36
4.9 ACCESIBILIDAD UNIVERSAL	36
4.10 MEDIDAS DE RESPUESTA ANTE LA EMERGENCIA SANITARIA.....	37
5. CUESTIONES RELACIONADAS CON EL RESPETO A LOS DERECHOS HUMANOS	38
6. CUESTIONES RELATIVAS A LA LUCHA CONTRA LA CORRUPCIÓN Y EL SOBORNO	39

6.1 LUCHA CONTRA LA CORRUPCIÓN Y EL SOBORNO	39
6.2 APORTACIONES A ENTIDADES SIN ÁNIMO DE LUCRO	41
7. CUESTIONES RELATIVAS A LA SOCIEDAD	42
7.1 COMPROMISOS DE LA EMPRESA CON EL DESARROLLO SOSTENIBLE.....	42
7.2 SUBCONTRATACIÓN Y PROVEEDORES	43
8. ATENCIÓN A LOS CLIENTES	45
9. INFORMACIÓN FISCAL	47
10. TABLA REFERENCIAS CRUZADAS – CRITERIOS GRI.....	48

1. MODELO NEGOCIO

1.1 ENTORNO EMPRESARIAL

Clínica Baviera fue fundada a principios de los años 90 en Valencia por Eduardo Baviera, actual Consejero Delegado de la compañía, y los doctores Julio Baviera y Fernando Llovet, actuales asesores del Grupo. A lo largo de estos 30 años de actividad, Clínica Baviera se ha consolidado como líder en **servicios oftalmológicos avanzados** en el territorio donde opera.

Clínica Baviera es un referente en el campo de la oftalmología en Europa, sobre todo en el ámbito de la cirugía refractiva (para la corrección de miopía, hipermetropía, astigmatismo y presbicia) y en cirugía de cataratas, en lo que ha sido pionera. Actualmente es el centro privado con mayor número acumulado de cirugías láser e intraocular de Europa, con más de un millón y medio de tratamientos alcanzados en 2022.

Actualmente, el Grupo Clínica Baviera constituye una sociedad oftalmológica que cotiza en Bolsa y cuya **Sede Social** se encuentra en **Paseo de la Castellana, Nº20, Madrid**.

Desde su constitución hasta hoy, el Grupo ha experimentado un importante cambio, con un fuerte crecimiento en términos de número de clínicas, población potencial a la que se dirigen sus servicios y número de tratamientos realizados, pero también, ha sufrido una progresiva diversificación tanto por producto como por geografía.

En 1997, se inició un plan de expansión por la geografía española y, desde entonces, se han inaugurado una media de tres clínicas al año, aplicándose el mismo modelo en cada una de ellas.

En 2007 se acordó la salida a Bolsa de la empresa reforzando el proceso de expansión y crecimiento. Un año después, en 2008 se inició un proceso de expansión internacional que le ha llevado a tener presencia Alemania, Austria e Italia: se abrieron dos clínicas en Milán (Italia) y se llevó a cabo la compra de Care Vision, compañía de servicios oftalmológicos, que actualmente cuenta con 25 centros en Alemania y 1 en Austria.

La expansión internacional se amplió aún más en 2017, cuando el 86,83% de Clínica Baviera, S.A. fue adquirido por la empresa Aier Eye International Europe, una de las mayores cadenas de oftalmología de Europa. A través de esta adquisición la compañía se ha convertido en la mayor red de clínicas oftalmológicas del mundo con presencia en Asia, Europa y América.

Aier Eye International Europe, S.L.U es una empresa dependiente de la Aier Eye International Hong Kong y que, a su vez, se encuentra dentro de Aier Eye Hospital Group, Co., Ltd. Este último, es un grupo mundial de hospitales especializados en estos servicios y también fue la primera institución médica que cotizó en bolsa en China, y hasta 2020 fue la única, ya que en 2021 entró Euroeyes.

Aier Eye Hospital Group, actualmente cuenta con más de 500 hospitales y clínicas oftalmológicas en China, 8 en Hong Kong, 1 clínica en Estados Unidos (en Nashville, Tennessee) y 13 centros en el sudeste asiático.

Aier Eye International (Europe) S.L.U. carece de actividad, siendo por tanto su único objeto la mera tenencia de acciones de Clínica Baviera S.A. que es la empresa matriz del Grupo Clínica Baviera, única sociedad oftalmológica europea que cotiza en bolsa.

El 4 de julio de 2018 como medida para tener más free float en el mercado se acordó la venta del 7% del capital social de Clínica Baviera mediante la colocación privada de un bloque de acciones (ABB) pertenecientes a Aier Eye. De este modo esta entidad paso a tener un 79,83% del capital social de Clínica Baviera

En 2020 el accionista mayoritario Aier Eye y los fundadores de Clínica Baviera a través de la sociedad Vito Gestión Patrimonial decidieron rescindir las opciones de compra y venta que suscribieron en 2017 con el objetivo de permanecer en el accionariado durante un largo plazo y reforzar la alianza. De esta forma, el porcentaje de control de ambas actualmente es de un 79,83% y un 10% respectivamente.

Para el Grupo Clínica Baviera es fundamental el análisis del contexto en el que opera para seguir expandiéndose y este se basa en tres pilares fundamentales:



PROFESIONALES ALTAMENTE CUALIFICADOS

La prioridad de Clínica Baviera es ofrecer un servicio seguro y de calidad al paciente con profesionales sanitarios altamente cualificados. La organización apuesta por el desarrollo del talento y la formación de todos sus profesionales para lograr los mejores resultados. Por eso Clínica Baviera cuenta con su propio Plan de Formación que se imparte en un centro de formación que tiene la empresa en la sede de Valencia, y del que son partícipes todos los doctores que se incorporan a la organización. De hecho, uno de los puntos fuertes de este Plan

son los programas de formación basados en la transferencia de conocimiento de los empleados más veteranos a los de reciente incorporación.

Desde la organización se imparte también formación continua para que los profesionales sanitarios estén al día de los nuevos tratamientos y del manejo de la tecnología y las herramientas más vanguardista para abordarlos de una manera eficiente.

La formación y, junto a ella, la especialización, son las dos piedras angulares que permiten a Clínica Baviera ofrecer servicios de calidad, garantizar un elevado nivel de distinción entre sus profesionales y ofrecer unidades altamente especializadas en los servicios prestados.



AUMENTO DE COMPETENCIA EN EL SECTOR

Clínica Baviera tiene un gran competidor a nivel nacional: Grupo Miranza (grupo que fue adquirido en el año 2022 e integrado en el Grupo Europeo (Veonet). Este grupo de clínicas junto con otras a nivel regional, compiten con Clínica Baviera en un mercado donde el factor determinante es el precio, debido a que se han estandarizado la tecnología y los procedimientos oftalmológicos.

Esto mismo ocurre en Alemania, donde dos grupos de clínicas compiten con Clínica Baviera: EuroEyes y SmileEyes. Sin embargo, en Italia todavía existe un mercado muy atomizado, siendo el principal competidor de Clínica Baviera Italia; Vista Visión, que ha llevado a cabo una estrategia de crecimiento inorgánico durante los últimos dos años.

Además del precio, otro factor determinante para captar pacientes es la innovación tecnológica.

Actualmente, cuando no son necesarias las pruebas presenciales, se realizan consultas virtuales y se ha implantado la telemedicina para, por ejemplo, hacer revisiones postoperatorias siempre que el especialista lo considere apropiado. La tecnología también ha permitido a la clínica disponer de máquinas que permiten la formación de doctores en simuladores quirúrgicos. Más novedades relacionadas con innovación tecnológica es que las facturas y recetas en papel se han sustituido y son ahora electrónicas. Las citas se asignan de forma automática a través de la web y la comunicación con el paciente es multicanal.

Además, el Grupo ha implementado nuevas acciones de captación de pacientes que consisten en una primera toma de contacto para resolver las dudas y aportar información general a los interesados. Si después de este contacto el paciente está interesado en realizar una visita preoperatoria, se concierta una cita presencial en la Clínica.

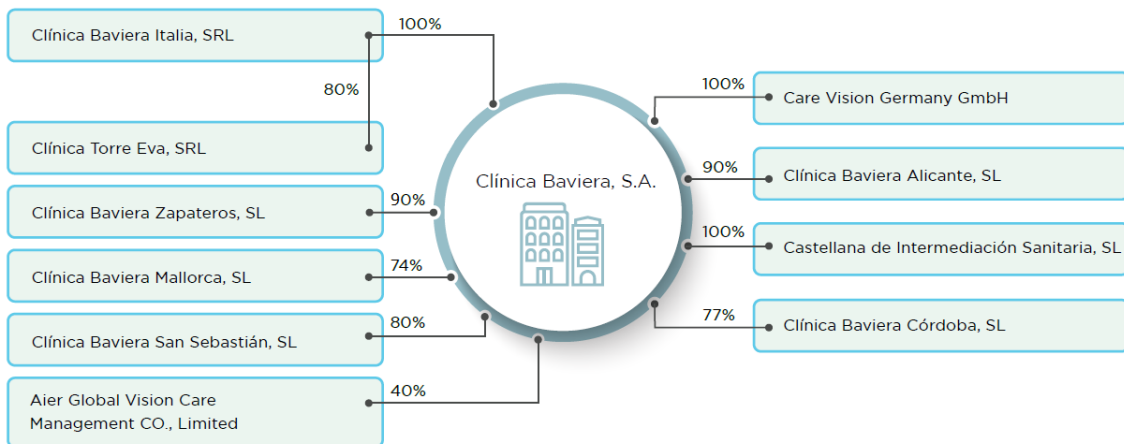
EXPANSIÓN Y CRECIMIENTO DEL NEGOCIO

Se han identificado algunos aspectos estratégicos que pueden afectar al desarrollo del negocio y que se detallan a continuación:

- **TENDENCIAS DEMOGRÁFICAS FAVORABLES:** El proceso de envejecimiento de la población lleva asociado un aumento de la demanda de tratamientos que dan respuesta a patologías que surgen asociadas a la edad (presbicia, cataratas).
- **ESPAÑA COMO REFERENTE SANITARIO Y DE TURISMO MÉDICO:** El turismo de salud es uno de los más demandados en los últimos tiempos y España reúne las mejores condiciones para convertirse en una referencia en este sentido. Las infraestructuras adecuadas, sumadas a la calidad y reputación de los tratamientos médicos oftalmológicos, pueden atraer a pacientes de otros países en el corto y medio plazo.
- **HÁBITOS VINCULADOS AL USO DE PANTALLAS:** El uso continuado de dispositivos electrónicos, que se ha intensificado en los últimos tiempos, puede generar efectos negativos en la salud ocular de la sociedad a edades más tempranas. Esto puede incrementar la demanda de los servicios ofrecidos por Grupo Clínica Baviera, impactando positivamente en la organización.

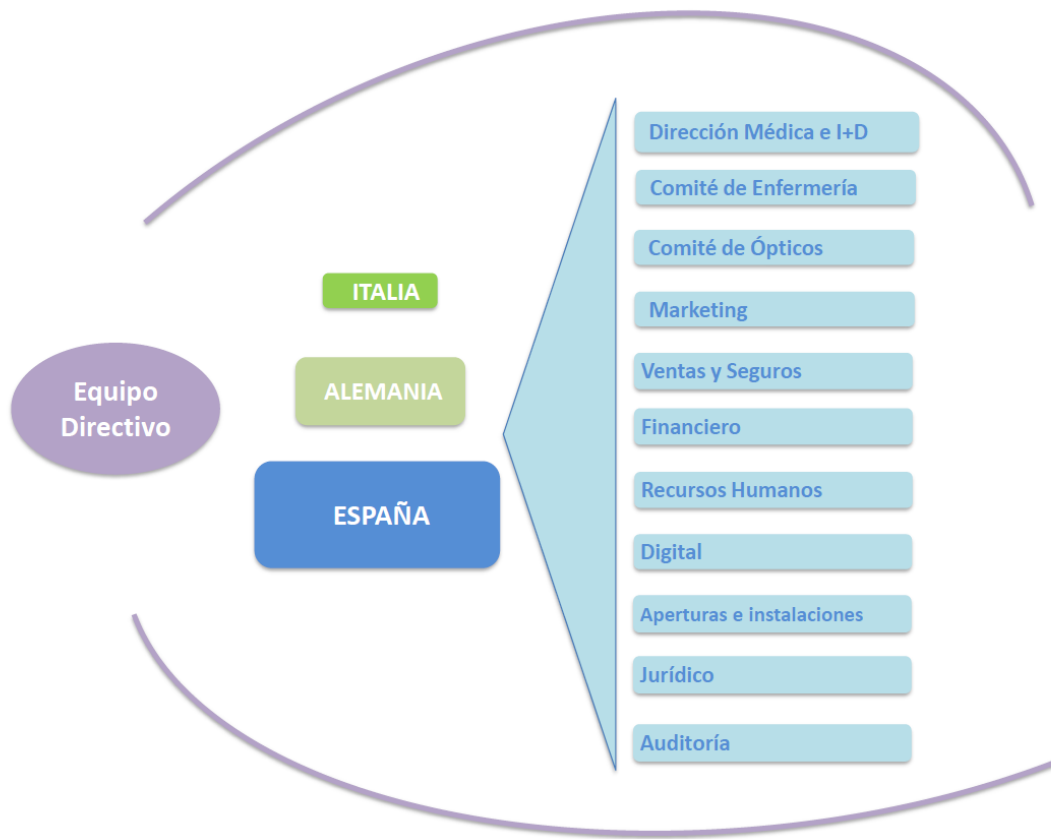
1.2 ORGANIZACIÓN Y ESTRUCTURA

A continuación, se detalla la organización del Grupo Clínica Baviera teniendo en cuenta las diferentes sociedades que lo componen:



ESTRUCTURA POR SOCIEDADES

En la siguiente figura se muestra la estructura de Grupo Clínica Baviera en España, donde se pueden ver los distintos departamentos de la organización, así como la relación entre ellos:



ACCIONISTAS

El Reglamento de la Junta General de Accionistas, aprobado en 2007, recoge las recomendaciones vigentes en materia de Gobierno Corporativo, en especial, los principios de igualdad de trato, transparencia y suministro de amplia y continuada información para que todos los accionistas puedan conocer la situación de la Sociedad y el Grupo de forma permanente y ejercer plenamente sus derechos. En el Reglamento también se recogen las competencias de los accionistas, el procedimiento de convocatoria de las Juntas ordinarias y Juntas extraordinarias, así como el desarrollo de las mismas.

La última modificación de este Reglamento ha sido aprobada por la Junta el 11 de mayo de 2022 y se puede consultar actualizado en el siguiente enlace:

<http://www.grupobaviera.es/accionistas-inversores>

ESTRUCTURA DE REPORTING DE LAS CLÍNICAS

Esta establecido que los gerentes de cada clínica reporten a los responsables de cada área, que a su vez informan al Country Manager.

Esos Country Manager se encargan de reportar directamente a Eduardo Baviera, CEO de la organización. Asimismo, existe un Director Médico en cada país, encargado de informar a la Dirección Médica, ubicada en España.



ORGANIZACIÓN INTERNACIONAL MÉDICA

La estructura del Consejo de Administración de Grupo Clínica Baviera se detalla en el siguiente cuadro:

NOMBRE	CARGO	CATEGORÍA
D. Bang Chen	Presidente del Consejo de Administración	Dominical
D. Li Li	Vocal	Dominical
D. Shijun Wu	Vocal	Dominical
Dña. Yongmei Zhang	Vocal	Dominical
D. Emilio Moraleda Martínez	Vocal	Independiente
Dña. Isabel Aguilera Navarro	Vocal	Independiente
D. Eduardo Baviera Sabater	Consejero delegado / CEO	Ejecutivo

% Consejeros dominicales	57
% Consejeros independientes	29
% Consejeros ejecutivos	14

En el Consejo, al igual que en el resto del Grupo se promueve la igualdad de oportunidades, la no discriminación y la consideración de la diversidad en todas sus variables.

Tal y como se refleja en el Reglamento del Consejo, cuando sea escaso o nulo el número de Consejeras; el Consejo deberá explicar el motivo y las iniciativas adoptadas para corregir la situación. En particular, la Comisión de Nombramientos y Retribuciones se encarga de velar para

que, al proveerse nuevas vacantes, los procedimientos de selección no adolezcan de sesgos implícitos que obstaculicen la selección de Consejeras.

Durante el ejercicio 2022 se ha aprobado un procedimiento de nombramiento de Consejeros en el que se establecen medidas para promover la diversidad.

Actualmente el porcentaje de mujeres en el consejo llega casi al 30%:

% Mujeres en el Consejo	29
% Hombres en el Consejo	71

Según se recoge en los estatutos del Consejo de Administración en lo relativo a las normas específicas para la delegación del voto en el Consejo, cuando la representación sea indispensable deberá conferirse a otro miembro del Consejo por escrito dirigido al Presidente del Consejo, con instrucciones y con carácter especial para cada sesión. Los Consejeros no ejecutivos no pueden delegar el voto en otro Consejero no ejecutivo.

Toda la información relativa a la delegación del voto, se puede consultar en el siguiente enlace:

<https://www.grupobaviera.es/accionistas-inversores/delegaciones-de-voto/>

1.3 MERCADOS DONDE SE ENCUENTRA LA ORGANIZACIÓN

En 2022 Grupo Clínica Baviera ha estado presente en 4 países con un total de 97 clínicas. que se muestran a continuación:

PAÍS	N.º CLÍNICAS		NÚMERO DE EMPLEADOS		MARCA
	2022	2021	2022	2021	
ESPAÑA	65	63	971	873	Clínica Baviera
ITALIA	6	6	74	65	Clínica Baviera
ALEMANIA Y AUSTRIA	26	24	301	260	Care Vision

A fecha 31 de diciembre de 2022, Grupo Clínica Baviera alcanzó una cifra de negocios de entorno a los 198 millones de euros. En 2021 había sido de 173 millones de euros.

1.4 OBJETIVOS Y ESTRATEGIAS

Clínica Baviera tiene como objetivo principal consolidar su actividad y seguir siendo un referente como centro de oftalmología privada.

Las principales líneas estratégicas que guían a la compañía son:

CONSOLIDACIÓN DEL NEGOCIO EN LOS
PAÍSES QUE SE CONSIDERAN
ESTRATÉGICOS PARA LA FIRMA: ESPAÑA,
ITALIA Y ALEMANIA.



1.5 FACTORES Y TENDENCIAS QUE PUEDEN AFECTAR A SU EVOLUCIÓN

Clínica Baviera ha realizado en 2022 un análisis DAFO para identificar los factores, internos y externos, que pueden afectar de manera negativa a la organización (Debilidades/Amenazas), y también los que pueden suponer una ventaja (Fortalezas/Oportunidades).

Análisis DAFO

<p>DEBILIDADES</p> <ul style="list-style-type: none"> • Dependencia disponibilidad profesionales médicos • El tamaño del Grupo puede ralentizar la implantación de cambios a nivel país • Por la naturaleza del negocio, los pacientes no son recurrentes en su gran mayoría 	<p>AMENAZAS</p> <ul style="list-style-type: none"> • Crisis económica (ligada o no a la guerra) que haga reducir número de tratamientos • Reducción de márgenes por aumento de los costes por la inflación • Publicidad negativa • Riesgo por cambios regulatorios • Innovaciones tecnológicas • Reducción de márgenes por incremento competencia mercado nacional e internacional • Aparición de nuevos competidores
<p>FORTALEZAS</p> <ul style="list-style-type: none"> • Gran experiencia en el negocio oftalmológico • Equipo gestor comprometido • Sólida posición de mercado. Cobertura • Sinergias entre países y oftalmólogos • Márgenes atractivos / alto apalancamiento operativo • Elevada conversión de caja con bajas necesidades de Capex y circulante • Sólida estructura financiera • Sinergias con Aier Eye Hospital Group 	<p>OPORTUNIDADES</p> <ul style="list-style-type: none"> • Tendencias demográficas (envejecimiento población) y creciente uso de dispositivos electrónicos • Capacidad para adaptarse a los cambios tecnológicos • Incremento penetración cirugía refractiva • Incremento cuota de mercado • Continuación expansión Italia y Alemania • Digitalización: Telemedicina

1.6 ESTRATEGIA DURANTE LA PANDEMIA DE COVID-19

En 2020, con motivo de la pandemia del COVID-19, Clínica Baviera elaboró unos estrictos protocolos de seguridad, de acuerdo con las recomendaciones de las autoridades sanitarias y de las sociedades oftalmológicas, enfocados a prevenir y minimizar el riesgo de contagio durante la visita a sus clínicas.

Durante 2021 se mantuvieron las medidas, pero en 2022 algunas se han eliminado de acuerdo con las recomendaciones de las autoridades sanitarias, y las que se han mantenido son las siguientes:

- Reducción del número de consultas por día.
- Agilización de los procesos en clínica para minimizar el tiempo de estancia en las instalaciones.
- Atención preferente a personas mayores de 65 años y mujeres embarazadas.
- Limpieza y desinfección exhaustiva de toda la clínica y de los elementos de contacto.
- Dispensadores de gel hidroalcohólico a disposición de los pacientes en la recepción y salas de espera.
- Medidas para respetar la distancia de seguridad entre personas.
- Uso de equipos de protección individual por parte de los empleados (mascarillas, guantes y uniforme específico).
- Control estricto del estado de salud del personal sanitario.

1.7 GESTIÓN DE RIESGOS

La gestión de riesgos para Grupo Baviera es un pilar clave mediante el cual, es posible conocer correctamente el entorno en el que opera, identificar posibles amenazas para la organización, y establecer las medidas y estrategias para su tratamiento.

El 28 de marzo de 2022 y en cumplimiento con la Ley de Sociedades de Capital, el Consejo de Administración aprobó las políticas de la compañía como base del sistema normativo interno.

Una de estas políticas, es la Política de Control y Gestión de Riesgos que sirve de base para definir las categorías de riesgos, la metodología empleada en la identificación y evaluación de dichos riesgos (en base a la probabilidad e impacto) y las acciones adoptadas por parte de la compañía frente a los riesgos identificados (asumir, mitigar, transferir, eliminar). Como resultado de la Política de Control y Gestión de Riesgos, Clínica Baviera cuenta con un Mapa de Riesgos que es actualizado anualmente y reportado al Comité de Auditoría para su posterior supervisión, al ser el órgano en el que delega el Consejo de Administración dicha supervisión de los riesgos.

Asimismo, Clínica Baviera prevé finalizar durante el ejercicio 2023 el proceso de actualización de procesos en base al mapa de procesos presentados en el Comité de Auditoría en Noviembre 2021.

Las incidencias relacionadas con cada uno de estos riesgos se describen en los distintos apartados de este informe, así como las medidas de corrección adoptadas.

Durante 2022, las principales actividades de control interno y gestión de riesgos realizadas afectan a:

- El modelo de Prevención de delitos penales (España e Italia), cuyos delitos y controles asociados son actualizados en el transcurso de la revisión de los procesos anteriormente indicada. Asimismo, en Julio 2022, se reportó al Comité de Auditoría la evaluación realizada del Modelo de Prevención de Delitos Penales de España.
- El Sistema de Control Interno de la Información Financiera (SCIIF), cuyos riesgos y controles asociados son igualmente actualizados en el transcurso de los procesos anteriormente indicada. Adicionalmente, en Noviembre 2022, se reportó al Comité de Auditoría la evaluación realizada de dicho sistema para las principales áreas críticas. La infraestructura interna y exposición de activos en redes del área de Sistemas. Los trabajos realizados con relación a la infraestructura interna han incluido:
 - La revisión del proceso de confección de copias de seguridad, que abarca el encriptado, pruebas de restauración de estas y casos potenciales de disrupción.
 Los trabajos realizados con relación a la exposición de los activos han incluido:
 - La simulación de ataques externos a diversos activos para comprobar los mecanismos de defensa y reporte.
 - La gestión de los activos expuestos en redes.
 - El correcto diseño de las principales herramientas críticas.
 - La protección de los activos expuestos.
 - El control de accesos autorizados.
 - El uso responsable por parte de los empleados de los activos aportados por Clínica Baviera.
 - El estado de situación del control interno de los proveedores subcontratados considerados como clave.
 - La realización de una campaña Phishing para poder comprobar el grado de concienciación de los empleados en materia de ciberseguridad.
 - El refuerzo del sistema normativo interno.
- Campañas de concienciación y formación de empleados. En 2022, para reforzar la cultura de riesgos de Clínica Baviera, se han proporcionado un curso de formación a todos los empleados en materia de ciberseguridad, así como píldoras formativas en materia de Prevención de Delitos Penales.
- Elaboración de planes de contingencia. En 2022, se ha formalizado el Plan de Contingencias para contrarrestar una potencial disrupción del ERP financiero (Navision).
- Actualización del Modelo de Protección de Datos cuyos riesgos y controles asociados son igualmente actualizados en el transcurso de los procesos anteriormente indicada. Actualización y refuerzo del sistema normativo interno. En Marzo 2022, se aprobaron por parte del Consejo de Administración las siguientes Políticas:
 - Política de Comunicación Corporativa
 - Política de Control y Gestión de Riesgos
 - Política Plan de Sucesión del presidente y del primer ejecutivo
 - Política contra la Corrupción y el Fraude
 - Política de Compliance
 - Política de Protección de Datos
 - Política de Seguridad de la Información
 - Política de Dividendos
 - Política Fiscal
 - Política de Gobierno Corporativo
 - Política de Nombramiento y Evaluación de Consejeros
 - Política de Normativa Interna
 - Política de Operaciones Vinculadas

- Política de Responsabilidad Social Corporativa
- Política de Reducción de Gases Efecto Invernadero

Asimismo, el 17 de marzo de 2022, el Consejo de Administración aprobó una nueva actualización del Código Ético, mientras que internamente los Directores de los diferentes procesos han ido aprobando y actualizando los procedimientos que regulan sus respectivas áreas.

- A nivel de procesos regulatorios y legislativos: Clínica Baviera monitoriza permanentemente los procesos regulatorios y legislativos, destacando entre otros, la actualización y revisión periódica por parte de las diferentes comisiones médicas de Clínica Baviera de los consentimientos informados entregados a los pacientes; las bases de las campañas publicitarias lanzadas para evitar competencia desleal y publicidad engañosa por parte de comisiones médicas y departamento Legal; los procesos de tramitación y obtención de licencias sanitarias; y las obligaciones tributarias a las que Clínica Baviera se ve afecta.

Adicionalmente, tal y como se refleja en el Informe Anual del Comité de Auditoría, el propio Comité ha monitorizado las acciones llevadas a cabo por el Auditor Externo, en relación con su declaración de independencia, relación de servicios prestados junto con los honorarios de acuerdo con la normativa vigente y el reporte de todos aquellos aspectos que afectan a la información financiera empleada para la elaboración de las Cuentas Anuales individuales y consolidadas.

Se ha establecido el Ratio entre fee de servicios de auditoría frente a los de no auditoría y en 2022 han sido los siguientes:

- Fees auditoría consolidada: 110.500 €.
- Otros Fees: 15.630€. Fees de auditoría consolidada teniendo en cuenta a AIER Eye International Europe (matriz de Clínica Baviera, S.A.).

1.8 MARCO DE REPORTING UTILIZADO PARA LA SELECCIÓN DE INDICADORES CLAVE DE RESULTADOS NO FINANCIEROS

Los indicadores clave no financieros utilizados en el presente informe siguen las directrices de la Comisión Europea en esta materia y los estándares del Global Reporting Initiative (GRI) para cada una de las materias en él tratadas.

1.9 TAXONOMÍA EUROPEA

En el contexto estratégico establecido por el Pacto Verde Europeo, la taxonomía Europea (Reglamento Delegado 2020/852) pretende convertirse en la base y el marco de referencia europeo que recoja de manera unificada aquellas actividades consideradas como sostenibles.

La taxonomía de la UE constituye un lenguaje común para determinar las oportunidades de inversión en proyectos y actividades económicas que aporten una contribución a los objetivos climáticos y ambientales, y ayuda a orientar las operaciones hacia la sostenibilidad. En definitiva, el objeto del Reglamento sobre Taxonomía es establecer los criterios para determinar si una actividad económica se considera medioambientalmente sostenible a efectos de fijar el grado de sostenibilidad medioambiental de una inversión.

Para la evaluación del cumplimiento del Reglamento (UE) 2020/852 empleamos una metodología específica. La fase inicial consiste en la identificación y clasificación de las

actividades y evaluar los criterios aplicables a las actividades económicas medioambientalmente sostenibles de acuerdo con la descripción de la actividad y el sistema NACE (CNAE) establecido en el reglamento de los objetivos medioambientales. En la sociedad no se ha identificado ninguna actividad que se ajuste a la taxonomía. Es decir, que la actividad que desarrollo Clínica Baviera es una actividad no elegible y por tanto, no alineada.

A continuación, detallamos los aspectos cuantitativos de 2022 afectos a nuestro análisis:

KPI	TOTAL		% ELEGIBLE	% NO ELEGIBLE
	2022	2021		
Cifra de negocio	198.449.250	172.730.250	0%	100%
Capex	29.122.881	28.060.982	0%	100%
Opex	5.805.611	4.723.417	0%	100%

Estos datos han sido extraídos en base a la política contable de la sociedad y teniendo en cuenta la información requerida para el cumplimiento del Reglamento (UE) 2020/852

La base del cálculo para el volumen de negocios, las inversiones en activos fijos y los gastos operativos, se obtiene de las Cuentas Anuales consolidadas, que se han preparado a partir de los registros contables de las diferentes sociedades que conforman el conjunto consolidable, al objeto de presentar la imagen fiel del patrimonio, de la situación financiera y de los resultados del Grupo Baviera. Presentándose de acuerdo con lo establecido en las Normas Internacionales de Información Financiera adoptadas por la Unión Europea (NIIF-UE) de conformidad con el Reglamento (CE) n1 1606/2002 del Parlamento y del Consejo Europeo.

La cifra de negocios corresponde al importe resultante de la prestación de servicios, hecha la deducción de las reducciones sobre ventas, así como del impuesto sobre el valor añadido y otros impuestos directamente ligados al volumen de negocios. El importe correspondiente aparece recogido en las Cuentas Anuales consolidadas en la nota 5 de la memoria.

El Capex corresponde a las adiciones a los activos tangibles e intangibles durante el ejercicio. El importe de las altas del inmovilizado aparece recogido en las Cuentas Anuales consolidadas en las notas 7 y 8 de la memoria.

Los gastos de Opex corresponden a gastos directos relacionados con el mantenimiento diario de activos del inmovilizado material por la empresa o un tercero: los arrendamientos a corto plazo, el mantenimiento y las reparaciones.

Clínica Baviera S.A y sus Sociedades dependientes, tienen como actividad principal la prestación de toda clase de servicios en el campo de la medicina oftalmológica, incluyendo consultas externas e internas, tratamientos quirúrgicos. Por tanto, no realiza actividades que estén relacionadas con activos o procesos asociados a actividades económicas que se ajustan a la taxonomía, ni actividades que formen parte de un plan para ampliar las actividades económicas que se ajustan a la taxonomía o para permitir que actividades económicas elegibles que se ajusten a la taxonomía. Tampoco realizan actividades que estén relacionadas con la compra de la producción obtenida a partir de actividades económicas que se ajustan a la taxonomía o realicen medidas individuales que posibiliten que las actividades objetivo pasen a tener bajas emisiones de carbono o den lugar a reducciones de los gases de efecto invernadero.

La segunda fase de la implementación del Reglamento de la taxonomía, que comenzará a aplicar en 2023, consiste en la medición de parámetros y captura de la información que permite junto con los datos generados por la entidad, desarrollar e implementar un modelo integrado y automatizado que facilita el cálculo de los KPI exigidos por la taxonomía, así como otros relevantes en materia de sostenibilidad.

2. ANÁLISIS DE MATERIALIDAD

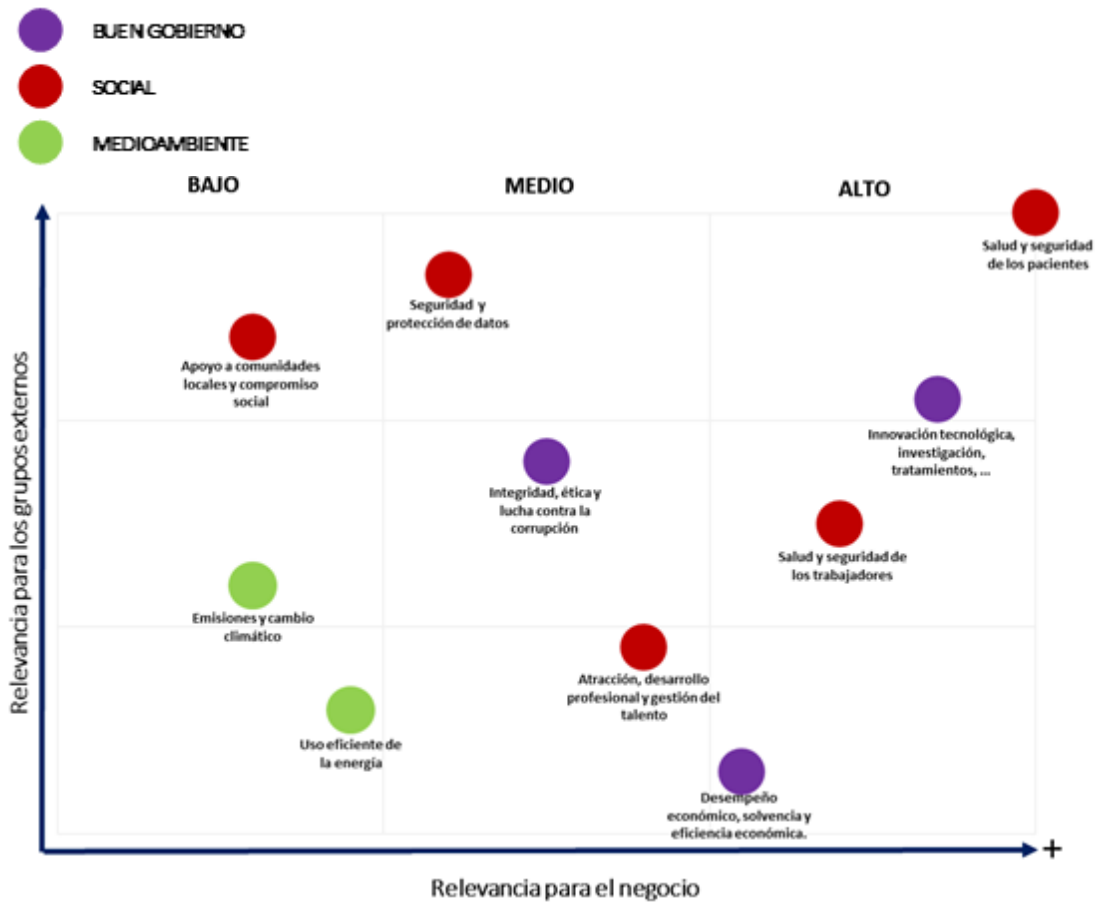
Clínica Baviera ha llevado a cabo un análisis de materialidad para identificar cuáles son los asuntos más relevantes para el Grupo y el sector y, de manera específica, para conocer cuáles son aquellos asuntos prioritarios en materia ambiental, social y de gobernanza para sus grupos de interés.

A fin de contar con una información lo más precisa posible, el análisis se ha apoyado en los requerimientos de la Ley 11/2018 sobre información no financiera, los requerimientos de los GRI *Standards*, la Agenda 2030 y sus ODS, así como, otros requisitos y diversos estudios sectoriales.

Este Análisis ha sido desarrollado y presentado en un documento aparte con fecha de enero de 2021. De este Análisis de Materialidad se han extraído los siguientes asuntos prioritarios por orden de relevancia:

TEMA MATERIAL PARA CLÍNICA BAVIERA	GRI	ODS
1 SALUD Y SEGURIDAD DE LOS PACIENTES	GRI 416-1 y 2, 417-2	
2 INNOVACIÓN TECNOLÓGICA, INVESTIGACIÓN, TRATAMIENTOS, ETC.	GRI 418-1	
3 SEGURIDAD Y PROTECCIÓN DE DATOS	GRI 418-1,2	
4 SALUD Y SEGURIDAD DE LOS TRABAJADORES	GRI 403-1,2,3,4,5	
5 INTEGRIDAD, ÉTICA Y LUCHA CONTRA LA CORRUPCIÓN	GRI 205-1,2,3 GRI 102-16 y 17	
6 APOYO A COMUNIDADES LOCALES Y COMPROMISO SOCIAL	GRI 413-1,2	
7 ATRACCIÓN, DESARROLLO PROFESIONAL Y GESTIÓN DEL TALENTO	GRI 102-8, 404-1,2 y 3	
8 DESEMPEÑO ECONÓMICO, SOLVENCIA Y EFICIENCIA ECONÓMICA	GRI 201-2, 207-1,2 y 3	
9 EMISIONES Y CAMBIO CLIMÁTICO	GRI 305-1, 305-2, 305-3, 305-4, 305-5	
10 USO EFICIENTE DE LA ENERGÍA	GRI 302	

Durante el año 2022 no se han identificado cambios en los asuntos materiales para Clínica Baviera.



3. . CUESTIONES AMBIENTALES

3.1 CUIDADO Y PROTECCIÓN DEL MEDIO NATURAL

Clínica Baviera ha adquirido el compromiso de hacer su actividad más sostenible y respetuosa con el medio ambiente. Y aunque su actividad no tiene un gran impacto ambiental se esfuerza por minimizarlo e integrar más prácticas sostenibles.

Los aspectos ambientales de la organización son tratados conforme a la normativa vigente de cada país en el que opera. Pero Clínica Baviera ha identificado los siguientes como los más significativos, con el objetivo de reducir su huella ambiental:

- **Consumo de energía:** Los más importantes son de electricidad y gas natural. El segundo procede de las calderas para la climatización de determinados edificios.
- **Consumo de agua:** El agua consumida en los centros procede íntegramente de la red municipal y su utilidad es, principalmente, sanitaria en los baños de las clínicas.
- **Generación y gestión de residuos:** Los más importantes son los residuos de tipo sanitarios gestionados como residuos peligrosos.
- **Emisiones de Gases de Efecto Invernadero (GEI):** Clínica Baviera ha identificado este como el impacto ambiental más significativo, siendo la principal fuente de su emisión el

consumo de energía eléctrica. Debido a que es un consumo controlado por la empresa, los mayores esfuerzos en materia medio ambiental se dirigen a reducir su consumo.

Para conseguirlo, Clínica Baviera realiza auditorías energéticas en sus clínicas cada 4 años. Sirven para identificar puntos de mejora, diseñar planes de actuación específicos e implantar las medidas necesarias para lograr una mejora energética, una reducción de los consumos y, por tanto, una disminución de las emisiones de GEI. Las últimas auditorías se realizaron en 2020.

Algunas de las medidas implantadas en las clínicas a lo largo de los años para lograr una mayor eficiencia energética, son:

- Mejora de la gestión de la temperatura de la estancia.
- Instalación de regletas eliminadoras de Stand-By.
- Sustitución de bombillas de calor por otras de mayor rendimiento.
- Iluminación. Cambio de potencia. Sustitución de tubos fluorescentes por LED.
- Instalación de detectores de presencia.
- Instalación de sobre-enchufes Plugwise.

Estas medidas de ahorro energético (MAEs), que fueron identificadas en las auditorías de 2020, se han seguido manteniendo en el ejercicio 2022.

En materia de cumplimiento legal ambiental, los requisitos legales aplicables al Grupo se encuentran recogidos en los procedimientos que deben cumplir las clínicas para obtener la licencia de apertura municipal (medición de ruidos, licencia de vertido, entre otras). Durante 2022 no se han identificado incumplimientos en esta materia, ni se han recibido sanciones por parte de la administración.

Actualmente, Clínica Baviera no posee ninguna certificación de carácter ambiental. A pesar de ello, la organización asume la necesidad de crear conciencia entre los empleados acerca de los riesgos e impactos ambientales de la organización. En 2021, Clínica Baviera, como muestra de este esfuerzo, comenzó a emitir comunicaciones sobre buenas prácticas en gestión ambiental que se han mantenido en 2022. Además, como medida de compromiso, la empresa regala a sus empleados, por el día de su cumpleaños, una experiencia sostenible.

Asimismo, la organización ha invertido en controles y medidas. Ha contratado un gestor autorizado que realiza recogidas una vez al mes de todos los residuos peligrosos generados en las clínicas para su correcto tratamiento. En 2022 se ha recogido y gestionado un total de 8.024 kg. Clínica Baviera también ha seguido incorporando medios más eficientes en el consumo energético (luces, mejora de la envolvente térmica, etc.), y tiene contratados suministros de energía renovable para la red de las oficinas (evitando la generación de gases de efecto invernadero por el consumo de combustibles contaminantes).

En 2022 se ha implantado en los quirófanos el reciclaje de plástico y se pretende continuar con los de cartón y vidrio. También se ha implantado el reciclaje y la separación de residuos en las zonas comunes de empleados (comedores y cocinas) y se ha iniciado la recogida de tapones y bolsas.

Por último, hay que destacar que Clínica Baviera pretende desarrollar protocolos, planes y medidas concretas para la medición del impacto ambiental global, así como, un marco para establecer programas concretos de mejora ambiental. En 2022 se ha creado una Guía de Buenas Prácticas Medioambientales dirigida a todos los empleados de la compañía en España, y traducida al alemán, para concienciar y hacer un uso responsable de los residuos. También se

ha creado un cartel de "Apaga la luz" que se ha colocado en baños y cocinas de Servicios Centrales y clínicas para concienciar y hacer un uso eficiente y reducir el consumo energético innecesario. Entre los proyectos previstos para desarrollar más adelante se incluyen:

- Política de reducción de emisiones de GEI y un plan de gestión de carbono que permita reducir las emisiones de GEI
- Plan de compromiso y sensibilización para comprometer a los grupos de interés en la reducción de emisiones de GEI del alcance 3

3.2 REDUCCIÓN DE LA CONTAMINACIÓN

CALIDAD DEL AIRE Y EMISIONES DE GASES DE EFECTO INVERNADERO

Las actividades de Clínica Baviera no generan emisiones significativas en la calidad del aire, porque no tiene fuentes, como calderas industriales o motores, que generen emisiones importantes de monóxido de carbono (CO), dióxido de azufre (SO₂), monóxido de nitrógeno (NO₂), metano (CH₄), ozono (O₃), dióxido de carbono (CO₂) y partícula en suspensión.

Con respecto a las emisiones de GEI, se han identificado diferentes fuentes de emisión (caldera, aires acondicionados y electricidad) que se han tenido en cuenta para la cuantificación de la huella de carbono de Clínica Baviera en todos los países donde realiza su actividad. De momento, solo ha calculado las emisiones de GEI incluidas en los alcances 1 y 2, que hacen referencia a actividades que son controlables por la organización y en las que se han aplicado acciones para su reducción, como la contratación de energía eléctrica procedente de fuentes o energías renovables.

Con respecto a las emisiones del alcance 3, debido a su complejidad, y estar vinculadas a las actividades que desarrollan los grupos de interés de Clínica Baviera, la empresa tiene previsto la elaboración de plan de compromiso con ellos para aplicar acciones de reducción de emisiones. Aunque, se empezará trabajando con las emisiones de GEI generadas en el desplazamiento de los empleados por ser una fuente de emisión en la que Clínica Baviera tiene mayor influencia y capacidad promover acciones de movilidad sostenible.

CONTAMINACIÓN LUMÍNICA Y SONORA

Se entiende la contaminación acústica como el conjunto de ruidos o vibraciones que puedan implicar molestia, riesgo o daño para las personas, o que puedan causar efectos significativos sobre el medio ambiente. Debido a la localización de las diferentes oficinas y clínicas del Grupo en cascos urbanos, no se identifican efectos significativos sobre el medio ambiente. Sobre la afección humana, los niveles de ruido emitidos por la realización de la actividad del Grupo se encuentran dentro de los parámetros normales para el tipo de actividad, siendo por lo tanto la contaminación acústica entendible como no significativa.

Con el fin de contribuir a la disminución de CO₂, Clínica Baviera ha aplicado la tecnología foto catalítica de Pureti. Este método de descontaminación, que se aplica mediante nebulización en la fachada, vidrios y elementos de imagen corporativa exterior, convierte en eco activos los centros médicos de Clínica Baviera. El producto Pureti es incoloro, inodoro y muy seguro. Está formulado con agua y nanopartículas de dióxido de Titanio que reaccionan con los rayos del sol convirtiendo los Nox (Dióxido de Nitrógeno) y los Vocs (partículas en suspensión producidos por la combustión de derivados del petróleo), en nitratos no contaminantes y en vapor de agua.

Otra ventaja del tratamiento foto catalítico de Pureti es que las superficies tratadas están libres en un 99% de bacterias y mohos. Además, se autolimpian con el agua de la lluvia.

Clínica Baviera ha aplicado el producto Pureti sobre los 220 metros cuadrados de fachada de su clínica de Logroño, consiguiendo la renovación y purificación del aire que realizarían 220 árboles adultos, o lo que es lo mismo, consiguiendo eliminar de la atmósfera las emisiones contaminantes generadas por 96 coches durante un año.

3.3 CONTRIBUCIÓN DE CLÍNICA BAVIERA A LA ECONOMÍA CIRCULAR

Clínica Baviera, en sus instalaciones ubicadas en España, dispone de un sistema de segregación de residuos, mediante el cual cada residuo generado por la actividad se recoge, aísla y trata de manera independiente conforme a la normativa actual. Durante 2020 cobró aún más importancia el correcto tratamiento de los residuos biosanitarios, identificados por la legislación europea con código L.E.R. 180103 (residuos cuya recogida y eliminación es objeto de requisitos especiales para prevenir infecciones). Dichos datos atañen a 50 de las clínicas de las 65 que posee el Grupo en territorio nacional, puesto que los 15 restantes debido a su tamaño son centros de diagnóstico donde no se genera dicho residuo.

Clínica Baviera Italia tiene contratado, mediante un gestor externo, la recogida de residuos sanitarios en todas sus clínicas acogiéndose al Código Reglamento (CE) 1013/2006) y para el caso concreto de Alemania, la recogida de residuos se realiza conforme a la normativa vigente que no exige el control de los datos de generación de residuos.

Los datos cuantitativos de la recogida de residuos sanitario peligroso se muestran en la siguiente tabla:

Residuos Sanitarios Peligrosos (kg)	2022	2021	VARIACIÓN (%)
España	8.024	6.886	+17%
Italia	7.462	6.557	+14%

Para la apertura de nuevas clínicas, se ha procedido a llevar un control exhaustivo de los residuos generados conforme a la legislación vigente, y se han definido una serie de criterios de sostenibilidad que contemplan la recogida, transporte y gestión de residuos. Asimismo, se clasifican los residuos según su naturaleza y peligrosidad, con el fin de proceder a un correcto tratamiento en las plantas especializadas.

3.4 GESTIÓN RESPONSABLE DE LOS RECURSOS

Clínica Baviera se esfuerza por lograr una gestión más eficiente del consumo de sus recursos. La organización dispone de diferentes políticas referentes a la utilización sostenible de los recursos que constituyen uno de los grandes pilares de concienciación del Grupo. Estas políticas son la base sobre la cual se articulan una serie de medidas adoptadas por la organización para lograr reducir el consumo de recursos naturales y así, minimizar su impacto sobre el medio.

Clínica Baviera, de acuerdo con la identificación de aspectos ambientales significativos, hace seguimiento de los consumos de agua y los consumos energéticos, estos últimos compuestos por el consumo de electricidad y el gas natural, pero también, la clínica ha identificado el

consumo de papel como una de las materias primas sobre las que hace seguimiento, además del consumo de oxígeno medicinal, aire medicinal y nitrógeno.

A continuación, se detallan los consumos anuales de estos recursos, así como, las medidas puestas en marcha por la organización para su minimización.

CONSUMO DE AGUA

El agua que se consume en las clínicas proviene íntegramente de las redes de suministro local.

En la siguiente tabla se muestra el reporte de los datos de consumo de agua en los dos últimos años:

Agua (m3)	2022	2021	VARIACIÓN (%)
España	7.250	8.132	-11%
Alemania	2.260	2.314	-2%

Las instalaciones de Clínica Baviera Italia son alquiladas y no se tiene la información desglosada de este consumo, por lo que no se puede reportar el dato.

Para minimizar el consumo de agua, Clínica Baviera sigue apostando por la concienciación de empleados y usuarios de los centros y oficinas, y por el control del consumo. A través del control se pueden determinar puntos donde el consumo es más significativo y proponer soluciones específicas para su reducción.

De cara a 2023, Clínica Baviera está valorando una posible vía de ahorro en el consumo de agua, a través de la instalación de un filtro en los grifos que reduce el caudal.

CONSUMO DE MATERIAS PRIMAS

Con respecto al consumo de materias primas, uno de los consumos más relevante de la organización es el de papel, concretamente, de folios. Actualmente, debido a requerimientos normativos como consentimientos informados o información relativa a la protección de datos, se requiere de la firma manuscrita del paciente y, por tanto, de la impresión de esta documentación en papel, aunque ya se está avanzando en la digitalización.

En la siguiente tabla se muestra el consumo de papel de los dos últimos años:

PAÍS	AÑO	FOLIOS CON LOGO (Nº)	FOLIOS BLANCOS (Nº)	TOTAL (Nº)
España	2022	1.600.000	1.135.490	2.735.490
	2021	1.090.000	1.060.000	2.150.000
Italia	2022	55.500	192.500	248.000
	2021	89.500	220.000	309.500
Alemania	2022	312.000	410.000	722.000
	2021	324.000	368.000	692.000

Desde 2020, como medida para reducir el consumo de papel, el departamento de administración de España cuenta con un programa que evita la impresión obligatoria de facturas y autorizaciones, quedando toda la información digitalizada lo que supone una reducción de 40-45 mil folios al mes aproximadamente.

Otra medida que está reduciendo considerablemente el consumo de papel es la aplicación de uso móvil (TramitApp), donde los usuarios pueden ver todos sus documentos personales, así como el resto de las comunicaciones internas.

Clínica Baviera también reduce el consumo en material de oficina y su impacto en el medioambiente con acciones como la sustitución de las grapadoras convencionales por agujereadoras de papel, o el uso de folios y folletos con certificación sostenible. En 2022 se ha implementado el reciclaje de toners en Servicios Centrales de Madrid y Valencia, así como en las clínicas de España.

Otras materias primas reseñables en Clínica Baviera son los gases medicinales derivados de su actividad cuyo consumo se presenta a continuación.

GASES MEDICINALES	USO	España 2022 (m3)	España 2021 (m ³)	VARIACIÓN (%)
Oxígeno medicinal	Oxigenoterapia	235	220	7%
Aire medicinal	Limpieza instrumental	1.523	1.727	-12%
Nitrógeno	Limpieza de turbinas	470	572	-18%

Estos gases son suministrados a las diferentes clínicas por medio de botellas de diferentes capacidades bajo petición a proveedores. De este modo, la reposición de los gases se hace mediante falta de stock, por lo que solo se provee la cantidad justa necesaria en cada momento.

Grupo Clínica Baviera también consume gases para uso oftalmológico, utilizado como parte de sus tratamientos en consulta o en las intervenciones realizadas. Estos gases provocan emisiones de carburos a la atmosfera, por lo que su uso sostenible, su control, y el conocimiento del impacto generado es máxima prioridad para el Grupo.

Se ha decidido reportar los datos relativos a España, como país de referencia en el consumo de este tipo de materias. El resto de los países realiza un consumo no significativo para la organización en comparación con España.

TIPO DE GAS	USO	CONSUMO 2022	CONSUMO 2021
C ₃ F ₈	Retina	-	1 kg
SF ₆ N 30	Retina	-	-

Durante el ejercicio 2022 se han puesto en marcha algunas iniciativas encaminadas a reducir el consumo de materias primas:

- Se ha implantado una nueva plataforma de notas de gasto que se llama PLEO, con el objetivo eliminar papel. Funciona de manera que se le hace una foto al gasto y se aprueba directamente por la app.
- Se continúa con el uso de zuecos de quirófano y gorros de tela sostenible.
- Está pendiente de arrancar el uso de vestuario sostenible.

CONSUMO DE ENERGÍA

Uno de los principales consumos energéticos de Clínica Baviera es el gas natural para climatización de sus instalaciones. En la siguiente tabla, se muestran los consumos de gas natural reportados por España, Italia y Alemania en los dos últimos años:

Gas natural (kWh)	2022	2021	VARIACIÓN
España	60.529	46.694	30%
Alemania	297.496	329.592	-10%
Italia	81.694	51.749	58%
Total	439.719	428.035	3%

Dentro de los distintos tipos de combustibles fósiles para uso de calefacción, este gas es el que menos emisiones de gases contaminantes produce por unidad consumida. Aun así, se produce una emisión de CO_{2e} a la atmosfera, por lo que se hace necesaria la cuantificación de estos gases debido a su alto poder de contaminación en el medio atmosférico.

Asimismo, el principal consumo energético de la organización es el de energía eléctrica, es la fuente de energía indispensable para la utilización y uso de los equipos oftalmológicos, para el trabajo en oficina, el calentamiento del Agua Corriente Sanitaria (ACS) y climatización (equipos de aire acondicionado y bombas de calor). A continuación, se detallan los consumos eléctricos de los dos últimos años:

Electricidad kWh	2022	2021	VARIACIÓN
España	3.311.836	3.308.862	1%
Alemania	669.196	567.734	18%
Italia	589.281	554.844	6%
Total	4.570.313	4.431.313	3%

Grupo Clínica Baviera, en su afán de ser sostenibles, tiene como objetivos la contratación de suministro eléctrico de origen 100% renovable de las compañías comercializadoras. Para ello, ha comenzado un camino que en el año 2022 se encuentra de la siguiente manera:

- **Clínica Baviera España:** tiene un total de 65 clínicas distribuidas en territorio español, 51 tiene un contrato con garantía de origen 100% renovables y el resto con un contrato de origen no renovable.

ESPAÑA (kWh)	2022	2021	VARIACIÓN
Consumo eléctrico renovable	2.991.322	2.968.521	7%
Consumo eléctrico no renovable	320.513	340.340	-6%
Total consumo eléctrico	3.311.835	3.308.861	1%

El 90% de la energía eléctrica suministrada a Clínica Baviera España procede de energía renovable y supone unas emisiones evitadas de **487,58 toneladas de CO_{2e}**

En resumen, en la siguiente tabla se muestra el consumo de energía eléctrica procedente de fuentes renovables y no renovables.

Total	2022		2021	
	Renovable	No renovable	Renovable	No renovable
Electricidad kWh				
España	2.991.322	320.513	2.968.521	340.340
Alemania	-	669.196	417.473	150.260
Italia	-	589.281	22.193	532.650
Total	2.991.322	1.578.990	3.408.187	1.023.250

A tenor de los resultados de la tabla, se puede decir que el **65,5% del consumo de electricidad en Clínica Baviera procede de energía renovable.**

3.5 APOSTANDO POR LA LUCHA CONTRA EL CAMBIO CLIMÁTICO

Uno de los temas materiales para Clínica Baviera es la lucha contra el cambio climático y para conocer su impacto climático, tiene calculada su huella de carbono siguiendo los criterios del estándar internacional **GHG Protocol**.

De esta manera, se han identificado las fuentes de emisión y clasificado según los alcances que estipula dicha norma, quedando de la siguiente manera:

Alcance	Descripción	Fuentes de emisión
Alcance 1: Emisiones directas de GEI	Se trata de las emisiones de fuentes que son propiedad o están controladas por la empresa. Incluyen las emisiones resultantes de la combustión de los combustibles consumidos por Clínica Baviera.	Consumo de gas natural para calefacción de los centros Fugas de equipos de refrigeración
Alcance 2: Emisiones indirectas de GEI	Estas emisiones se refieren a las emisiones que se derivan de la actividad de la organización pero que se producen en la planta donde se genera la electricidad	Consumo de electricidad
Alcance 3: Otras emisiones indirectas	Por último, estas emisiones son consecuencia de las actividades de la empresa, pero se producen en fuentes que no son propiedad, ni están controladas por Clínica Baviera. Son emisiones generadas por los grupos de interés sobre los que Clínica Baviera puede tener diferentes grados de influencia o guía para contribuir a la reducción de emisiones de la empresa.	<ul style="list-style-type: none"> • Emisiones asociadas a la producción y transporte de materiales consumidos. • Emisiones asociadas al transporte y gestión de residuos. • Emisiones asociadas a desplazamientos del personal de la empresa. • Emisiones asociadas al desplazamiento de los usuarios y pacientes de las instalaciones de Clínica Baviera • Emisiones derivadas de las pérdidas durante el transporte y distribución de la electricidad.

Las emisiones de GEI del alcance 3 son generadas principalmente por los grupos de interés y sobre los que Clínica Baviera tiene diferentes grados de influencia y guía para comprometerlos

en la lucha del cambio climático. Por este motivo, el cálculo de la huella de carbono de Clínica Baviera solo tiene en cuenta las emisiones asociadas a los alcances 1 y 2. Pero tiene previsto, una identificación de las emisiones de alcance 3 más relevantes a la actividad de Clínica Baviera para implementar una metodología de cálculo que derive en un plan de compromiso de los grupos de interés en la reducción de emisiones.

Teniendo en cuenta, todo lo indicado en los puntos anteriores y considerando la cantidad de energía eléctrica que procede de energía renovable, las emisiones de GEI de Clínica Baviera son las siguiente:

ALCANCES	FUENTE DE EMISIÓN	TIPO DE COMBUSTIBLE	EMISIONES GEI (t CO ₂ e). 2021-2022							
			España		Alemania		Italia		TOTAL	
			2021	2022	2021	2022	2021	2022	2021	2022
Alcance 1										
Combustión fija*	Calderas	Gas natural	9	11	60	54	9	0,5	78	66
Emisiones fugitivas**	Intervenciones oftalmológicas	C3F8	9	-	-	-	-	-	9	-
		SF6N	-	-	-	-	-	-	-	-
Alcance 2										
Electricidad	Actividades de la Clínica, iluminación, bombas de calor...	Electricidad	47	52	21	109	74	96	141	257
Alcances A1 + A2									228	323

* Los factores de emisión (0,183 kg CO₂e/kWh) utilizados provienen del documento "Factores de emisión" del MITECO, versión Abril 2022

**Para gases refrigerantes se utiliza el Potencial de Calentamiento. Reglamento (UE) N° 517/2014 sobre los gases fluorados de efecto invernadero

*** Para las emisiones de electricidad se utiliza en factor de emisión (0,163 kg CO₂e/kWh) de Red Eléctrica de España para el año 2022, publicado 27/02/2023

Para el caso concreto de los equipos utilizados para climatizar los centros, Clínica Baviera dispone de equipos de aire acondicionado y bombas de calor, los cuales requieren de un aporte de gases refrigerantes para su correcto funcionamiento. Este consumo solo se produce en caso de que los equipos tengan fugas de estos gases, las cuales se evitan con un correcto uso y mantenimiento de estos equipos.

Durante el año 2022 no se han detectado fugas de gases refrigerantes en los equipos. En cualquier caso, se han realizado servicios de mantenimiento contratados con empresas externas, las cuales realizan labores de prevención en los equipos, así como control y actuación en caso de imprevisto.

En la línea de protección contra el cambio climático, durante 2022 se han mantenido las medidas encaminadas a la mejora ambiental en la construcción de nuevos centros:

- Se ha contratado personal local para la realización de tareas relativas a la construcción y el equipamiento de estas sedes, fijando criterios de proximidad a las localizaciones. De esta manera se evitan emisiones relativas al transporte diario del personal.

- Los materiales empleados en la obra son de fabricación nacional o con factorías situadas a menos de 1.000km. Al igual que el caso anterior, se prioriza la cercanía con el fin de reducir las emisiones por transporte de mercancías.
- Se recurre a empresas locales de mantenimiento de instalaciones de Aire Acondicionado y electricidad, por proximidad y rapidez en el servicio, así como menor impacto en el medio al reducir el transporte y realizar las labores de mantenimiento lo más rápido posible.
- En lo relativo a la climatización y el consumo eléctrico, todas las fuentes de luz instaladas son tecnología led. Se dota de sistemas automatizados y temporizados de conexión y desconexión de la iluminación y climatización. No se instalan cortinas de aire caliente y se ha optado por sistemas automatizados de apertura de puertas al exterior para minimizar las pérdidas energéticas en los edificios.

En 2022 se han renovado los equipos de aire acondicionado de las clínicas de Huelva, Tarragona y Múnich. Además, Care Visión ha cambiado a tecnología Led las clínicas de Rosenheim, Nuremberg, Ingolstadt, Heillbron y Hannover. Solo quedan por cambiar 3 clínicas en 2023

Grupo Clínica Baviera apuesta por las energías renovables. Por ello, ha firmado un acuerdo con la compañía energética Enérgya-VM con el objetivo de fomentar el compromiso medioambiental entre sus profesionales. Este acuerdo se encuentra enmarcado dentro del programa de Responsabilidad Social Corporativa y busca reafirmar la apuesta por la sostenibilidad. De este modo, 51 de las 65 clínicas ubicadas dentro del territorio español ya cuentan con un certificado que acredita consumo de electricidad procedente de fuentes 100% renovables, que son de plena confianza y suministrada de forma ágil, fácil y transparente.

3.6 PROTECCIÓN DE LA BIODIVERSIDAD

Dada la ubicación de las diferentes clínicas en medios urbanos no resulta significativo el impacto de la actividad sobre la biodiversidad.

Ninguno de los centros de Clínica Baviera se encuentra dentro de un área protegida o de alto valor ecológico, o en sus inmediaciones. Por esta razón, Clínica Baviera no ha identificado impactos negativos significativos sobre la biodiversidad y, por ende, no ha necesitado diseñar y adoptar medidas preventivas y correctivas en este ámbito.

4. CUESTIONES SOCIALES Y RELATIVAS AL PERSONAL

En el presente apartado se muestran los datos a cierre del ejercicio 2022 de la plantilla de Clínica Baviera. Durante 2022 plantilla alcanzó un total de 1.346 empleados, un incremento del 12% con respecto al ejercicio 2021, distribuidos entre personal de Servicios Centrales y Clínicas en los países en los que la organización tiene presencia.

4.1 DISTRIBUCIÓN DE EMPLEADOS POR SEXO, EDAD Y CLASIFICACIÓN PROFESIONAL

Clínica Baviera cuenta con una representación femenina del 80%, en gran medida este dato se explica por las características del sector sanitario.

	EMPLEADOS POR SEXO Y CLASIFICACIÓN PROFESIONAL en 2022										
	Técnicos		Responsables		Directivos		Gerentes		Personal Atención al paciente		TOTAL
	H	M	H	M	H	M	H	M	H	M	
ESPAÑA	33	59	9	15	9	4	5	17	123	697	971
ALEMANIA	12	24	3	5	2	-	5	7	56	187	301
ITALIA	4	2	-	5	-	-	-	4	10	49	74
TOTAL	49	85	12	25	11	4	10	28	189	933	1.346

	EMPLEADOS POR SEXO Y CLASIFICACIÓN PROFESIONAL en 2021										
	Técnicos		Responsables		Directivos		Gerentes		Personal Atención al paciente		TOTAL
	H	M	H	M	H	M	H	M	H	M	
ESPAÑA	36	62	6	8	8	5	5	17	110	616	873
ALEMANIA	8	22	3	4	2	-	3	8	47	163	260
ITALIA	3	2	-	4	-	-	-	4	8	44	65
TOTAL	47	86	9	16	10	5	8	29	165	823	1.198

A continuación, se analizan los datos de distribución por edades de la plantilla, como puede observarse la organización apuesta por el talento joven:

	EMPLEADOS POR EDAD en 2022			
	18-35 años	36-50 años	Más de 50	TOTAL
ESPAÑA	390	434	147	971
ALEMANIA	177	90	34	301
ITALIA	35	33	6	74
TOTAL	602	557	187	1.346

	EMPLEADOS POR EDAD en 2021			
	18-35 años	36-50 años	Más de 50	TOTAL
ESPAÑA	343	410	120	873
ALEMANIA	147	87	26	260
ITALIA	28	31	6	65
TOTAL	518	528	152	1.198

4.2 CONTRATOS Y EVOLUCIÓN DE LA PLANTILLA

Clínica Baviera muestra un elevado grado de compromiso con sus empleados que se refleja en que más del 86% de los empleados tiene un contrato indefinido como vinculación con la organización.

	DISTRIBUCIÓN CONTRATOS POR EDAD en 2022						
	Indefinidos			Temporales			Total
	18-35 años	36-50 años	Más de 50	18-35 años	36-50 años	Más de 50	
ESPAÑA	339	412	144	51	22	3	971
ALEMANIA	102	85	31	64	16	3	301
ITALIA	26	32	6	10	0	0	74
TOTAL	467	529	181	125	38	6	1.346

	DISTRIBUCIÓN CONTRATOS POR EDAD en 2021						
	Indefinidos			Temporales			Total
	18-35 años	36-50 años	Más de 50	18-35 años	36-50 años	Más de 50	
ESPAÑA	242	376	118	101	34	2	873
ALEMANIA	90	75	21	57	12	5	260
ITALIA	11	26	5	17	5	1	65
TOTAL	343	477	144	175	51	8	1.198

A fin de analizar las tipologías de contrato (tiempo completo y tiempo parcial) así como las jornadas de trabajo, en función de la clasificación profesional y sexo, se extraen los siguientes datos.

	TIPOLOGÍA DE CONTRATOS POR SEXO Y CLASIFICACIÓN PROFESIONAL ESPAÑA 2022										
	Técnicos		Responsables		Directivos		Gerentes		Personal Atención al paciente		TOTAL
	H	M	H	M	H	M	H	M	H	M	
INDEFINIDOS	31	55	9	15	9	4	5	17	119	631	895
Jornada Completa	28	42	9	15	8	4	5	17	78	343	549
Jornada Parcial	3	13	-	-	1	-	-	-	41	288	346
TEMPORALES	1	4							5	66	76
Jornada Completa	1	3	-	-	-	-	-	-	5	47	56
Jornada Parcial	-	1	-	-	-	-	-	-	-	19	20
TOTAL	32	59	9	15	9	4	5	17	124	697	971

TIPOLOGÍA DE CONTRATOS POR SEXO Y CLASIFICACIÓN PROFESIONAL ESPAÑA 2021											
	Técnicos		Responsables		Directivos		Gerentes		Personal Atención al paciente		TOTAL
	H	M	H	M	H	M	H	M	H	M	
	INDEFINIDOS	28	55	6	8	8	5	5	17	104	
Jornada Completa	25	44	6	8	7	5	5	17	71	376	564
Jornada Parcial	3	11	-	-	1	-	-	-	33	124	172
TEMPORALES	8	7	-	-	-	-	-	-	6	116	137
Jornada Completa	7	6	-	-	-	-	-	-	5	73	91
Jornada Parcial	1	1	-	-	-	-	-	-	1	43	46
TOTAL	36	62	6	8	8	5	5	17	110	616	873

TIPOLOGÍA DE CONTRATOS POR SEXO Y CLASIFICACIÓN PROFESIONAL ALEMANIA 2022											
	Técnicos		Responsables		Directivos		Gerentes		Personal Atención al paciente		TOTAL
	H	M	H	M	H	M	H	M	H	M	
	INDEFINIDOS	8	23	3	5	2	-	4	7	41	
Jornada Completa	10	16	3	3	2	-	4	4	26	87	155
Jornada Parcial	2	7	-	2	-	-	-	3	15	34	63
TEMPORALES	4	8	-	-	-	-	1	-	11	59	83
Jornada Completa	2	3	-	-	-	-	1	-	11	43	60
Jornada Parcial	2	5	-	-	-	-	-	-	-	16	23
TOTAL	16	31	3	5	2	0	5	7	52	180	301

TIPOLOGÍA DE CONTRATOS POR SEXO Y CLASIFICACIÓN PROFESIONAL ALEMANIA 2021											
	Técnicos		Responsables		Directivos		Gerentes		Personal Atención al paciente		TOTAL
	H	M	H	M	H	M	H	M	H	M	
	INDEFINIDOS	7	19	3	4	2	-	2	8	36	
Jornada Completa	6	8	3	2	2	-	2	6	23	72	124
Jornada Parcial	1	11	-	2	-	-	-	2	13	33	62
TEMPORALES	1	3	-	-	-	-	1	-	11	58	74
Jornada Completa	1	2	-	-	-	-	1	-	9	46	59
Jornada Parcial	-	1	-	-	-	-	-	-	2	12	15
TOTAL	8	22	3	4	2	-	3	8	47	163	260

	TIPOLOGÍA DE CONTRATOS POR SEXO Y CLASIFICACIÓN PROFESIONAL ITALIA 2022										
	Técnicos		Responsables		Directivos		Gerentes		Personal Atención al paciente		TOTAL
	H	M	H	M	H	M	H	M	H	M	
INDEFINIDOS	4	2	-	5	-	-	-	4	8	41	64
Jornada Completa	3	1	-	4	-	-	-	4	8	34	54
Jornada Parcial	1	1	-	1	-	-	-	-	-	7	10
TEMPORALES	-	-	-	-	-	-	-	-	2	8	10
Jornada Completa	-	-	-	-	-	-	-	-	2	8	10
Jornada Parcial	-	-	-	-	-	-	-	-	-	-	-
TOTAL	4	2	-	5	-	-	-	4	10	49	74

	TIPOLOGÍA DE CONTRATOS POR SEXO Y CLASIFICACIÓN PROFESIONAL ITALIA 2021										
	Técnicos		Responsables		Directivos		Gerentes		Personal Atención al paciente		TOTAL
	H	M	H	M	H	M	H	M	H	M	
INDEFINIDOS	1	3	-	4	-	-	-	4	8	22	42
Jornada Completa	-	2	-	3	-	-	-	4	8	17	34
Jornada Parcial	1	1	-	1	-	-	-	-	-	5	8
TEMPORALES	-	-	-	-	-	-	-	-	2	20	23
Jornada Completa	-	-	-	-	-	-	-	-	2	17	19
Jornada Parcial	-	1	-	-	-	-	-	-	-	3	4
TOTAL	1	4	-	4	-	-	-	4	10	42	65

Grupo Clínica Baviera se encuentra comprometido con el acceso al empleo de las personas con discapacidad, contando con 17 personas contratadas en España y 1 persona en Italia. No obstante a cierre del ejercicio, el Grupo no cumple con lo establecido legalmente en la Ley General de Discapacidad, si bien se viene realizando un esfuerzo importante en los últimos años para el fomento de la contratación de personas con discapacidad. De hecho, en el primer trimestre de 2023 se va a lanzar una campaña de afloramiento de la discapacidad en la que se va a trabajar en la sensibilización relativa a la inclusión de la discapacidad en nuestros centros de trabajo. Del mismo modo y a través de la Fundación Eurofirms con la que estamos ya colaborando se brindará apoyo e información a todos los empleados y empleadas para cualquier gestión relativa a la obtención del certificado de discapacidad tanto para ellos y ellas como para sus familiares de primer grado. Además, se ha alcanzado un acuerdo de colaboración con la Fundación PRODIS para la incorporación en nuestras oficinas centrales de una persona con discapacidad que se unirá al equipo de estructura. Con estas medidas prevemos cumplir con el porcentaje de empleados que establece la LISMI.

4.3 DESVINCULACIÓN

A continuación, se presentan los datos de las personas que han salido de la organización a lo largo de 2022:

	DESPIDOS POR SEXO Y CLASIFICACIÓN PROFESIONAL 2022										
	Técnicos		Responsables		Directivos		Gerentes		Personal Atención al paciente		TOTAL
	H	M	H	M	H	M	H	M	H	M	
ESPAÑA	1	3	-	-	-	1	-	-	2	6	13
ALEMANIA	5	10	-	1	-	-	-	1	7	34	58
ITALIA	-	-	-	1	-	-	-	-	-	-	1

	DESPIDOS POR SEXO Y CLASIFICACIÓN PROFESIONAL 2021										
	Técnicos		Responsables		Directivos		Gerentes		Personal Atención al paciente		TOTAL
	H	M	H	M	H	M	H	M	H	M	
ESPAÑA	-	2	-	-	-	-	-	2	2	5	11
ALEMANIA	1	4	-	-	-	-	-	-	6	6	17
ITALIA	-	-	-	-	-	-	-	-	-	-	-

	DESPIDOS POR EDAD 2022				
	18-35 años	36-50 años	Más de 50	TOTAL	
ESPAÑA		3	10	-	13
ALEMANIA		38	19	1	58
ITALIA		-	1	-	1

	DESPIDOS POR EDAD 2021			
	18-35 años	36-50 años	Más de 50	TOTAL
ESPAÑA	5	4	2	11
ALEMANIA	13	3	1	17
ITALIA	-	-	-	-

Durante los ejercicios 2022 y 2021, las tasas de rotación por país se corresponden a los siguientes:

	TASA DE ROTACIÓN	
	2022	2021
ESPAÑA	8,6%	11,8%
ALEMANIA	14,7%	19,0%
ITALIA	7,0%	10,0%

*El cálculo de la tasa de rotación se basa en la siguiente fórmula: $R=S/(I+F)/2*100$. Siendo "S" el número de personas desvinculadas del Grupo de forma voluntaria, e "I" y "F" el personal al inicio y final del periodo respectivamente.

4.4 RETRIBUCIÓN

Clínica Baviera cuenta con unos criterios que establecen las retribuciones de manera igualitaria y únicamente basadas en aspectos objetivos y méritos. Esto es así para todos los miembros de su organización, sin discriminación de sexo, edad u otros aspectos.

	2022								
	RETRIBUCIONES MEDIAS POR SEXO Y CLASIFICACIÓN PROFESIONAL								
	ESPAÑA			ALEMANIA			ITALIA		
	H	M	%	H	M	%	H	M	%
TÉCNICOS	30.944	25.209	23	35.362	27.406	29	22.665	27.246	-17
RESPONSABLES	66.904	61.985	8	71.111	91.658	-22	-	50.393	-100
DIRECTIVOS	141.839	119.888	18	160.978	-	100	-	-	-
GERENTES	83.732	62.484	34	71.606	78.315	-9	-	51.544	-100
MÉDICOS	190.403	132.687	43	218.329	150.854	45	168.246	207.622	-19
PERS. AT. AL PACIENTE	26.063	23.042	13	44.023	31.240	41	25.947	22.937	13

	2021								
	RETRIBUCIONES MEDIAS POR SEXO Y CLASIFICACIÓN PROFESIONAL								
	ESPAÑA			ALEMANIA			ITALIA		
	H	M	%	H	M	%	H	M	%
TÉCNICOS	27.609	24.576	12	46.738	31.685	48	20.500	26.339	-22
RESPONSABLES	62.197	56.786	10	77.678	109.253	-29	-	41.049	-100
DIRECTIVOS	137.179	83.100	65	160.978	-	-	-	-	-
GERENTES	67.959	51.163	33	76.125	72.816	5	-	47.996	-100
MÉDICOS	171.615	126.682	35	258.581	137.684	88	148.764	144.245	3
PERS. AT. AL PACIENTE	26.401	22.481	17	45.444	34.929	30	24.975	22.906	9

*** La categoría Personal de atención al paciente incluye a los médicos siendo su representación de hombres mayor que la de mujeres lo que influye en la comparativa de estos datos ** La variación de salarios se calcula (Salario hombre – Salario Mujeres/Salario Hombres) no considerándose otras variables

	RETRIBUCIONES MEDIAS POR EDAD en 2022		
	18-35 años	36-50 años	Más de 50
ESPAÑA	29.590	46.518	120.986
ALEMANIA	35.286	73.446	98.480
ITALIA	24.788	30.771	35.553

	RETRIBUCIONES MEDIAS POR EDAD 2021		
	18-35 años	36-50 años	Más de 50
ESPAÑA	20.404	35.402	22.903
ALEMANIA	35.629	76.015	116.833
ITALIA	22.851	27.000	45.920

Durante el ejercicio 2022 las remuneraciones de los Administradores, por sus funciones ejecutivas, del personal de la alta dirección, así como de las representantes de personas jurídicas miembros del órgano de administración que han percibido por el desempeño en la Sociedad dominante de sus funciones y por todos los conceptos asciende a 1.852 miles de euros, de los cuales 143 miles de euros corresponden a mujeres (remuneración media de 143 mil euros) y 1.709 miles de euros a hombres (remuneración media de 174 miles de euros).

Dentro del Grupo no existen políticas de compensación variable de directivos vinculadas a objetivos de RSC, Seguridad y Salud Laboral o sostenibilidad.

4.5 ORGANIZACIÓN DEL TRABAJO

El 100% de los empleados y empleadas de Grupo Clínica Baviera se encuentran amparados por el Convenio Colectivo de Sanidad privada de aplicación en cada una de las provincias en las que se encuentran las clínicas.

En el caso de los trabajadores de Alemania e Italia, los mismos se ajustan a la legislación vigente en materia laboral y de Seguridad Social de cada país.

Clínica Baviera desataca por su compromiso con la conciliación de la vida personal y laboral de los miembros de la organización, tal y como se ha venido planteando en anteriores ejercicios se mantienen las medidas establecidas:

- El personal que presta sus servicios en los Servicios Centrales de la organización se acogerá al horario de jornada intensiva en los meses de verano.
- Para los Gerentes de los centros se ofrece la posibilidad de optar a 15 tardes al año libres, previa comunicación a Recursos Humanos (*Free Noons*).
- Las personas de Servicios Centrales pueden disfrutar de la tarde previa a un festivo libre (*Happy Noons*) previo acuerdo entre los equipos de trabajo para que se cubran los turnos de guardia.
- Para el personal de clínica se proporcionan los turnos de trabajo con la antelación suficiente para que se puedan realizar los cambios y ajustes necesarios a fin de permitir a las personas de la organización adaptarlos a sus necesidades de horario.

- Como medida para mejorar la conciliación, en la actualidad en Servicios Centrales se realiza una modalidad mixta que compatibiliza las jornadas presenciales en la oficina con un día de teletrabajo a la semana.

En Italia, durante el año 2022 se aplicaron las siguientes medidas:

- Para el personal de clínica se proporcionan los turnos de trabajo con la antelación suficiente para que se puedan realizar los cambios y ajustes necesarios a fin de permitir a las personas de la organización adaptarlos a sus necesidades de horario.
- Como medida de adaptación a las necesidades derivadas de la pandemia, en la actualidad en Servicios Centrales se realiza una modalidad mixta que compatibiliza las jornadas presenciales en la oficina con días de teletrabajo que permite la ordenación de los tiempos de trabajo y evita las situaciones de aglomeración en la oficina

Para dar respuesta a las necesidades específicas de la actividad, existe un sistema de guardias por el cual los médicos deberán estar disponibles para la atención urgente que pueda ser necesaria vía telefónica, si bien, este procedimiento se encuentra regulado a través de turnos de disponibilidad rotativos que garantizan el respeto a la desconexión laboral.

Adicionalmente, se ha llevado a cabo un análisis del absentismo de la organización, que arroja los datos que siguen:

DÍAS DE ABSENTISMO 2022*		
ESPAÑA	ALEMANIA	ITALIA
14.668	4.925	812

*Cada día corresponde a una jornada laboral de 8 horas.

4.6 SALUD Y SEGURIDAD

Grupo Clínica Baviera se atiene a la normativa en cuanto a Prevención de Riesgos Laborales de cada uno de los países en los que se encuentra, ya sea a través de un Servicio de Prevención Propio o con la contratación con un servicio de prevención ajeno, según el caso. En cualquier caso, se da respuesta a todas las obligaciones que marca la ley y se desarrollan todas las especialidades de la Prevención de Riesgos Laborales:

- Seguridad en el trabajo
- Higiene industrial
- Ergonomía y psicología aplicada
- Vigilancia de la salud

En la política de RSC ya mencionada anteriormente, se recoge la importancia de velar por un entorno de trabajo seguro y saludable en la Compañía, así como en sus ámbitos de influencia. Las medidas que favorecen este objetivo se desarrollan en la Política de seguridad y salud laboral, y actuar como facilitador de medios y recursos para garantizar la Seguridad y Salud de sus empleados y de terceros.

Cabe destacar que, en Baviera Italia SLR, se dispone de certificación en ISO 45001. Actualmente, se está valorando ampliar el alcance al resto de sociedades italianas.

En España, durante 2022, se han producido un total de 15 accidentes con baja, en la gran mayoría de los casos accidentes “*in itinere*”, no produciéndose ninguno en el caso de Italia y Alemania. En España, el índice de incidencia (por mil)¹ se sitúa en 1,07 frente al 5,99 de 2021, el de frecuencia² (por millón) en 0,75 frente al 4,20 del ejercicio anterior y el de gravedad³ (por mil) en 0,00⁴ frente al 0,02 de 2021.

Además, al igual que en el ejercicio anterior, no se han declarado enfermedades profesionales ni se han tenido que lamentar fallecidos como resultado de accidentes laborales en el Grupo durante 2022.

4.7 FORMACIÓN

El Grupo promueve la formación de sus profesionales en unas condiciones de igualdad de oportunidades entre hombres y mujeres en el desarrollo de la carrera profesional y contribución a la consecución de los objetivos de la organización.

	HORAS DE FORMACIÓN POR CLASIFICACIÓN PROFESIONAL 2022					
	Técnicos	Responsables	Directivos	Gerentes	Personal Atención al paciente	TOTAL
ESPAÑA	2.801	1.447	336	987	6.225	11.796
ITALIA	128	60	-	10	234	432
TOTAL	2.929	1.507	336	997	6.459	12.228

	HORAS DE FORMACIÓN POR CLASIFICACIÓN PROFESIONAL 2021					
	Técnicos	Responsables	Directivos	Gerentes	Personal Atención al paciente	TOTAL
ESPAÑA	754	434	83	496	4.427	6.194
ALEMANIA	-	80	10	-	440	530
TOTAL	754	514	93	496	4.867	6.724

El 28 de marzo de 2022 se publica una política de RSC en la que se incluye la necesidad de fomentar la formación de capital humano, particularmente mediante la creación de oportunidades de empleo y el ofrecimiento de formación a los empleados, que permita el desarrollo de habilidades y el desarrollo del talento con el que cuenta la compañía.

En este sentido en 2022 se ha incorporado al equipo de RRHH una Responsable de Formación que está organizando toda la política de formación tanto de inicio como continua de la Compañía. También en 2022 se ha desarrollado una plataforma de formación online que

¹ Índice de incidencia (por mil): (número de accidentes con baja en jornada/ plantilla media) x10³.

² Índice de frecuencia (por millón): (número de accidentes con baja en jornada / total horas anuales trabajadas) x10⁶.

³ Índice de gravedad (por mil): (número de jornadas perdidas por accidentes con baja/ total horas anuales trabajadas) x10³.

⁴ Calculado sobre una plantilla media de 931 empleados.

permitirá generalizar la formación tanto en habilidades técnicas como en competencias personales.

4.8 IGUALDAD

Desde Grupo Clínica Baviera se mantiene un compromiso con la igualdad de oportunidades independientemente del sexo, raza, nacionalidad, origen social, edad, estado civil, orientación sexual, ideología, opiniones políticas, religión o cualquier otra condición personal, física o social de sus profesionales.

Siguiendo los principios recogidos en la Ley para la Igualdad efectiva de Mujeres y Hombres, el Grupo declara expresamente su decidida voluntad de promover la igualdad real entre mujeres y hombres, con remoción de los obstáculos y estereotipos sociales que puedan subsistir y que impidan alcanzarla. En ese sentido, Clínica Baviera, SA. desarrolló su plan de igualdad. Si bien, ante los cambios legislativos habidos recientemente, Clínica Baviera se encuentra actualmente negociando el nuevo Plan de Igualdad de la Compañía. Para ello ha realizado el preceptivo diagnóstico que ha remitido a la parte social en la que se analiza entre otros los siguientes aspectos:

- A. Acceso a la Empresa.
- B. Formación
- C. Retribución.
- D. Conciliación vida familiar y laboral
- E. Salud y bienestar laboral
- F. Comunicación y sensibilización.

Por otra parte, Grupo Clínica Baviera no tolera el acoso y rechaza cualquier forma de violencia física, sexual, psicológica, moral, el abuso de autoridad en el trabajo o cualquier otra forma de acoso o conducta que genere un ambiente intimidatorio u ofensivo para los derechos de las personas de la organización. Para ello, ha establecido las medidas necesarias para la prevención, detección y erradicación del acoso laboral en el desarrollo de su actividad. Asimismo, se ha definido un Protocolo de prevención del Acoso donde se establecen las acciones necesarias para la investigación, persecución y sanción de dichas conductas en caso de que se produzcan. Para velar por ello, se ha creado una Comisión de Acoso Laboral, integrada por los responsables del departamento de recursos humanos, financiero, y de la asesoría jurídica para garantizar un adecuado tratamiento y respuesta a las denuncias que pueda recibir informando de la vulneración de las cuestiones recogidas en el mencionado Código Interno Laboral. El protocolo de actuación fijado en el mismo se desarrollará bajo los principios de rapidez y confidencialidad, garantizando y protegiendo la intimidad y la dignidad de las personas objeto de acoso.

4.9 ACCESIBILIDAD UNIVERSAL

El compromiso de Grupo Clínica Baviera con el servicio que ofrecen a sus clientes pasa por hacer accesibles sus clínicas a todas aquellas personas que requieran de sus servicios. Las clínicas y centros de la red han eliminado las barreras arquitectónicas que puedan implicar algún tipo de dificultad en el ámbito de la accesibilidad universal, haciendo sus clínicas accesibles, siendo este además un criterio necesario para poder obtener las licencias de actividad correspondientes.

Las nuevas clínicas realizadas en 2022, 2 en España y 3 en Alemania, cumplen con las siguientes normas sobre accesibilidad. Por otra parte, las clínicas antiguas cumplen según normativa de cada momento y CCAA.

- El baño adaptado cumple la normativa en cuando a accesibilidad: perímetros, barras de apoyo, alturas mínimas, etc.
- En cuando a pasillos de evacuación: cumplimos diámetros en torno a las puertas y los anchos del pasillo en todo momento.
- Las rampas de acceso se realizan con pendientes menores del 10%
- En el mostrador de recepción se adapta con un ancho mínimo de 80cm.
-

4.10 MEDIDAS DE RESPUESTA ANTE LA EMERGENCIA SANITARIA

Durante el año 2022, la organización ha continuado con las medidas aplicadas para velar por el bienestar tanto físico como económico de las personas que conforman su plantilla, para lo que ha desarrollado medidas como las que siguen:

- Se realizaron test PCR de forma gratuita a todos los empleados que lo necesitaran.
- Puesta a disposición de EPIs al personal de forma gratuita.
- Vacunación a los empleados de forma voluntaria de la gripe.
- Se ha establecido un seguro para empleados con cobertura de fallecimiento para que los hijos reciban una renta de 500€/mensuales hasta alcanzar la mayoría de edad.
- En el ejercicio 2022 se ha podido desarrollar la cena de navidad como se venía haciendo tradicionalmente, se ha repartido una cesta de navidad solidaria a cada empleado donándose parte del importe de cada cesta a comedores sociales.
- Durante el 2022, se han mantenido sesiones de apoyo psicológico para empleados. Se ofrece la posibilidad a los empleados de contar con ayuda psicológica si lo necesitan.

5. CUESTIONES RELACIONADAS CON EL RESPETO A LOS DERECHOS HUMANOS

El compromiso de Clínica Baviera por operar con los máximos estándares éticos se plasma en su Código de Conducta, que recoge los principios del Grupo en cuanto a responsabilidad, integridad, honradez y profesionalidad.

En el Código de Conducta, de aplicación a todos los trabajadores del Grupo, se refleja el rechazo al trabajo infantil, la prohibición del trabajo forzoso, la abolición de la esclavitud moderna y el derecho a una situación laboral dentro de la ley. El Código de Conducta es un documento vivo y ha sido revisado y actualizado en mayo de 2022.

Asimismo, el Grupo ha aprobado en marzo de 2022 una política de Responsabilidad Social Corporativa donde se recoge textualmente la necesidad de “respetar los derechos humanos y laborales reconocidos en la legislación nacional e internacional, rechazando el trabajo infantil y el forzoso u obligatorio y respetando la libertad de asociación y negociación colectiva, así como los derechos de las minorías étnicas en los lugares donde desarrolle su actividad, en los términos establecidos en la Política de respeto de los derechos humanos.”

El Grupo, además, manifiesta su compromiso para ofrecer unas condiciones de trabajo adecuadas a todos sus empleados, y establece los mecanismos necesarios para garantizar el cumplimiento de las disposiciones de los convenios fundamentales de la Organización Internacional del Trabajo (OIT) relacionadas con el respeto por la libertad de asociación y el derecho a la negociación colectiva. Además, Clínica Baviera rechaza y prohíbe cualquier tipo de trabajo forzoso o explotación infantil vinculado a su cadena de suministro.

Para poner aún más de manifiesto estos compromisos, el Grupo se encuentra entre las empresas firmantes del Pacto Mundial de la ONU, alineando la estrategia de la compañía y sus operaciones a los Diez Principios universales sobre derechos humanos, normas laborales, medioambiente y lucha contra la corrupción.

Asimismo, en mayo 2022 se aprobó el nuevo Código Ético de Clínica Baviera en el Consejo (España). Este Código se ha traducido al alemán e italiano y queda pendiente únicamente subsanar las contradicciones por la propia normativa local versus la normativa española.

En octubre de 2022 se ha creado un sharepoint al que tienen acceso todos los empleados de Clínica Baviera (España), y en el que pueden consultar tanto las distintas políticas de la empresa como el propio Código Ético.

El Grupo cuenta también con un Canal de Denuncias a disposición únicamente de los empleados al que se puede acceder a través de correo electrónico. La apertura del canal de denuncias a terceros (clientes y proveedores), se realizará antes de la entrada en vigor de la Ley 2/2023, de 20 de febrero, reguladora de la protección de las personas que informen sobre infracciones normativas y de lucha contra la corrupción.

Grupo Clínica Baviera confía en el compromiso y la cooperación de todos sus colaboradores ante cualquier comportamiento contrario al Código de Conducta. Este acto de responsabilidad afianza la honestidad en el desempeño de la actividad comercial, y puede prevenir la comisión de cualquier acto ilícito del que puedan derivarse consecuencias negativas para la empresa y su equipo.

En el año 2022 se han recibido tres denuncias a través del Canal habilitado. Las tres se han resuelto satisfactoriamente para la Compañía.

6. CUESTIONES RELATIVAS A LA LUCHA CONTRA LA CORRUPCIÓN Y EL SOBORNO

6.1 LUCHA CONTRA LA CORRUPCIÓN Y EL SOBORNO

Grupo Clínica Baviera dispone de herramientas para hacer frente y combatir la corrupción y el soborno, potenciando en todas sus sociedades un comportamiento ético y responsable. Entre ellos destaca el Modelo de Prevención de Delitos en el cual se analizan los riesgos asociados a estas cuestiones, que pudieran darse con arreglo a la actividad que desarrolla el Grupo. Durante el ejercicio 2023 la compañía tiene previsto revisar este Modelo. No obstante afirma que en 2022 no se ha materializado ningún riesgo penal.

Grupo Clínica Baviera se somete a controles de carácter externo que permiten prevenir o detectar riesgos de corrupción y soborno en el desarrollo de su actividad. Asimismo, el Grupo dispone de las siguientes medidas adicionales para reforzar estos mecanismos de detección y prevención:

Órgano Responsable de Cumplimiento Penal

Fue constituido en 2016 por el Consejo de Administración de Grupo Clínica Baviera. Este órgano depende del Comité de Auditoría, y es el principal responsable del control en materia de prevención, supervisión y revisión. Está formado por los directores del departamento de Asesoría Jurídica, del Área Financiera y de Recursos Humanos. Se dispone de un Manual en el que se detallan las funciones de dicho órgano.

El Consejo de Administración se reúne de manera periódica para tratar aspectos relacionados con la organización. Como parte del ejercicio de transparencia, se deja constancia de todos los asuntos tratados en actas de reunión, así como acuerdos y decisiones tomados en estas reuniones. Durante 2022 se han realizado un total de 6 reuniones del Consejo de Administración.

Comité de auditoría

Es un Comité delegado por el Consejo de Administración con carácter permanente y está compuesto por tres consejeros no ejecutivos, dos consejeros independientes (Emilio Moraleda e Isabel Aguilera) y un consejero dominical que actúa como experto financiero (Shijun Wu).

% Consejeros dominicales	33
% Consejeros independientes	66

El Comité de Auditoría elabora un plan de actuación para cada ejercicio y un Informe Anual sobre sus actividades, que se presenta al pleno del Consejo. Este Informe Anual de Actividades del Comité se incluye a su vez en el Informe de Gestión de la Sociedad y las conclusiones obtenidas en cada sesión del Comité se plasman en un acta de la que se informa puntualmente al pleno del Consejo.

Durante 2022, se han realizado 6 reuniones del comité de auditoría.

<p>Código ético</p>	<p>Este Código es una declaración de los principios y valores que deben guiar el comportamiento de todos los profesionales de Grupo Clínica Baviera, entre sí y con sus grupos de interés. Todo el personal de Grupo Clínica Baviera debe de conocer el Código Ético de la compañía, poner en práctica sus principios y denunciar cualquier incumplimiento de este a través del Canal de Denuncias implementado a tal efecto. En el pasado ejercicio se ha revisado y actualizado este código cuya nueva versión se ha aprobado el 17 de mayo de 2022.</p> <p>https://www.grupobaviera.es/accionistas-inversores/reglamento-interno-de-conducta/</p>				
<p>Comisión de Nombramientos y Retribuciones</p>	<p>Dicha Comisión está constituida por consejeros no ejecutivos, y su presidente ha de ser independiente. Actualmente componen dicha Comisión Emilio Moraleda Martínez (Presidente), y dos vocales Yongmei Zhang e Isabel Aguilera. Tanto Isabel Aguilera como Emilio Moraleda son consejeros independientes y Yongmei Zhang, consejera dominical.</p> <table border="1" data-bbox="542 985 1348 1086"> <tr> <td data-bbox="542 985 949 1030">% Consejeros dominicales</td> <td data-bbox="949 985 1348 1030">33</td> </tr> <tr> <td data-bbox="542 1030 949 1075">% Consejeros independientes</td> <td data-bbox="949 1030 1348 1075">66</td> </tr> </table> <p>Durante 2022, se han realizado 5 reuniones de dicha comisión.</p>	% Consejeros dominicales	33	% Consejeros independientes	66
% Consejeros dominicales	33				
% Consejeros independientes	66				
<p>Canal de Denuncias</p>	<p>Se utiliza para comunicar las acciones contrarias a los valores y principios recogidos en el Código Ético. También las situaciones en las que Grupo Clínica Baviera pueda incurrir en incumplimientos legislativos, y/o de normas y protocolos establecidos internamente. Este canal se asienta en los principios de máxima confidencialidad y no represalias.</p>				
<p>Sistema disciplinario</p>	<p>Es el sistema disciplinario regulado en la normativa laboral. A través de él, Clínica Baviera sanciona los incumplimientos del modelo de cumplimiento normativo y de prevención de delitos. Este sistema es de conformidad al régimen de faltas y sanciones previsto en el convenio colectivo de la sociedad a la que el profesional infractor pertenezca o la legislación laboral de aplicación.</p>				
<p>Código Interno de Conducta en los Mercados de Valores</p>	<p>Su última versión se ha aprobado el 28 de marzo de 2022, y es el Código que determina las normas de conducta y comportamiento que deben de seguir los destinatarios de operaciones celebradas en estos mercados, con el objetivo de fomentar la transparencia y la protección de los inversores.</p> <p>Se puede consultar en el siguiente enlace: https://www.grupobaviera.es/accionistas-inversores/reglamento-interno-de-conducta/</p>				
<p>Código Interno Laboral</p>	<p>El objetivo de este Código es implantar las medidas necesarias para prevenir, detectar y erradicar el acoso laboral, delimitando las actuaciones y conductas susceptibles de ser investigadas, perseguidas y sancionadas.</p>				

<p>Mapa de Riesgos Penales</p>	<p>Su objetivo es llevar a cabo una completa labor de supervisión y control sobre todas las actividades de la Sociedad. En este mapa se identifican todas las actividades en cuyo ámbito podrían cometerse actuaciones delictivas y, por ende, generarse una posible responsabilidad penal por parte de Grupo Clínica Baviera.</p> <p>Todo lo anterior, se ve reforzado por una serie de Protocolos que reglamentan el proceso de formación de la voluntad de la persona jurídica, de adopción de decisiones y ejecución de las mismas.</p>
<p>Reglamento del Consejo de Administración</p>	<p>Determina los principios de actuación del Consejo, las reglas básicas de su organización y funcionamiento, las normas de conducta de sus miembros, su régimen de supervisión y control, así como la política de información y relaciones con los distintos grupos de interés de la Compañía. Todo esto con el objetivo de lograr la mayor transparencia, eficacia, impulso y control en sus funciones de administración, supervisión y representación del interés social.</p> <p>El Reglamento se puede consultar en el siguiente enlace: https://www.grupobaviera.es/accionistas-inversores/reglamento-del-consejo/</p>
<p>Matriz de Poderes</p>	<p>Concreta y delimita las distintas actuaciones y el límite de compromiso económico que los representantes y directivos de la Compañía pueden asumir por cuenta y riesgo de ésta.</p>
<p>Matriz de autorización interna</p>	<p>Identifica el nivel de autorización superior que tiene la obligación de validar y autorizar cada una de las actuaciones identificadas en la misma.</p>
<p>Sistema de Control Interno sobre la Información Financiera (SCIIF).</p>	<p>Con el fin de conseguir que los inversores y analistas obtengan una información financiera, sobre la que basaran la toma de sus decisiones, de manera fiable y uniforme.</p>

La política de remuneraciones de los Consejeros, así como el informe anual sobre dichas remuneraciones, se pueden consultar en el siguiente enlace: <https://www.grupobaviera.es/accionistas-inversores/remuneraciones-de-los-consejeros/>

Durante 2021, se trabajó en una Política Anticorrupción, que finalmente ha sido aprobada el 28 de marzo de 2022. La finalidad de esta Política es poner en conocimiento de empleados y terceros que tengan relación con el Grupo, un mensaje rotundo de oposición a la comisión de cualquier acto ilícito, penal o de cualquier otra índole. En ningún caso está justificada la comisión de un delito por parte del personal de la empresa, ni aun cuando tal actuación produjese, aparentemente, un beneficio de cualquier clase para el Grupo. Asimismo, el Grupo está dispuesto a combatir estos actos y a prevenir un eventual deterioro de su imagen y su valor reputacional.

6.2 APORTACIONES A ENTIDADES SIN ÁNIMO DE LUCRO

En 2022 se han realizado aportaciones a entidades sin ánimo de lucro por un valor 117.157,64 euros.

7. CUESTIONES RELATIVAS A LA SOCIEDAD

7.1 COMPROMISOS DE LA EMPRESA CON EL DESARROLLO SOSTENIBLE

Clínica Baviera asume la responsabilidad de desarrollar su actividad de forma responsable, maximizando la creación de valor para sus grupos de interés, incluyendo a la sociedad. En todas las entidades que conforman Grupo Clínica Baviera, se crea un marco impulsado por la alta dirección donde, los valores corporativos de Ética y Responsabilidad Corporativa, los resultados económicos, el sentido de pertenencia y confianza, la seguridad y fiabilidad, así como la constante orientación al paciente, forman parte de los principios de la organización para la consecución de un comportamiento responsable.

Como parte de este compromiso, el Grupo promueve activamente un modelo de negocio donde las comunidades locales son parte intrínseca de la actividad. Año tras año, Clínica Baviera fomenta el apoyo y contribuye con distintos colectivos de especial protección, especialmente con aquellos que combaten patologías de la visión y las dificultades derivadas de estas. De manera continua, la organización contribuye con la sociedad ofreciendo su capital humano e intelectual en la detección temprana y el tratamiento de enfermedades oftalmológicas. Asimismo, contribuye realizando aportaciones económicas y en especie, como material médico a organizaciones que luchan por mejorar la calidad de vida de colectivos con dificultades.

Durante 2021, Grupo Clínica Baviera estuvo trabajando en su Política de Responsabilidad Social Corporativa que finalmente se aprobó en marzo de 2022. De acuerdo con los principios que ahí se recogen, Clínica Baviera ha realizado diferentes acciones sociales durante 2022:

- Con motivo del conflicto bélico en Ucrania:
 - Han ayudado a traer desde Polonia a 2 familias de refugiados ucranianos a España.
 - Donaciones a organizaciones internacionales:
 - Médicos Sin Fronteras
 - Acnur
 - Mensajeros de la Paz
 - Cruz Roja
- Otras donaciones a:
 - Kind Surf
 - Fundación Aladina
- Colaboración con el Comedor Social Siervas de Jesús de la Caridad:
 - Creación de una pequeña economía circular/reciclaje para empleados, de ordenadores que se sustituyen en clínicas (180 ordenadores donados).
 - Organización de voluntariado corporativo para empleados en comedores sociales de Madrid, Barcelona, Bilbao, Oviedo, Málaga, Oviedo y Valencia
- Recogida de material escolar para niños desfavorecidos en colaboración con la ONG Estrella .
- Recogida de juguetes Navidad para niños desfavorecidos.
- Alianza con la Fundación SEUR para recogida y reciclaje de tapones.
- Coordinación de fruta para empleados durante los meses de julio y agosto
- Coordinación de Webinars para empleados.

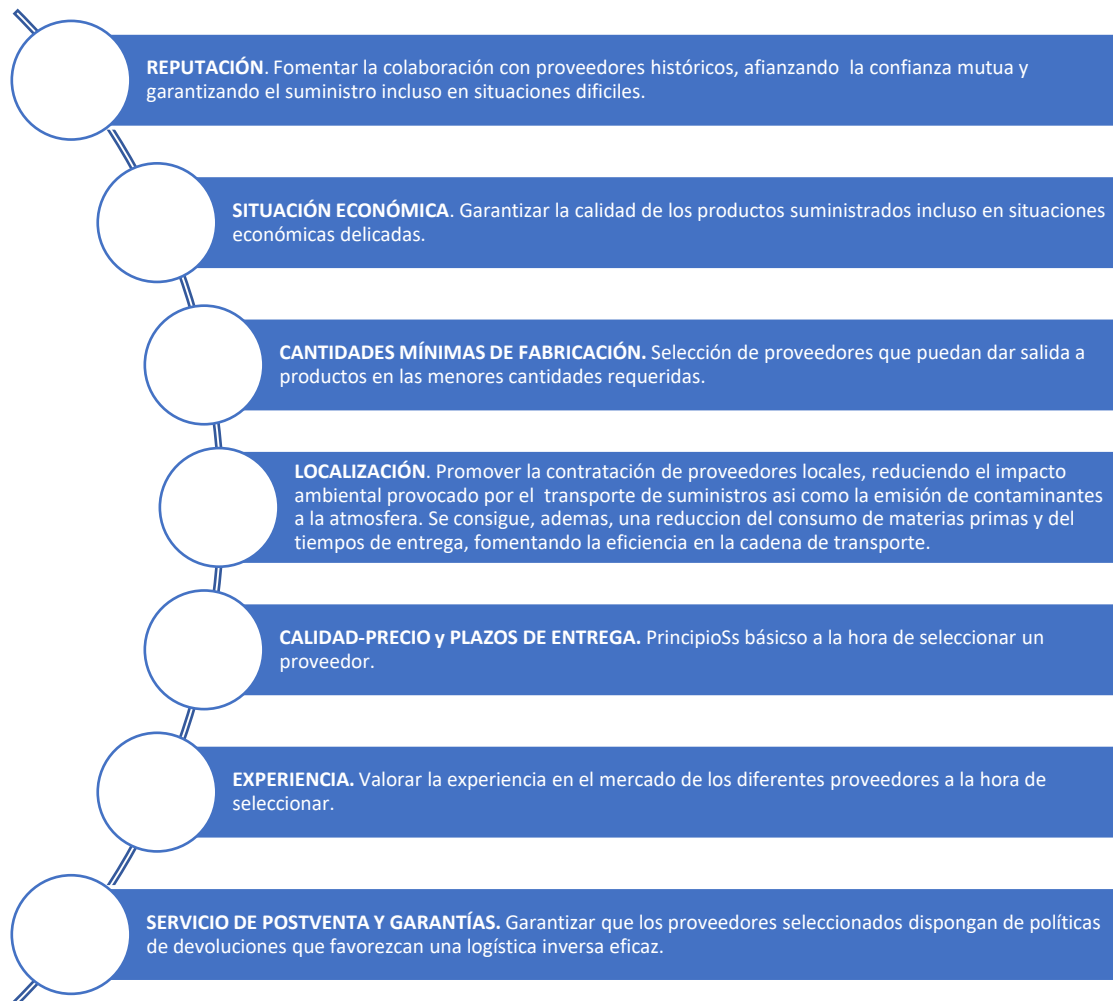
- Acción en 4 clínicas de Madrid y 2 de Barcelona con estudiantes del proyecto JUNIOR ACHIEVEMENT - en colaboración con la fundación Junior Achievement.
- Coordinación de la publicación y presentación del libro de Jaime Javaloy “Así lo veo yo” para ensalzar los valores de la compañía.
- Acciones en Meki (Etiopía):
 - Finalización de la construcción de la clínica oftalmológica.
 - Coordinación del envío de un contenedor de material.
 - Coordinación de campañas médicas.
- Donación de 2 microscopios a ONG Visió Sense Fronteres.
- Revisión de la vista a niños saharauis en colaboración con la ONG Vacaciones en Paz (Barcelona, Burgos, Valladolid, Palencia).
- Colaboración con el centro de reciclaje Melvin Jones. Las gafas donadas por los pacientes operados en Clínica Baviera, son enviadas a países en desarrollo.
- Donación de lentes al Ministerio de Salud Pública de Cuba a través de Juan Garay, Jefe de Cooperación de la UE en Cuba
- Entrega de 671 packs polares a usuarios de los comedores sociales donde colaboramos en nuestro canal de voluntariado corporativo – En Alemania se entregaron 250 packs

7.2 SUBCONTRATACIÓN Y PROVEEDORES

Asegurar que la cadena de valor responda ante principios éticos y la normativa vigente, es compromiso irrefutable de Grupo Clínica Baviera. La organización efectúa procesos de selección y contratación sin incurrir en ningún tipo de sesgo o discriminación de ningún tipo, mostrando en todo momento transparencia y objetividad, y asegurando la selección de proveedores de máxima calidad.

Las relaciones comerciales establecidas por Grupo Clínica Baviera pretenden fomentar la adhesión a los Compromisos de Sostenibilidad del Grupo, poniendo el foco en la protección de sus pacientes, ofertar servicios con la máxima calidad, seguridad y garantía, protegiendo los derechos fundamentales de los trabajadores, su seguridad laboral y la protección del medio ambiente.

La Política de Proveedores del Grupo detalla una serie de criterios a considerar a la hora de homologar a aquellos cuyo importe estimado supera la cantidad de 25.000 euros anuales:



Adicionalmente, se realiza una Evaluación de Proveedores periódica mediante la cual, se revisa el desempeño de cada proveedor homologado, así como las certificaciones o sistemas de gestión en materia de medio ambiente, calidad, prevención de riesgos laborales, derechos humanos, etc. implantados por las distintas empresas. Aquellas organizaciones firmantes del Pacto Mundial de las Naciones Unidas, aquellas que cumplen con la Ley General de Discapacidad, así como aquellas que establecen metodologías para garantizar la satisfacción de los clientes son valoradas positivamente por parte de Grupo Clínica Baviera.

Conforme a lo estipulado en el Código de Conducta del Grupo, en todo momento se garantiza la protección, información y transparencia con este grupo de interés. Además, se garantiza el cumplimiento de la normativa legal vigente en lo relativo a contratación y protección de datos de carácter personal.

8. ATENCIÓN A LOS CLIENTES

8.1 SEGURIDAD DE LOS PACIENTES

La seguridad e integridad de los pacientes es una prioridad para Grupo Clínica Baviera. De manera constante, se realiza un seguimiento e integración de las últimas tecnologías, equipos o materiales que brinden a los clientes la mejor atención posible.

Todos los profesionales del Grupo se encuentran plenamente especializados en patologías oftalmológicas. De manera continua, la plantilla recibe formación de manera continua, adquiriendo nuevas competencias sobre avances y técnicas novedosas en la materia. El departamento de I+D+i realiza estudios con el fin de mejorar la eficiencia de los procesos en clínicas y obtener los mejores resultados en los tratamientos aplicados. Trabaja también en la detección de las últimas novedades tecnológicas y materiales novedosos utilizados en implantes oftalmólogos.

Grupo Clínica Baviera cuenta con un Comité de Dirección Médica que, junto con el departamento de I+D+i, apoya y supervisa el correcto cumplimiento de todos los aspectos relacionados con seguridad del paciente.

Los pacientes están, en todo momento, informados y asesorados sobre los tratamientos que se les van a realizar y, también, sobre las posibles complicaciones que pudieran surgir.

Los profesionales de las clínicas conocen los requisitos legales en materia de seguridad del paciente, que están alineados con el protocolo denominado “Práctica clínica preferente”, publicado por la Sociedad Española de Oftalmología y la Academia Americana de Oftalmología, donde se ofrecen las directrices para llevar a cabo una buena práctica clínica.

Grupo Clínica Baviera es consciente de la importancia de proteger la seguridad y confidencialidad de los datos personales de sus pacientes, especialmente los relacionados con su salud. Por eso, el Grupo ha aprobado el 28 de marzo de 2022 una Política de Protección de Datos (disponible en el siguiente enlace: <https://www.clinicabaviera.com/condiciones>) en la que se recoge el compromiso de la empresa de cumplir con la legislación vigente en materia de protección de datos.

En cada país donde opera, Grupo Clínica Baviera tiene un delegado de Protección de Datos, que se encarga de supervisar el cumplimiento y asesorar al resto de empleados de la organización, evitando así incurrir en brechas de seguridad.

8.2 SATISFACCIÓN DE PACIENTES Y USUARIOS

El objetivo principal de Grupo Clínica Baviera es conseguir que los pacientes estén plenamente satisfechos con los servicios prestados. El Grupo dispone de mecanismos para la obtención y recopilación de las opiniones o comentarios que los usuarios quieran aportar, con el objeto de mejorar así la calidad de los servicios.

En la web del Grupo se incluye un formulario de atención al paciente donde se pueden realizar sugerencias. Asimismo, de acuerdo con la legislación vigente, todas las clínicas tienen hojas de quejas y reclamaciones disponibles para los usuarios. Al presentar una queja o reclamación, la organización realiza una investigación interna del supuesto problema, comunicando al gerente de la clínica en cuestión la situación detectada, e iniciando un protocolo para resolver la queja.

En 2022, el Grupo Clínica Baviera ha gestionado un total de 336 quejas.

CLÍNICA BAVIERA	2022	2021
Pacientes atendidos	247.169	231.868
Ratio Quejas	0,13%	0,14%

El Grupo cuenta con una Encuesta de Satisfacción del Paciente que recoge, por clínica, los datos relativos a la experiencia del cliente valorando aspectos claves del servicio y el NPS (Net Promoter Score). La satisfacción de los pacientes se mide en términos relativos a la lealtad y al grado de recomendación de nuestros servicios.

La puntuación obtenida en el año 2022 en el NPS con respecto a los tratamientos refractivos de laser y presbicia en la primera visita preoperatoria, es del 84,4%, manteniendo los niveles de años anteriores. En el caso de los pacientes que reciben el alta, la puntuación asciende al 93,6%.

NPS (NET PROMOTER SCORE)	2022	2021
Clínica Quirúrgica	84,4%	85,70%
Pacientes que reciben el alta	93,6%	94,82%

Cuando los pacientes reciben el alta se les realiza una Encuesta de Satisfacción del Paciente para conocer sus impresiones y posibles sugerencias, contribuyendo así a la mejora continua asistencial. Se les presentan seis cuestiones para que puntúen siendo 5 el más alto grado de satisfacción y 1 el mínimo. Los resultados obtenidos durante el ejercicio 2022 se muestran a continuación:

Factores Encuesta	Satisfacción				Relación calidad/precio	Atención telefónica
	tras la operación	Tiempo de espera	Enfermería	Doctores		
Total 2022	4,86	4,62	4,91	4,92	4,75	4,86
Total 2021	4,87	4,65	4,94	4,94	4,78	4,87

9. INFORMACIÓN FISCAL

En el presente apartado se presenta la información fiscal correspondiente al ejercicio 2022:

Acumulado (en m€)	BENEFICIO	IMPUESTO SOBRE BENEFICIO PAGADO	SUBVENCIONES A LA FORMACIÓN
GRUPO CLÍNICA BAVIERA			
España	23.308	7.962	42
Alemania	6.335	1.609	-
Italia	504	122,817	0-
GRUPO	30.147	9.694	42

***Cantidades expresadas en miles de euros

10. TABLA REFERENCIAS CRUZADAS – CRITERIOS GRI

MODELO DE NEGOCIO		
ÁMBITO	CONTENIDOS	ESTÁNDARES GRI
- Estrategia	ANALIZADO EN EL APARTADO 3 DE NUESTRA MEMORIA	<ul style="list-style-type: none"> GRI 2-13: principales impactos, riesgos y oportunidades
- Gobernanza	ANALIZADO EN EL APARTADO 1 DE NUESTRA MEMORIA	<ul style="list-style-type: none"> GRI 2-9: estructura de gobierno de la organización GRI 2-11: presidente del máximo órgano de gobierno.
ANÁLISIS DE MATERIALIDAD		
ÁMBITO	CONTENIDOS	ESTÁNDAR GRI
- Análisis de materialidad	ANALIZADO EN EL APARTADO 2 DE NUESTRA MEMORIA	<ul style="list-style-type: none"> GRI 102-46 Definición de contenido del informe y límites del tema GRI 102-47 Lista de temas materiales GRI 103-1 Explicación del tema material y su límite.
CUESTIONES AMBIENTALES		
ÁMBITO	CONTENIDOS	ESTÁNDARES GRI
- Impactos y sistema de gestión ambiental	ANALIZADO EN EL APARTADO 4 DE NUESTRA MEMORIA	<p>Los estándares según Modelo GRI a los que se da respuesta son:</p> <ul style="list-style-type: none"> GRI 201-2: Implicaciones financieras y otros riesgos y oportunidades derivados del cambio climático GRI 307-1: Incumplimiento de la legislación y normativa ambiental
- Contaminación atmosférica	ANALIZADO EN EL APARTADO 4 Y 4.2 DE NUESTRA MEMORIA	<ul style="list-style-type: none"> GRI 305-1: Emisiones directas de gases de efecto invernadero (GEI)

- Economía circular y prevención y gestión de residuos	ANALIZADO EN EL APARTADO 4.3 DE NUESTRA MEMORIA	<ul style="list-style-type: none"> • GRI 306-2: Residuos por tipo y método de eliminación
- Cambio climático	ANALIZADO EN EL APARTADO 4.6 DE NUESTRA MEMORIA	<ul style="list-style-type: none"> • GRI 305-4: Intensidad de las emisiones de GEI • GRI 305-5: Reducción de las emisiones de GEI
- Uso sostenible de los recursos	ANALIZADO EN EL APARTADO 4.4 DE NUESTRA MEMORIA	<ul style="list-style-type: none"> • GRI 303-2 Gestión de los impactos relacionados con la descarga de agua. • GRI 303-5 Consumo de agua • GRI 301-1: Materiales utilizados por peso o volumen • GRI 301-2: Insumos reciclados • GRI 301-3: Productos reutilizados y materiales de envasado • GRI 302-1: Consumo energético dentro de la organización • GRI 302-4: Reducción del consumo energético • GRI 305-2: Emisiones indirectas de GEI por generación de energía.
-Protección de la biodiversidad	ANALIZADO EN EL APARTADO 4.6 DE NUESTRA MEMORIA	<ul style="list-style-type: none"> • GRI 304-2 Impactos significativos de las actividades, productos y servicios en la biodiversidad
CUESTIONES SOCIALES Y RELATIVAS AL PERSONAL		
ÁMBITO	CONTENIDOS	ESTÁNDARES GRI
- Empleo	ANALIZADO EN EL APARTADO 5.1 Y 5.6 DE NUESTRA MEMORIA	<p>Los estándares según Modelo GRI a los que se da respuesta son:</p> <ul style="list-style-type: none"> • GRI 2-7: Información sobre empleados y otros trabajadores • GRI 405-1: Diversidad en órganos de gobierno y empleados • GRI 401-2: Beneficios para los empleados a tiempo completo que no se dan a los empleados temporales o a tiempo parcial

		<ul style="list-style-type: none"> • GRI 405-2: Ratio del salario base y de la remuneración de mujeres frente a hombres.
- Organización del trabajo	ANALIZADO EN EL APARTADO 5.6 Y 5.2 DE NUESTRA MEMORIA	<ul style="list-style-type: none"> • GRI 103: Enfoque de gestión empleo
- Salud y seguridad laboral (ssl)	ANALIZADO EN EL APARTADO 5.3 DE NUESTRA MEMORIA	<ul style="list-style-type: none"> • GRI 403-2: Tipos de accidentes y tasas de frecuencia de accidentes, enfermedades profesionales, absentismo, días perdidos y número de muertes.
- Relaciones sociales	ANALIZADO EN EL APARTADO 5 DE NUESTRA MEMORIA	<ul style="list-style-type: none"> • GRI 403-1: Representación de los trabajadores en comités formales trabajador-empresa de salud y seguridad.
- Formación	ANALIZADO EN EL APARTADO 5.5 DE NUESTRA MEMORIA	<ul style="list-style-type: none"> • GRI 404-1: Media de horas de formación al año por empleado
- Accesibilidad	ANALIZADO EN EL APARTADO 5.6 DE NUESTRA MEMORIA	<ul style="list-style-type: none"> • GRI 103: Enfoque diversidad e igualdad de oportunidades
- Igualdad y gestión de la diversidad	ANALIZADO EN EL APARTADO 5.6 DE NUESTRA MEMORIA	<ul style="list-style-type: none"> • GRI 405-1: Diversidad en órganos de gobierno y empleados
CUESTIONES RELACIONADAS CON EL RESPETO A LOS DERECHOS HUMANOS		
ÁMBITO	CONTENIDOS	ESTÁNDARES GRI

- Procedimientos de diligencia debida en materia de derechos humanos	ANALIZADO EN EL APARTADO 6 DE NUESTRA MEMORIA	Los estándares según Modelo GRI a los que se da respuesta son:
- Denuncias por casos de vulneración de derechos humanos	ANALIZADO EN EL APARTADO 6 DE NUESTRA MEMORIA	<ul style="list-style-type: none"> • GRI 406-1: Casos de discriminación y acciones correctivas emprendidas • GRI 406-1 Incidentes de discriminación y medidas correctivas tomadas.
- Promoción y cumplimiento de convenios de la OIT	ANALIZADO EN EL APARTADO 6 DE NUESTRA MEMORIA	<ul style="list-style-type: none"> • GRI 102-41 Convenios colectivos.
- Procedimientos de diligencia debida en materia trabajo forzoso y trabajo infantil	ANALIZADO EN EL APARTADO 6 DE NUESTRA MEMORIA	N/A
CUESTIONES RELATIVAS A LA LUCHA CONTRA LA CORRUPCIÓN Y EL SOBORNO		
ÁMBITO	CONTENIDOS	ESTÁNDARES GRI
- Medidas preventivas contra la corrupción, el soborno y el blanqueo de capitales	ANALIZADO EN EL APARTADO 7 DE NUESTRA MEMORIA	<p>Los estándares según Modelo GRI a los que se da respuesta son:</p> <ul style="list-style-type: none"> • GRI205-1: Operaciones evaluadas para riesgos relacionados con la corrupción • GRI205-2: Comunicación y formación sobre políticas y procedimientos anticorrupción
- Aportaciones a fundaciones y entidades sin ánimo de lucro	ANALIZADO EN EL APARTADO 7 DE NUESTRA MEMORIA	N/A

INFORMACIÓN RELATIVA A LA SOCIEDAD		
ÁMBITO	CONTENIDOS	ESTÁNDARES GRI
- Información relativa a la sociedad	ANALIZADO EN EL APARTADO 8.1 DE NUESTRA MEMORIA	<p>Los estándares según Modelo GRI a los que se da respuesta son:</p> <ul style="list-style-type: none"> • GRI 413-1: Operaciones con participación de la comunidad local, evaluaciones del impacto y programas de desarrollo
PROVEEDORES Y SUBCONTRATISTAS		
ÁMBITO	CONTENIDOS	ESTÁNDARES GRI
- Subcontratación y proveedores	ANALIZADO EN EL APARTADO 8.2 DE NUESTRA MEMORIA	<p>Los estándares según Modelo GRI a los que se da respuesta son:</p> <ul style="list-style-type: none"> • GRI 308-2: Impactos ambientales negativos en la cadena de suministro y medidas tomadas • GRI 414-2: Impactos sociales negativos en la cadena de suministro y medidas tomadas • GRI 308-1: Nuevos proveedores que han pasado filtros de evaluación y selección de acuerdo con criterios ambientales • GRI 414-1: Nuevos proveedores que han pasado filtros de evaluación y selección de acuerdo con criterios sociales.
- Compromiso con el desarrollo local (compras locales)	ANALIZADO EN EL APARTADO 8.2 DE NUESTRA MEMORIA	<ul style="list-style-type: none"> • GRI 201-1: Valor económico directo generado y distribuido • GRI 204-1: Prácticas de adquisición. Proporción de gasto en proveedores locales.
INFORMACIÓN CLIENTES CONSUMIDORES		
ÁMBITO	CONTENIDOS	ESTÁNDARES GRI
		<p>Los estándares según Modelo GRI a los que se da respuesta son:</p> <ul style="list-style-type: none"> • GRI 416-1: Evaluación de los impactos en la salud y seguridad de las categorías de productos o servicios

- Salud y seguridad de consumidores	ANALIZADO EN EL APARTADO 8.3 DE NUESTRA MEMORIA	<ul style="list-style-type: none"> • GRI 416-2: Casos de incumplimiento relativos a los impactos en la salud y seguridad de las categorías de productos y servicios
- Satisfacción de clientes	ANALIZADO EN EL APARTADO 8.3 DE NUESTRA MEMORIA	<ul style="list-style-type: none"> • GRI 417-3: Casos de incumplimiento relacionados con comunicaciones de marketing
INFORMACIÓN FISCAL		
ÁMBITO	CONTENIDOS	ESTÁNDARES GRI
- Información fiscal:	ANALIZADO EN EL APARTADO 8.4 DE NUESTRA MEMORIA	<p>Los estándares según Modelo GRI a los que se da respuesta son:</p> <ul style="list-style-type: none"> • GRI 201-1: Valor económico generado y distribuido • GRI 201-4: Asistencia financiera o recibida del gobierno

CLÍNICA BAVIERA, S.A.

DECLARACIÓN DE RESPONSABILIDAD DE LOS ADMINISTRADORES A EFECTOS DE LO DISPUESTO EN EL ART. 8.1.b) DEL REAL DECRETO 1362/2007, DE 19 DE OCTUBRE, POR EL QUE SE DESARROLLA LA LEY 24/1988, DE 28 DE JULIO, DEL MERCADO DE VALORES SOBRE EL CONTENIDO DEL INFORME FINANCIERO ANUAL.

Los miembros del Consejo de Administración de Clínica Baviera, S.A., declaran que, hasta donde alcanza su conocimiento, las Cuentas Anuales individuales y consolidadas, formuladas por el Consejo de Administración en su reunión celebrada el 28 de marzo de 2023, han sido elaboradas con arreglo a los principios de contabilidad aplicables, ofrecen la imagen fiel del patrimonio, de la situación financiera y de los resultados de Clínica Baviera, S.A. y de las empresas comprendidas en la consolidación tomados en su conjunto y que los informes de gestión, individuales y consolidados, aprobados, incluyen un análisis fiel de la evolución y los resultados empresariales y de la posición de Clínica Baviera, S.A. y de las empresas comprendidas en la consolidación tomadas en su conjunto, junto con la descripción de los principales riesgos e incertidumbres a que se enfrentan.

Y en prueba de su conformidad así lo firman en Madrid, a 28 de marzo de 2023

Bang Chen
Presidente del Consejo

Eduardo Baviera Sabater
Consejero Delegado

Li Li
Vocal

Yongmei Zhang
Vocal

Shijun Wu
Vocal

Emilio Moraleda Martínez
Vocal

Isabel Aguilera Navarro
Vocal



C/ Alcalá, 63
28014 Madrid

+ 34 915 624 030
www.mazars.es

CLÍNICA BAVIERA, S.A.

Informe de Auditoría
emitido por un Auditor Independiente

Cuentas Anuales e Informe de Gestión
del ejercicio terminado
el 31 de diciembre de 2022

Informe de Auditoría de Cuentas Anuales emitido por un Auditor Independiente

A los Accionistas de **CLÍNICA BAVIERA, S.A.**

Informe sobre las cuentas anuales

Opinión

Hemos auditado las cuentas anuales de **Clínica Baviera, S.A.** (la Entidad), que comprenden el balance a 31 de diciembre de 2022, la cuenta de pérdidas y ganancias, el estado de cambios en el patrimonio neto, el estado de flujos de efectivo y la memoria correspondientes al ejercicio terminado en dicha fecha.

En nuestra opinión, las cuentas anuales adjuntas expresan, en todos los aspectos significativos, la imagen fiel del patrimonio y de la situación financiera de la Entidad a 31 de diciembre de 2022, así como de sus resultados y flujos de efectivo correspondientes al ejercicio terminado en dicha fecha, de conformidad con el marco normativo de información financiera que resulta de aplicación (que se identifica en la nota 2 de la memoria) y, en particular, con los principios y criterios contables contenidos en el mismo.

Fundamento de la opinión

Hemos llevado a cabo nuestra auditoría de conformidad con la normativa reguladora de la actividad de auditoría de cuentas vigente en España. Nuestras responsabilidades de acuerdo con dichas normas se describen más adelante en la sección Responsabilidades del auditor en relación con la auditoría de las cuentas anuales de nuestro informe.

Somos independientes de la Entidad de conformidad con los requerimientos de ética, incluidos los de independencia, que son aplicables a nuestra auditoría de las cuentas anuales en España según lo exigido por la normativa reguladora de la actividad de auditoría de cuentas. En este sentido, no hemos prestado servicios distintos a los de la auditoría de cuentas ni han concurrido situaciones o circunstancias que, de acuerdo con lo establecido en la citada normativa reguladora, hayan afectado a la necesaria independencia de modo que se haya visto comprometida.

Consideramos que la evidencia de auditoría que hemos obtenido proporciona una base suficiente y adecuada para nuestra opinión.

Cuestiones clave de la auditoría

Las cuestiones clave de la auditoría son aquellas cuestiones que, según nuestro juicio profesional, han sido de la mayor significatividad en nuestra auditoría de las cuentas anuales del periodo actual. Estas cuestiones han sido tratadas en el contexto de nuestra auditoría de las cuentas anuales en su conjunto, y en la formación de nuestra opinión sobre éstas, y no expresamos una opinión por separado sobre esas cuestiones.

Reconocimiento del importe neto de la cifra de negocios

La actividad de la Entidad consiste en la prestación de toda clase de servicios en el campo de la medicina oftalmológica, incluyendo consultas externas e internas, tratamientos quirúrgicos y rehabilitación. Tal y como se indica en la nota 4 de la memoria adjunta, los ingresos se imputan en función del criterio de devengo, es decir, cuando se produce la prestación real del servicio, estimando el ingreso y el coste asociado a cada operación, consulta o tratamiento.

El proceso de reconocimiento de ingresos realizado por la Entidad incluye prestaciones de servicios no homogéneas, dada la variedad de tratamientos oftalmológicos disponibles. Si bien existen pocas estimaciones y/o juicios de valor realizados por el Grupo en relación con el reconocimiento de ingresos, en el ejercicio se realizan un elevado número de tratamientos diarios a un elevado número de pacientes y con precios unitarios por tratamiento diferentes. En estas circunstancias, consideramos que la ocurrencia y el registro por el importe y en el ejercicio correcto de los ingresos por la prestación de tratamientos oftalmológicos son aspectos relevantes en nuestra auditoría.

Nuestros procedimientos de auditoría han incluido, entre otros:

- Entendimiento del ciclo de ingresos y cuentas a cobrar de la Entidad, haciendo hincapié en el procedimiento de su reconocimiento (ocurrencia, exactitud y devengo).
- Probar la evaluación del diseño e implementación de los controles clave del ciclo de ingresos, incluyendo los controles generales informáticos de la aplicación operativa de facturación, con el objetivo de analizar la eficacia de los controles clave que mitigan el riesgo de fraude y el riesgo de error en el reconocimiento de ingresos.
- Partiendo del aplicativo de gestión, hemos analizado la ocurrencia de la cifra de negocios a través de una muestra de tratamientos oftalmológicos para los cuales hemos obtenido evidencia del tratamiento realizado por el cirujano, del pago realizado al cirujano por parte de la Sociedad y del cobro realizado por el cliente a la Sociedad por el tratamiento recibido.
- Análisis de la razonabilidad de la cifra de negocios en base a los cobros efectuados por la Sociedad.
- Análisis del cálculo correspondiente a los ingresos anticipados registrados por la Sociedad.
- Revisión de los asientos no estándares o inusuales, de aquellos que afecten al reconocimiento de ingresos para determinar su correcto registro.
- Conciliar la cifra de ventas obtenida de la aplicación operativa de facturación de prestación de servicios con los registros contables.

Adicionalmente, hemos revisado que la información revelada en las cuentas anuales cumple con los requerimientos del marco normativo de información financiera aplicable a la Entidad.

Otra información: Informe de gestión

La otra información comprende exclusivamente el informe de gestión del ejercicio 2022, cuya formulación es responsabilidad de los administradores de la Entidad y no forma parte integrante de las cuentas anuales.

Nuestra opinión de auditoría sobre las cuentas anuales no cubre el informe de gestión. Nuestra responsabilidad sobre el informe de gestión, de conformidad con la normativa reguladora de la actividad de auditoría de cuentas, consiste en:

- a) Comprobar únicamente que el estado de información no financiera, determinada información incluida en el Informe Anual de Gobierno Corporativo y el Informe Anual de Remuneraciones de los Consejeros, a los que se refiere la Ley de Auditoría de Cuentas, se ha facilitado en la forma prevista en la normativa aplicable y, en caso contrario, a informar sobre ello.
- b) Evaluar e informar sobre la concordancia del resto de la información incluida en el informe de gestión con las cuentas anuales, a partir del conocimiento de la entidad obtenido en la realización de la auditoría de las citadas cuentas, así como evaluar e informar de si el contenido y presentación de esta parte del informe de gestión son conformes a la normativa que resulta de aplicación. Si, basándonos en el trabajo que hemos realizado, concluimos que existen incorrecciones materiales, estamos obligados a informar de ello.

Sobre la base del trabajo realizado, según lo descrito anteriormente, hemos comprobado que la información mencionada en el apartado a) anterior se facilita en la forma prevista en la normativa aplicable y que el resto de la información que contiene el informe de gestión concuerda con la de las cuentas anuales del ejercicio 2022 y su contenido y presentación son conformes a la normativa que resulta de aplicación.

Responsabilidad de los administradores y de la comisión de auditoría en relación con las cuentas anuales

Los administradores son responsables de formular las cuentas anuales adjuntas, de forma que expresen la imagen fiel del patrimonio, de la situación financiera y de los resultados de la Entidad, de conformidad con el marco normativo de información financiera aplicable a la Entidad en España, y del control interno que consideren necesario para permitir la preparación de cuentas anuales libres de incorrección material, debida a fraude o error.

En la preparación de las cuentas anuales, los administradores son responsables de la valoración de la capacidad de la Entidad para continuar como empresa en funcionamiento, revelando, según corresponda, las cuestiones relacionadas con empresa en funcionamiento y utilizando el principio contable de empresa en funcionamiento excepto si los administradores tienen intención de liquidar la Entidad o de cesar sus operaciones, o bien no exista otra alternativa realista.

La comisión de auditoría es responsable de la supervisión del proceso de elaboración y presentación de las cuentas anuales.

Responsabilidades del auditor en relación con la auditoría de las cuentas anuales

Nuestros objetivos son obtener una seguridad razonable de que las cuentas anuales en su conjunto están libres de incorrección material, debida a fraude o error, y emitir un informe de auditoría que contiene nuestra opinión.

Seguridad razonable es un alto grado de seguridad, pero no garantiza que una auditoría realizada de conformidad con la normativa reguladora de la actividad de auditoría de cuentas vigente en España siempre detecte una incorrección material cuando existe. Las incorrecciones pueden deberse a fraude o error y se consideran materiales si, individualmente o de forma agregada, puede preverse razonablemente que influyan en las decisiones económicas que los usuarios toman basándose en las cuentas anuales.

Como parte de una auditoría de conformidad con la normativa reguladora de la actividad de auditoría de cuentas vigente en España, aplicamos nuestro juicio profesional y mantenemos una actitud de escepticismo profesional durante toda la auditoría. También:

- Identificamos y valoramos los riesgos de incorrección material en las cuentas anuales, debida a fraude o error, diseñamos y aplicamos procedimientos de auditoría para responder a dichos riesgos y obtenemos evidencia de auditoría suficiente y adecuada para proporcionar una base para nuestra opinión. El riesgo de no detectar una incorrección material debida a fraude es más elevado que en el caso de una incorrección material debida a error, ya que el fraude puede implicar colusión, falsificación, omisiones deliberadas, manifestaciones intencionadamente erróneas, o la elusión del control interno.
- Obtenemos conocimiento del control interno relevante para la auditoría con el fin de diseñar procedimientos de auditoría que sean adecuados en función de las circunstancias, y no con la finalidad de expresar una opinión sobre la eficacia del control interno de la Entidad.
- Evaluamos si las políticas contables aplicadas son adecuadas y la razonabilidad de las estimaciones contables y la correspondiente información revelada por los administradores.
- Concluimos sobre si es adecuada la utilización, por los administradores, del principio contable de empresa en funcionamiento y, basándonos en la evidencia de auditoría obtenida, concluimos sobre si existe o no una incertidumbre material relacionada con hechos o con condiciones que pueden generar dudas significativas sobre la capacidad de la Entidad para continuar como empresa en funcionamiento. Si concluimos que existe una incertidumbre material, se requiere que llamemos la atención en nuestro informe de auditoría sobre la correspondiente información revelada en las cuentas anuales o, si dichas revelaciones no son adecuadas, que expresemos una opinión modificada. Nuestras conclusiones se basan en la evidencia de auditoría obtenida hasta la fecha de nuestro informe de auditoría. Sin embargo, los hechos o condiciones futuros pueden ser la causa de que la Entidad deje de ser una empresa en funcionamiento.
- Evaluamos la presentación global, la estructura y el contenido de las cuentas anuales, incluida la información revelada, y si las cuentas anuales representan las transacciones y hechos subyacentes de un modo que logran expresar la imagen fiel.

Nos comunicamos con la comisión de auditoría de la Entidad en relación con, entre otras cuestiones, el alcance y el momento de realización de la auditoría planificados y los hallazgos significativos de la auditoría, así como cualquier deficiencia significativa del control interno que identificamos en el transcurso de la auditoría.

También proporcionamos a la comisión de auditoría de la Entidad una declaración de que hemos cumplido los requerimientos de ética aplicables, incluidos los de independencia, y nos hemos comunicado con la misma para informar de aquellas cuestiones que razonablemente puedan suponer una amenaza para nuestra independencia y, en su caso, de las correspondientes salvaguardas.

Entre las cuestiones que han sido objeto de comunicación a la comisión de auditoría de la Entidad, determinamos las que han sido de la mayor significatividad en la auditoría de las cuentas anuales del periodo actual y que son, en consecuencia, las cuestiones clave de la auditoría.

Describimos esas cuestiones en nuestro informe de auditoría salvo que las disposiciones legales o reglamentarias prohíban revelar públicamente la cuestión.

Informe sobre otros requerimientos legales y reglamentarios

Formato electrónico único europeo

Hemos examinado el archivo digital del formato electrónico único europeo (FEUE) de **Clínica Baviera, S.A.** del ejercicio 2022 que comprende un archivo XHTML con las cuentas anuales del ejercicio, que formará parte del informe financiero anual.

Los administradores de **Clínica Baviera, S.A.** son responsables de presentar el informe financiero anual del ejercicio 2022 de conformidad con los requerimientos de formato establecidos en el Reglamento Delegado UE 2019/815, de 17 de diciembre de 2018, de la Comisión Europea (en adelante Reglamento FEUE).

Nuestra responsabilidad consiste en examinar el archivo digital preparado por los administradores de la entidad, de conformidad con la normativa reguladora de la actividad de auditoría de cuentas en vigor en España. Dicha normativa exige que planifiquemos y ejecutemos nuestros procedimientos de auditoría con el fin de comprobar si el contenido de las cuentas anuales incluidas en dicho fichero se corresponde íntegramente con el de las cuentas anuales que hemos auditado, y si el formato de las mismas se ha realizado en todos los aspectos significativos, de conformidad con los requerimientos establecidos en el Reglamento FEUE.

En nuestra opinión, el archivo digital examinado se corresponde íntegramente con las cuentas anuales auditadas, y éstas se presentan, en todos sus aspectos significativos, de conformidad con los requerimientos establecidos en el Reglamento FEUE.

Informe adicional para la comisión de auditoría

La opinión expresada en este informe es coherente con lo manifestado en nuestro informe adicional para la comisión de auditoría de la Entidad de fecha 28 de marzo de 2023.

Periodo de contratación

La Junta General Ordinaria de Accionistas celebrada el 11 de mayo de 2022 nos nombró como auditores por un período de un año para el ejercicio finalizado el 31 de diciembre de 2022.

Con anterioridad, fuimos designados por acuerdo de la Junta General Extraordinaria de Accionistas para el periodo de tres años y hemos venido realizando el trabajo de auditoría de cuentas de forma ininterrumpida desde el ejercicio finalizado el 31 de diciembre de 2018.



MAZARS AUDITORES, S.L.P.

2023 Núm. 01/23/03661

96,00 EUR

SELLO CORPORATIVO:

Informe de auditoría de cuentas sujeto a la normativa de auditoría de cuentas española o internacional

Madrid, 12 de abril de 2023

Mazars Auditores, S.L.P.
ROAC N° S1189

María Pilar Cabodevilla Artieda
ROAC N°18431



CLÍNICA BAVIERA, S.A.

**CUENTAS ANUALES E INFORME DE GESTIÓN
CORRESPONDIENTES AL EJERCICIO ANUAL TERMINADO
EL 31 DE DICIEMBRE DE 2022**

ÍNDICE

- Balance al 31 de diciembre de 2022
- Cuenta de pérdidas y ganancias correspondiente al ejercicio anual terminado el 31 de diciembre de 2022
- Estado de cambios en el patrimonio neto correspondiente al ejercicio anual terminado el 31 de diciembre de 2022
- Estado de flujos de efectivo correspondiente al ejercicio anual terminado el 31 de diciembre de 2022
- Memoria correspondiente al ejercicio anual terminado el 31 de diciembre de 2022
- Informe de gestión correspondiente al ejercicio anual terminado el 31 de diciembre de 2022

Balance al 31 de diciembre de 2022
 (Expresado en Euros)

ACTIVO	Notas	31/12/2022	31/12/2021
ACTIVO NO CORRIENTE		52.558.628	49.436.969
Inmovilizado intangible	5	307.278	805.526
Aplicaciones informáticas		307.278	805.526
Inmovilizado material	6	19.923.857	17.090.246
Terrenos y construcciones		1.344.204	1.374.657
Instalaciones técnicas y otro inmovilizado material		18.579.653	15.715.589
Inversiones en Empresas Grupo y Asociadas a Largo Plazo	8	30.095.571	30.559.146
Instrumentos de Patrimonio	8.2	26.182.220	26.182.220
Créditos a empresas	16	3.913.351	4.376.926
Inversiones financieras a largo plazo	9	1.935.112	640.730
Otros activos financieros		1.935.112	640.730
Activos por Impuesto diferido	14	296.810	341.321
ACTIVO CORRIENTE		33.072.043	26.854.669
Existencias	10	966.747	886.831
Comerciales		966.747	886.831
Deudores comerciales y otras cuentas a cobrar	9	1.727.648	2.049.020
Clientes por ventas y prestaciones de servicios		1.715.151	2.039.215
Deudores varios		12.497	9.805
Inversiones en empresas del grupo y asociadas a corto plazo	8, 9, 16	2.803.600	535.852
Créditos a empresas		2.803.600	535.852
Inversiones financieras a corto plazo	9	19.817.172	20.576.230
Otros activos financieros		19.817.172	20.576.230
Periodificaciones		38.749	127.764
Efectivo y otros activos líquidos equivalentes	11	7.718.127	2.678.972
TOTAL ACTIVO		85.630.671	76.291.638

Las notas 1 a 19 de la memoria forman parte integrante de las cuentas anuales a 31 de diciembre de 2022.

Balance al 31 de diciembre de 2022
 (Expresado en Euros)

PATRIMONIO NETO Y PASIVO	Notas	31/12/2022	31/12/2021
PATRIMONIO NETO		60.618.614	50.764.293
FONDOS PROPIOS		60.519.588	50.693.288
Capital	12.1	1.630.758	1.630.758
Capital escriturado		1.630.758	1.630.758
Prima de emisión	12.2	4.893.814	4.893.814
Reservas	12.3	35.600.948	27.386.660
Legal y estatutarias		326.152	326.152
Otras reservas		35.274.796	27.060.508
Acciones y participaciones en patrimonio propias	12.4	(93.678)	(75.882)
Resultado del ejercicio	3	26.639.310	25.009.782
Dividendos a cuenta	3 y 12	(8.151.564)	(8.151.845)
AJUSTES POR CAMBIOS DE VALOR			
Activos financieros a valor razonable con cambios en el patrimonio neto		99.026	71.005
PASIVO NO CORRIENTE		4.270.935	8.203.405
Provisiones a largo plazo	13	1.450.005	1.387.694
Deudas a largo plazo	9	2.560.369	6.522.823
Deudas con entidades de crédito		2.515.989	6.471.785
Otros pasivos financieros		44.380	51.038
Pasivo por impuesto diferido	14	260.561	292.888
PASIVO CORRIENTE		20.741.122	17.323.940
Provisiones a corto plazo	13	938.668	43.000
Deudas a corto plazo	9	2.441.334	4.327.167
Deudas con entidades de crédito		2.006.422	4.103.230
Otros pasivos financieros		434.912	223.937
Acreedores comerciales y otras cuentas a pagar		15.044.031	11.061.441
Proveedores	9	5.629.628	4.772.437
Acreedores varios	9	2.423.365	1.645.227
Personal (remuneraciones pendientes de pago)	9	4.238.087	2.365.755
Pasivo por impuesto corriente	14	586.916	546.313
Otras deudas con las Administraciones Públicas	14	2.166.035	1.731.709
Periodificaciones a corto plazo	15.1	2.317.089	1.892.332
TOTAL PATRIMONIO NETO Y PASIVO		85.630.671	76.291.638

Las notas 1 a 19 de la memoria forman parte integrante de las cuentas anuales a 31 de diciembre de 2022.

Cuenta de pérdidas y ganancia correspondiente al ejercicio anual terminado el 31 de diciembre de 2022
(Expresada en Euros)

	Notas	2022	2021
Importe neto de la cifra de negocios	15.1	121.419.571	101.734.285
Prestaciones de servicios		121.419.571	101.734.285
Trabajos realizados por la empresa para su activo		-	515.702
Aprovisionamientos	15.2	(15.636.594)	(12.935.651)
Consumo de mercaderías		(15.501.232)	(12.778.121)
Consumo de materias primas y otras materias consumibles		(135.362)	(157.530)
Otros Ingresos de explotación	15.5	1.829.841	1.447.432
Ingresos accesorios y otros de gestión corriente		1.829.841	1.447.432
Gastos de personal		(50.702.844)	(41.205.658)
Sueldos, salarios y asimilados		(43.325.454)	(35.096.714)
Cargas sociales	15.3	(7.377.390)	(6.108.944)
Otros gastos de explotación		(25.941.182)	(22.125.002)
Servicios exteriores	15.4	(25.265.218)	(21.781.944)
Tributos		(207.914)	(204.910)
Pérdidas, deterioro y variación de provisiones por operaciones comerciales	9	(135.687)	(58.348)
Otros gastos de gestión corriente		(332.363)	(79.800)
Amortización del inmovilizado	5 y 6	(3.594.721)	(3.206.827)
Deterioro y resultados por enajenaciones del inmovilizado	5 y 6	(465.402)	(32.616)
RESULTADO DE EXPLOTACIÓN		26.908.669	24.191.665
Ingresos financieros	16.1	6.781.915	7.350.264
De participaciones en instrumentos de patrimonio			
En empresas del grupo		6.599.823	7.281.797
De valores negociables y otros instrumentos financieros			
En empresas del grupo		182.092	68.467
Gastos financieros	15.6	(35.864)	(74.680)
Por deudas con terceros		(35.562)	(73.835)
Por deudas con empresas del grupo y asociadas	16.1	(302)	(845)
Diferencias de cambio	15.6	(309)	(1.159)
Deterioro y resultado por enajenaciones de instrumentos financieros	9	(343.030)	(39.607)
Resultados por enajenaciones y otras	9	(343.030)	(39.607)
RESULTADO FINANCIERO		6.402.713	7.234.817
RESULTADO ANTES DE IMPUESTOS		33.311.382	31.426.482
Impuesto sobre beneficios	14	(6.672.072)	(6.416.700)
RESULTADO DEL EJERCICIO – Beneficio	3	26.639.310	25.009.782

Las notas 1 a 19 de la memoria forman parte integrante de las cuentas anuales a 31 de diciembre de 2022.

Estado de cambios en el patrimonio neto correspondiente al ejercicio anual terminado el 31 de diciembre de 2022
(Expresado en Euros)

A) Estado de ingresos y gastos reconocidos correspondiente al ejercicio anual terminado el 31 de diciembre de 2022

	Notas	2022	2021
Resultado de la cuenta de pérdidas y ganancias	3	26.639.310	25.009.782
Ingresos y gastos imputados directamente al patrimonio neto			
Por valoración de instrumentos financieros			
Activos financieros disponibles para la venta	15.6	37.362	(77.649)
Diferencias de conversión		-	-
Efecto Impositivo		(9.340)	19.412
Total ingresos y gastos imputados directamente en el patrimonio neto		28.021	(58.236)
Transferencias a la cuenta de pérdidas y ganancias			
Por valoración de instrumentos financieros			
Activos financieros disponibles para la venta		-	-
Diferencias de conversión		-	-
Efecto Impositivo		-	-
Total transferencias a la cuenta de pérdidas y ganancias		-	-
TOTAL INGRESOS Y GASTOS RECONOCIDOS		26.667.331	24.951.546

Las notas 1 a 19 de la memoria forman parte integrante de las cuentas anuales a 31 de diciembre de 2022.

Estado de cambios en el patrimonio neto correspondiente al ejercicio anual terminado el 31 de diciembre de 2022
(Expresado en Euros)

B) Estado total de cambios en el patrimonio neto correspondiente al ejercicio anual terminado el 31 de diciembre de 2022

	Capital escriturado (Nota 12.1)	Prima de emisión (Nota 12.2)	Reservas (Nota 12.3)	Acciones en patrimonio propias (12.4)	Resultado del ejercicio (Nota 3)	(Dividendo a cuenta)	Ajustes de cambio valor	TOTAL
SALDO, INICIO DEL AÑO 2021	1.630.758	4.893.814	24.402.676	(48.692)	11.943.834	-	129.241	42.951.631
Total ingresos y gastos reconocidos	-	-	-	-	25.009.782	-	(58.236)	24.951.546
Operaciones con socios o propietarios	-	-	(8.959.849)	(27.190)	-	(8.151.845)	-	(17.138.884)
Distribución de dividendos	-	-	(8.998.973)	-	-	(8.151.845)	-	(17.150.818)
Operaciones con acciones propias (netas)	-	-	39.124	(27.190)	-	-	-	11.934
Otras variaciones de patrimonio neto	-	-	11.943.834	-	(11.943.834)	-	-	-
SALDO, INICIO DEL AÑO 2022	1.630.758	4.893.814	27.386.660	(75.882)	25.009.782	(8.151.845)	71.005	50.764.293
Total ingresos y gastos reconocidos	-	-	-	-	26.639.310	-	28.021	26.667.331
Operaciones con socios o propietarios	-	-	(8.154.516)	(17.796)	(8.640.978)	281	-	(16.813.009)
Distribución de dividendos	-	-	-	-	(8.640.978)	(8.151.564)	-	(16.792.542)
Operaciones con acciones propias (netas)	-	-	(2.671)	(17.796)	-	-	-	(20.467)
Otras operaciones con socios o propietarios	-	-	(8.151.845)	(17.796)	-	8.151.845	-	(17.796)
Otras variaciones de patrimonio neto	-	-	16.368.804	-	(16.368.804)	-	-	-
SALDO, FINAL DEL AÑO 2022	1.630.758	4.893.814	35.600.948	(93.678)	26.639.310	(8.151.564)	99.026	60.618.614

Las notas 1 a 19 de la memoria forman parte integrante de las cuentas anuales a 31 de diciembre de 2022.

Estado de flujos de efectivo correspondiente al ejercicio anual terminado el 31 de diciembre de 2022
(Expresado en Euros)

	Notas	2022	2021
FLUJOS DE EFECTIVO DE LAS ACTIVIDADES DE EXPLOTACIÓN			
Resultado del ejercicio antes de impuestos		33.311.382	31.426.482
Ajustes del resultado		(1.189.114)	(3.221.079)
Amortización del inmovilizado	5 y 6	3.594.721	3.206.827
Correcciones valorativas por deterioro		135.687	58.348
Variación de provisiones	12	1.014.667	690.771
Deterioro y resultados por enajenaciones del inmovilizado	6	343.030	39.607
Deterioro y resultados por enajenaciones de instrumentos financieros	7.1	468.833	58.952
Ingresos financieros		(6.781.916)	(7.350.264)
Gastos financieros		35.864	74.680
Cambios en el capital corriente		5.366.197	3.948.381
Existencias		(79.913)	(201.019)
Deudores y otras cuentas a cobrar		185.685	(1.025.632)
Otros activos corrientes		89.016	-
Acreedores y otras cuentas a pagar		2.003.399	3.190.578
Otros activos y pasivos corrientes		2.371.129	2.359.632
Otros activos y pasivos no corrientes		796.881	(375.178)
Otros flujos de efectivo de las actividades de explotación		(448.289)	593.206
Pagos de intereses		(35.864)	(110.604)
Cobros de dividendos		6.599.823	7.281.797
Cobros de intereses		182.092	68.467
Cobros (pagos) por impuesto sobre beneficios	14	(7.194.340)	(6.646.454)
Flujos de efectivo de las actividades de explotación		37.040.176	32.746.990
FLUJOS DE EFECTIVO DE LAS ACTIVIDADES DE INVERSIÓN			
Pagos por inversiones		(35.558.456)	(14.609.027)
Empresas del grupo y asociadas		(4.701.517)	(362.971)
Inmovilizado intangible	5	(49.784)	(586.654)
Inmovilizado material	6	(6.349.133)	(5.038.208)
Otros activos financieros	8	(24.458.022)	(8.621.194)
Cobros por desinversiones		26.517.691	4.946.093
Empresas del grupo y asociadas	7	2.897.326	795.388
Inmovilizado material		-	98.559
Otros activos financieros		23.620.365	4.052.146
Flujos de efectivo de las actividades de inversión		(9.040.765)	(9.662.934)
FLUJOS DE EFECTIVO DE LAS ACTIVIDADES DE FINANCIACIÓN			
Cobros y pagos por instrumentos de patrimonio	11.4	(20.468)	11.934
Adquisición de instrumentos de patrimonio propio		(617.398)	(491.372)
Enajenación de instrumentos de patrimonio propio		596.930	503.306
Cobros y pagos por instrumentos de pasivo financiero		(6.147.246)	(5.695.117)
Emisión	13	-	79.800
Deudas con entidades de crédito		-	-
Otras deudas		-	79.800
Devolución y amortización de	13	(6.147.246)	(5.774.917)
Deudas con entidades de crédito		(6.052.605)	(5.774.917)
Deudas con empresas del grupo		-	-
Otras deudas		(94.641)	-
Pagos por dividendos y remuneraciones de otros instrumentos de patrimonio		(16.792.542)	(17.150.818)
Dividendos		(16.792.542)	(17.150.818)
Flujos de efectivo de las actividades de financiación		(22.960.256)	(22.834.001)
AUMENTO / DISMINUCIÓN NETA DEL EFECTIVO O EQUIVALENTES		5.039.155	250.055
Efectivo o equivalentes al comienzo del ejercicio	10	2.678.972	2.428.917
Efectivo o equivalentes al final del ejercicio	10	7.718.127	2.678.972

Las notas 1 a 19 de la memoria forman parte integrante de las cuentas anuales a 31 de diciembre de 2022.

CLÍNICA BAVIERA, S.A.**Cuentas anuales correspondientes al ejercicio anual terminado al 31 de diciembre de 2022
(Expresadas en Euros)****1. ACTIVIDAD DE LA EMPRESA**

Clínica Baviera, S.A. (en adelante la Sociedad) fue constituida el 5 de febrero de 1992, con el nombre originario de Clínica Oftalmológica Baviera, S.L., cambiando su denominación social por el nombre actual en el año 2000.

La Sociedad tiene su domicilio social en Madrid y su actividad consiste en la prestación de toda clase de servicios en el campo de la medicina oftalmológica, incluyendo consultas externas e internas, tratamientos quirúrgicos y rehabilitación.

Con fecha 3 de abril de 2007 se produjo la admisión a cotización de las acciones representativas del capital social de Clínica Baviera, S.A. en las Bolsas de Valores de Madrid, Barcelona, Valencia y Bilbao.

Clínica Baviera, S.A., es la sociedad dominante de un grupo de Sociedades de acuerdo con la legislación vigente.

La presentación de las cuentas anuales consolidadas es necesaria, de acuerdo con los principios y normas contables generalmente aceptadas, para presentar la imagen fiel de la situación financiera y de los resultados de las operaciones, de los cambios en el patrimonio neto y de los flujos de efectivo del grupo.

Con fecha 4 de agosto de 2017 Aier International (Europe) S.L.U. adquirió el 86,83% del capital social de Clínica Baviera, S.A. por medio de una OPA (ver nota 12). El 4 de julio de 2018 la participación se redujo al 79,83%, convirtiéndose en la Sociedad dominante del grupo Clínica Baviera y Sociedades Dependientes. A su vez, esta sociedad es dependiente de Aier Eye International (Hong Kong) Limited.

2. BASES DE PRESENTACIÓN DE LAS CUENTAS ANUALES

Las cuentas anuales se han preparado a partir de los registros contables de la Sociedad y se presentan de acuerdo con la legislación mercantil vigente y con las normas establecidas en el Plan general de Contabilidad aprobado mediante Real Decreto 1514/2007 y sus modificaciones posteriores con objeto de mostrar la imagen fiel del patrimonio, de la situación financiera y de los resultados de la Sociedad, así como la veracidad de los flujos de efectivo incorporados en el estado de flujos de efectivo.

Durante el ejercicio anual 2021 entraron en vigor nuevas normas contables que fueron tenidas en cuenta en la elaboración de las cuentas anuales de 2021 y que no supusieron un cambio de políticas contables para la Sociedad. Para adaptarse a la nueva normativa únicamente se realizaron reclasificaciones en distintas categorías de activos y pasivos financieros que no supusieron una distinta valoración o reconocimiento de las operaciones con impacto en ejercicios anteriores.

Estas cuentas anuales han sido formuladas por los Administradores de la Sociedad para su sometimiento a la aprobación de la Junta General de Accionistas, estimándose que serán aprobadas sin ninguna modificación. Las cifras incluidas en las cuentas anuales están expresadas en euros, salvo que se indique lo contrario.

2.1 Imagen fiel

Las cuentas anuales se han preparado a partir de los registros auxiliares de contabilidad de la Sociedad, habiéndose aplicado las disposiciones legales vigentes en materia contable con la finalidad de mostrar la imagen fiel del patrimonio, de la situación financiera y de los resultados de la Sociedad. El estado de flujos de efectivo se ha preparado con el fin de informar verazmente sobre el origen y la utilización de los activos monetarios representativos de efectivo y otros activos líquidos equivalentes de la Sociedad.

De acuerdo con la legislación vigente, los Administradores de la Sociedad han formulado separadamente las cuentas anuales consolidadas del Grupo Clínica Baviera al ser esta la Sociedad Dominante. Los Administradores de la Sociedad dominante han preparado dichas cuentas anuales de acuerdo con las Normas Internacionales de Información Financiera adoptadas por la Unión Europea (NIIF- UE). Estas cuentas anuales consolidadas son formuladas por el Consejo de Administración el 28 de marzo de 2023 conjuntamente con las presentes cuentas anuales individuales.

Las cuentas anuales consolidadas de Clínica Baviera, S.A. y sociedades dependientes del ejercicio 2022 muestran unos beneficios consolidados de 30.146.809 euros y un patrimonio neto consolidado de 68.367.868 euros (27.931.499 euros y 55.394.068 euros respectivamente en 2021).

CLÍNICA BAVIERA, S.A.**Cuentas anuales correspondientes al ejercicio anual terminado al 31 de diciembre de 2022
(Expresadas en Euros)****2.2 Comparación de la información**

De acuerdo con la legislación mercantil, la Sociedad presenta, a efectos comparativos, con cada una de las partidas del balance, de la cuenta de pérdidas y ganancias, del estado de cambios en el patrimonio neto y del estado de flujos de efectivo, además de las cifras del ejercicio 2022, las correspondientes al ejercicio anterior. En la memoria también se incluye información cuantitativa del ejercicio anterior, salvo cuando una norma contable específicamente establece que no es necesario.

2.3 Aspectos críticos de la valoración y estimación de la incertidumbre

Dado el ámbito internacional de las operaciones del grupo, los Administradores de la Sociedad conjuntamente con el Comité de Dirección y los asesores legales y fiscales realizan interpretaciones sobre aspectos concretos de la normativa de aplicación en cada uno de los países donde la Sociedad presta sus servicios. Los Administradores de la Sociedad y sus asesores estiman que dichas interpretaciones están sujetas a derecho y cumplen con las normativas legales y fiscales, si bien estas interpretaciones pueden diferir de las que puedan desarrollar las autoridades competentes.

Adicionalmente, en la elaboración de las cuentas anuales adjuntas se han utilizado estimaciones realizadas por los Administradores de la Sociedad para valorar algunos de los activos, pasivos, ingresos, gastos y compromisos que figuran registrados en ellas. Básicamente estas estimaciones se refieren a:

Deterioro del valor de los activos no corrientes

La valoración de los activos no corrientes, distintos de los financieros, requiere la realización de estimaciones con el fin de determinar su valor recuperable, a los efectos de evaluar un posible deterioro. Para determinar este valor recuperable los Administradores de la Sociedad estiman los flujos de efectivo futuros esperados de los activos o de las unidades generadoras de efectivo de las que forman parte y utilizan una tasa de descuento apropiada para calcular el valor actual de esos flujos de efectivo.

El cálculo de los valores recuperables, valores en uso y valores actuales implica el cálculo de flujos de efectivo futuros y la asunción de hipótesis relativas a los valores futuros de los flujos de efectivo, así como las tasas de descuento aplicables a los mismos. Las estimaciones y asunciones relacionadas están basadas en la experiencia histórica y en otros factores diversos que son entendidos como razonables de acuerdo con las circunstancias.

Fiscalidad:

Según establece la legislación vigente, los impuestos no pueden considerarse definitivamente liquidados hasta que las declaraciones presentadas hayan sido inspeccionadas por las autoridades fiscales, o haya transcurrido el plazo de prescripción de cuatro años. En opinión de los Administradores no existen contingencias que pudieran resultar en pasivos adicionales de consideración para la Sociedad.

Provisiones

La Sociedad ha realizado juicios y estimaciones en relación con la probabilidad de ocurrencia de riesgos susceptibles de originar el registro de provisiones, así como, en su caso, la cuantía de los mismos, registrando una provisión únicamente cuando el riesgo se considera como probable estimando, en ese caso, el coste que le originaría dicha obligación (nota 13).

Reconocimiento de ingresos a lo largo del tiempo en función del grado de avance de los tratamientos oftalmológicos (Nota 15.1)

La Sociedad realiza estimaciones en relación con el grado de avance de los tratamientos oftalmológicos. En función de la metodología para determinar el avance de los tratamientos, las estimaciones significativas incluyen el coste total de los tratamientos y costes remanentes de finalización (de acuerdo al método de recursos definido en Resolución de 10 de febrero de 2021, del Instituto de Contabilidad y Auditoría de Cuentas, por la que se dictan normas de registro, valoración y elaboración de las cuentas anuales para el reconocimiento de ingresos por la entrega de bienes y la prestación de servicios), mediciones del valor para el cliente de los bienes o servicios transferidos hasta la fecha en relación con los bienes o servicios pendientes.

CLÍNICA BAVIERA, S.A.
**Cuentas anuales correspondientes al ejercicio anual terminado al 31 de diciembre de 2022
(Expresadas en Euros)**
3. APLICACIÓN DE RESULTADOS

La propuesta de aplicación del resultado del ejercicio 2022, formulada por los Administradores y que se espera sea aprobada por la Junta General de Accionistas, es la siguiente:

(Euros)	
Base de reparto	
Saldo de la cuenta de pérdidas y ganancias (beneficios)	26.639.310
	26.639.310
Aplicación	
A dividendos	(13.046.064)
A compensar dividendo a cuenta	(8.151.564)
A reservas voluntarias	(5.441.682)
	(26.639.310)

3.1 Dividendos

	2022	2021
Dividendos de acciones ordinarias:		
Dividendo distribuido con cargo a resultados	8.151.564	8.151.845
Dividendo distribuido con cargo a reservas	8.640.978	8.998.973
Dividendo total	16.792.542	17.150.818
Número de acciones	16.307.580	16.307.580
Dividendo ordinario por acción	0,50	0,50
Dividendo con cargo a reservas por acción	0,53	0,55
Dividendo total por acción	1,03	1,05

Durante el ejercicio 2022 el Consejo de Administración de la Sociedad propuso a la Junta General de Accionistas de la Sociedad, distribuir un dividendo con cargo a reservas por importe de 0,53 euros por acción (0,55 euros en 2021), así como un dividendo a cuenta del resultado del ejercicio 2022 por importe de 0,50 euros por acción (0,50 euros en 2021). Asimismo, en su reunión del 28 de marzo de 2023, han propuesto distribuir un dividendo adicional con cargo al resultado del ejercicio 2022 por importe de 0,80 euros por acción (0,53 euros en 2021).

3.2 Dividendos a cuenta del resultado del ejercicio

De la cifra de dividendos que figura en el cuadro anterior, el Consejo de Administración en reunión celebrada el día 16 de noviembre de 2022, aprobó la distribución de un dividendo a cuenta del resultado del ejercicio por importe de 0,50 euros por acción, lo que supone un importe total de 8.151.564 euros, importe que se incluye en el apartado "Dividendos a cuenta" minorando el epígrafe "Fondos Propios" del capítulo "Patrimonio Neto" del balance adjunto.

En cumplimiento de la Ley de Sociedades de Capital, el Consejo de Administración de la Sociedad formuló, en fecha inmediatamente anterior a la de aprobación del pago de dicho dividendo a cuenta, el estado contable en el que se ponía de manifiesto la existencia de liquidez suficiente para la distribución de la referida cantidad a cuenta según el siguiente detalle:

CLÍNICA BAVIERA, S.A.
**Cuentas anuales correspondientes al ejercicio anual terminado al 31 de diciembre de 2022
(Expresadas en Euros)**

	Euros
Beneficio del periodo	22.509.247
(-) Pérdidas a compensar	-
(-) Dotación Reserva Legal	-
(+) Dividendos registrados como gasto en la cuenta de pérdidas y ganancias	-
Beneficio distribuible como dividendo a cuenta	22.509.247
<u>Tesorería disponible a la fecha del acuerdo</u>	32.388.543
<u>Aumentos/disminuciones de tesorería previstos a 1 año</u>	7.172.394
Por actividades operativas incluyendo pagos de impuestos	30.875.693
Por actividades de inversión	(13.045.412)
Por actividades financieras	(2.506.323)
Dividendo a cuenta a pagar	(8.151.564)
Tesorería disponible a 1 año	39.560.937

Los resultados de la Sociedad, así como la inexistencia de causas que supongan una exigibilidad inmediata del pasivo que se mantiene a dicha fecha, permiten el pago del dividendo a cuenta sin necesidad de aumentar el nivel de endeudamiento en el momento de su pago.

Dado que el Consejo propone a la Junta General la distribución de un dividendo complementario por importe de 0,80 euros por acción, el importe total del dividendo complementario a pagar ascenderá a 13.046.064 euros.

3.3 Limitaciones para la distribución de dividendos

Las reservas descritas en la Nota 11.3 como de libre distribución, así como los resultados del ejercicio, están sujetas, no obstante, a las limitaciones para su distribución que se exponen a continuación:

Está prohibida toda distribución de beneficios a menos que el importe de las reservas disponibles sea, como mínimo, igual al importe de los gastos de investigación y desarrollo que figuran en el activo del balance. Al 31 de diciembre de 2022 y 2021, no hay gastos de investigación y desarrollo pendientes de amortizar.

La Sociedad está obligada a destinar el 10% de los beneficios del ejercicio a la constitución de la reserva legal, hasta que ésta alcance, al menos, el 20% del capital social. Esta reserva, mientras no supere el límite del 20% del capital social, no es distribuible a los accionistas.

Una vez cubiertas las atenciones previstas por la Ley o los estatutos, sólo podrán repartirse dividendos con cargo al beneficio del ejercicio, o a reservas de libre disposición, si el valor del patrimonio neto no es o, a consecuencia del reparto, no resulta ser inferior al capital social.

A estos efectos, los beneficios imputados directamente al patrimonio neto no podrán ser objeto de distribución, directa ni indirecta. Si existieran pérdidas de ejercicios anteriores que hicieran que ese valor del patrimonio neto de la Sociedad fuera inferior a la cifra del capital social, el beneficio se destinará a la compensación de estas pérdidas.

CLÍNICA BAVIERA, S.A.**Cuentas anuales correspondientes al ejercicio anual terminado al 31 de diciembre de 2022
(Expresadas en Euros)****4. NORMAS DE REGISTRO Y VALORACIÓN**

Los principales criterios de registro y valoración utilizados por la Sociedad en la elaboración de estas cuentas anuales son los siguientes:

4.1 Inmovilizado intangible

El inmovilizado intangible se valora inicialmente por su coste, ya sea éste el precio de adquisición o el coste de producción.

Después del reconocimiento inicial, el inmovilizado intangible se valora por su coste, menos la amortización acumulada y, en su caso, el importe acumulado de las correcciones por deterioro registradas.

Para cada inmovilizado intangible se analiza y determina si la vida útil es definida o indefinida.

Los activos intangibles que tienen vida útil definida se amortizan sistemáticamente en función de la vida útil estimada de los bienes y de su valor residual. Los métodos y periodos de amortización aplicados son revisados en cada cierre de ejercicio y, si procede, ajustados de forma prospectiva. Al menos al cierre del ejercicio, se evalúa la existencia de indicios de deterioro, en cuyo caso se estiman los importes recuperables, efectuándose las correcciones valorativas que procedan.

Aplicaciones informáticas

La partida de aplicaciones informáticas incluye los costes incurridos por el acceso a la propiedad o al derecho de uso de programas informáticos. Su amortización se realiza de forma lineal a largo de su vida útil estimada de 3 años.

Las reparaciones que no representan una ampliación de la vida útil y los costes de mantenimiento son cargados en la cuenta de pérdidas y ganancias en el ejercicio en que se producen.

Gastos de investigación, desarrollo e innovación tecnológica

Los gastos de investigación se imputan a gastos en el ejercicio en que se producen. Los gastos de esta naturaleza incurridos en ejercicios anteriores, de los que se espera su incorporación en el Impuesto de Sociedades del 2022 como deducción fiscal por I+D ascienden a 1.233 miles de euros, aproximadamente (318 miles de euros en el ejercicio 2021) y corresponden en su totalidad a la Sociedad. La Sociedad ha incurrido en gastos de Innovación tecnológica en ejercicios anteriores susceptibles de ser incorporados como deducción fiscal del 2022 por importe de 1.096 miles de euros (0 miles de euros en la declaración del Impuesto de Sociedades 2021).

Los gastos de desarrollo se activan como activos intangibles cuando reúnen las siguientes condiciones:

- Poder demostrar la viabilidad técnica para completar el activo intangible de forma que éste sea apto para su uso o venta.
- Tener la intención de completar el activo y tener capacidad financiera para ello.
- Tener la capacidad de usar o vender el activo resultante.
- Tener la capacidad para medir fiablemente el gasto durante el desarrollo.
- Poder generar probables beneficios económicos en el futuro.
- Tener la disponibilidad de los adecuados recursos técnicos, financieros o de otro tipo, para completar el desarrollo y para utilizar o vender el activo intangible”.

La Sociedad no mantenía activados proyectos de esta naturaleza en ninguno de los periodos a los que se refieren las presentes cuentas anuales.

4.2 Inmovilizado material

El inmovilizado material se valora inicialmente por su coste, ya sea éste el precio de adquisición o el coste de producción.

Después del reconocimiento inicial, el inmovilizado material se valora por su coste, menos la amortización acumulada y, en su caso, el importe acumulado de las correcciones por deterioro registradas.

Las reparaciones que no representan una ampliación de la vida útil y los costes de mantenimiento son cargados en la cuenta de pérdidas y ganancias en el ejercicio en que se producen. Los costes de ampliación o mejora que dan lugar a un aumento de la capacidad productiva o a un alargamiento de la vida útil de los bienes, son

CLÍNICA BAVIERA, S.A.
Cuentas anuales correspondientes al ejercicio anual terminado al 31 de diciembre de 2022
(Expresadas en Euros)

incorporados al activo como mayor valor del mismo, dándose de baja, en su caso, el valor contable de los elementos sustituidos.

Las pérdidas y ganancias por la venta de inmovilizado material se calculan comparando los ingresos obtenidos por la venta con el valor contable y se registran en la cuenta de pérdidas y ganancias.

La amortización de los elementos del inmovilizado material se realiza, desde el momento en el que están disponibles para su puesta en funcionamiento, de forma lineal durante su vida útil estimada.

Los años de vida útil estimada para los distintos elementos del inmovilizado material son los siguientes:

	Años de vida útil
Construcciones	50 años
Instalaciones técnicas y maquinaria	7-10 años
Mobiliario	8-10 años
Equipos para procesos de información	3-4 años
Elementos de transporte	4-8 años
Otro inmovilizado	4-8 años

En cada cierre de ejercicio, la Sociedad revisa los valores residuales, las vidas útiles y los métodos de amortización del inmovilizado material.

Las pérdidas y ganancias por la venta de inmovilizado material se calculan comparando los ingresos obtenidos por la venta con el valor contable, y se registran en la cuenta de pérdidas y ganancias.

4.3 Deterioro del valor de los activos no financieros

Al menos en la fecha de cierre de cada ejercicio, la Sociedad revisa los importes en libros de sus activos no corrientes para determinar si existen indicios de que dichos activos hayan sufrido una pérdida por deterioro de valor. Si existe cualquier indicio, el importe recuperable del activo se calcula con el objeto de determinar el alcance de la pérdida por deterioro de valor (si la hubiera).

El importe recuperable es el mayor entre el valor razonable menos los costes de venta y el valor en uso. Cuando el valor contable es mayor que el importe recuperable se produce una pérdida por deterioro. El valor en uso es el valor actual de los flujos de efectivo futuros esperados, utilizando tipos de interés de mercado sin riesgo, ajustados por los riesgos específicos asociados al activo. Para aquellos activos que no generan flujos de efectivo, en buena medida, independientes de los derivados de otros activos o grupos de activos, el importe recuperable se determina para las unidades generadoras de efectivo a las que pertenecen dichos activos.

Las correcciones valorativas por deterioro y su reversión se contabilizan en la cuenta de pérdidas y ganancias.

Las correcciones valorativas por deterioro se revierten cuando las circunstancias que las motivaron dejan de existir, excepto las correspondientes a los fondos de comercio. La reversión del deterioro tiene como límite el valor contable del activo que figuraría si no se hubiera reconocido previamente el correspondiente deterioro del valor.

La Sociedad no mantiene en su balance activos intangibles con vida útil indefinida.

4.4 Arrendamientos

Los contratos se califican como arrendamientos financieros cuando de sus condiciones económicas se deduce que se transfieren al arrendatario sustancialmente todos los riesgos y beneficios inherentes a la propiedad del activo objeto del contrato. En caso contrario, los contratos se clasifican como arrendamientos operativos.

Sociedad como arrendatario

Los activos adquiridos mediante arrendamiento financiero se registran de acuerdo con su naturaleza, por el menor entre el valor razonable del activo y el valor actual al inicio del arrendamiento de los pagos mínimos acordados, contabilizándose un pasivo financiero por el mismo importe. No se incluye en el cálculo de los pagos mínimos acordados las cuotas de carácter contingente, el coste de los servicios y los impuestos repercutibles por el arrendador. Los pagos por el arrendamiento se distribuyen entre los gastos financieros y la reducción del pasivo. La carga financiera total del contrato se imputa a la cuenta de pérdidas y ganancias del ejercicio en que se devenga, aplicando el método del tipo de interés efectivo. A los activos se les aplican los mismos criterios de amortización, deterioro y baja que al resto de activos de su naturaleza.

CLÍNICA BAVIERA, S.A.**Cuentas anuales correspondientes al ejercicio anual terminado al 31 de diciembre de 2022
(Expresadas en Euros)**

Los pagos por arrendamientos operativos se registran como gastos en la cuenta de pérdidas y ganancias cuando se devengan.

4.5 Activos financierosClasificación y valoración

En el momento de reconocimiento inicial, la Sociedad clasifica todos los activos financieros en una de las categorías enumeradas a continuación, que determina el método de valoración inicial y posterior aplicable:

- Activos financieros a valor razonable con cambios en la cuenta de pérdidas y ganancias
- Activos financieros a coste amortizado
- Activos financieros a valor razonable con cambios en el patrimonio neto
- Activos financieros a coste

Activos financieros a valor razonable con cambios en la cuenta de pérdidas y ganancias

La Sociedad clasifica un activo financiero en esta categoría salvo que proceda su clasificación en alguna de las restantes.

En todo caso, los activos financieros mantenidos para negociar se incluyen en esta categoría. La Sociedad considera que un activo financiero se mantiene para negociar cuando se cumple al menos una de las siguientes tres circunstancias:

- a) Se origina o adquiere con el propósito de venderlo en el corto plazo.
- b) Forma parte, en el momento de su reconocimiento inicial, de una cartera de instrumentos financieros identificados y gestionados conjuntamente de la que existan evidencias de actuaciones recientes para obtener ganancias en el corto plazo.
- c) Es un instrumento financiero derivado, siempre que no sea un contrato de garantía financiera ni haya sido designado como instrumento de cobertura.

Además de lo anterior, la Sociedad tiene la posibilidad, en el momento del reconocimiento inicial, de designar un activo financiero de forma irrevocable como medido al valor razonable con cambios en la cuenta de pérdidas y ganancias, y que en caso contrario se hubiera incluido en otra categoría (lo que suele denominarse "opción de valor razonable"). Esta opción se puede elegir si se elimina o reduce significativamente una incoherencia de valoración o asimetría contable que surgiría en otro caso de la valoración de los activos o pasivos sobre bases diferentes.

Los activos financieros clasificados en esta categoría se valoran inicialmente a valor razonable que, salvo evidencia en contrario, se asume que es el precio de la transacción, que equivale al valor razonable de la contraprestación entregada. Los costes de transacción directamente atribuibles se reconocen en la cuenta de pérdidas y ganancias del ejercicio (esto es, no se capitalizan).

Con posterioridad al reconocimiento inicial, la Sociedad valora los activos financieros comprendidos en esta categoría a valor razonable con cambios en la cuenta de pérdidas y ganancias (resultado financiero).

Activos financieros a coste amortizado

La Sociedad clasifica un activo financiero en esta categoría, incluso cuando esté admitido a negociación en un mercado organizado, si se cumplen las siguientes condiciones:

- La Sociedad mantiene la inversión bajo un modelo de gestión cuyo objetivo es recibir los flujos de efectivo derivados de la ejecución del contrato.
La gestión de una cartera de activos financieros para obtener sus flujos contractuales no implica que hayan de mantenerse necesariamente todos los instrumentos hasta su vencimiento; se podrá considerar que los activos financieros se gestionan con ese objetivo aun cuando se hayan producido o se espere que se produzcan ventas en el futuro. A tal efecto, la Sociedad considera la frecuencia, el importe y el calendario de las ventas en ejercicios anteriores, los motivos de esas ventas y las expectativas en relación con la actividad de ventas futuras.
- Las características contractuales del activo financiero dan lugar, en fechas especificadas, a flujos de efectivo que son únicamente cobros de principal e intereses sobre el importe del principal pendiente. Esto

CLÍNICA BAVIERA, S.A.**Cuentas anuales correspondientes al ejercicio anual terminado al 31 de diciembre de 2022
(Expresadas en Euros)**

es, los flujos de efectivo son inherentes a un acuerdo que tiene la naturaleza de préstamo ordinario o común, sin perjuicio de que la operación se acuerde a un tipo de interés cero o por debajo de mercado. Se asume que se cumple esta condición, en el caso de que un bono o un préstamo simple con una fecha de vencimiento determinada y por el que la Sociedad cobra un tipo de interés de mercado variable, pudiendo estar sujeto a un límite. Por el contrario, se asume que no se cumple esta condición en el caso de los instrumentos convertibles en instrumentos de patrimonio neto del emisor, los préstamos con tipos de interés variables inversos (es decir, un tipo que tiene una relación inversa con los tipos de interés del mercado) o aquellos en los que el emisor puede diferir el pago de intereses, si con dicho pago se viera afectada su solvencia, sin que los intereses diferidos devenguen intereses adicionales.

Con carácter general, se incluyen en esta categoría los créditos por operaciones comerciales (“clientes comerciales”) y los créditos por operaciones no comerciales (“otros deudores”).

Los activos financieros clasificados en esta categoría se valoran inicialmente por su valor razonable, que, salvo evidencia en contrario, se asume que es el precio de la transacción, que equivale al valor razonable de la contraprestación entregada, más los costes de transacción que les sean directamente atribuibles. Esto es, los costes de transacción inherentes se capitalizan.

No obstante, los créditos por operaciones comerciales con vencimiento no superior a un año y que no tengan un tipo de interés contractual explícito, así como los créditos al personal, los dividendos a cobrar y los desembolsos exigidos sobre instrumentos de patrimonio, cuyo importe se espera recibir en el corto plazo, se valoran por su valor nominal cuando el efecto de no actualizar los flujos de efectivo no es significativo.

Para la valoración posterior se utiliza el método del coste amortizado. Los intereses devengados se contabilizan en la cuenta de pérdidas y ganancias (ingresos financieros), aplicando el método del tipo de interés efectivo.

Los créditos con vencimiento no superior a un año que, tal y como se ha expuesto anteriormente, se valoren inicialmente por su valor nominal, continuarán valorándose por dicho importe, salvo que se hubieran deteriorado.

En general, cuando los flujos de efectivo contractuales de un activo financiero a coste amortizado se modifican debido a las dificultades financieras del emisor, la Sociedad analiza si procede contabilizar una pérdida por deterioro de valor.

Activos financieros a valor razonable con cambios en el patrimonio neto

Se incluyen los activos financieros que cumplen las siguientes condiciones:

- El instrumento financiero no se mantiene para negociar ni procede clasificarlo a coste amortizado.
- Las características contractuales del activo financiero dan lugar, en fechas especificadas, a flujos de efectivo que son únicamente cobros de principal e intereses sobre el importe del principal pendiente.

Además, la Sociedad tiene la opción de clasificar (de forma irrevocable) en esta categoría inversiones en instrumentos de patrimonio, siempre que no se mantengan para negociar, ni deban valorarse al coste (ver categoría de coste más adelante).

Los activos financieros incluidos en esta categoría se valoran inicialmente por su valor razonable, que, salvo evidencia en contrario, se asume que es el precio de la transacción, que equivale al valor razonable de la contraprestación entregada, más los costes de transacción que les sean directamente atribuibles. Esto es, los costes de transacción inherentes se capitalizan.

La valoración posterior es a valor razonable, sin deducir los costes de transacción en que se pudiera incurrir en su enajenación. Los cambios que se producen en el valor razonable se registran directamente en el patrimonio neto, hasta que el activo financiero cause baja del balance o se deteriore, momento en que el importe así reconocido, se imputa a la cuenta de pérdidas y ganancias.

Las correcciones valorativas por deterioro del valor y las pérdidas y ganancias que resulten por diferencias de cambio en activos financieros monetarios en moneda extranjera, se registran en la cuenta de pérdidas y ganancias y no en patrimonio neto.

También se registran en la cuenta de pérdidas y ganancias el importe de los intereses, calculados según el método del tipo de interés efectivo, y de los dividendos devengados (ingreso financiero)

Activos financieros a coste

CLÍNICA BAVIERA, S.A.**Cuentas anuales correspondientes al ejercicio anual terminado al 31 de diciembre de 2022
(Expresadas en Euros)**

La Sociedad incluye en esta categoría, en todo caso:

- a) Las inversiones en el patrimonio de empresas del grupo, multigrupo y asociadas (en los estados financieros individuales).
- b) Las restantes inversiones en instrumentos de patrimonio cuyo valor razonable no puede determinarse por referencia a un precio cotizado en un mercado activo para un instrumento idéntico, o no puede estimarse con fiabilidad, y los derivados que tienen como subyacente a estas inversiones.
- c) Los activos financieros híbridos cuyo valor razonable no puede estimarse de manera fiable, salvo que se cumplan los requisitos para su contabilización a coste amortizado.
- d) Las aportaciones realizadas como consecuencia de un contrato de cuentas en participación y similares.
- e) Los préstamos participativos cuyos intereses tienen carácter contingente, bien porque se pacte un tipo de interés fijo o variable condicionado al cumplimiento de un hito en la empresa prestataria (por ejemplo, la obtención de beneficios), o bien porque se calculen exclusivamente por referencia a la evolución de la actividad de la citada empresa.
- f) Cualquier otro activo financiero que inicialmente procediese clasificar en la cartera de valor razonable con cambios en la cuenta de pérdidas y ganancias cuando no sea posible obtener una estimación fiable de su valor razonable.

Las inversiones incluidas en esta categoría se valoran inicialmente al coste, que es equivalente al valor razonable de la contraprestación entregada más los costes de transacción que les sean directamente atribuibles. Esto es, los costes de transacción inherentes se capitalizan.

En el caso de inversiones en empresas del grupo, si existiera una inversión anterior a su calificación como empresa del grupo, multigrupo o asociada, se considerará como coste de dicha inversión el valor contable que debiera tener la misma inmediatamente antes de que la empresa pase a tener esa calificación.

La valoración posterior es también a coste, menos, en su caso, el importe acumulado de las correcciones valorativas por deterioro.

Las aportaciones realizadas como consecuencia de un contrato de cuentas en participación y similares se valoran al coste, incrementado o disminuido por el beneficio o la pérdida, respectivamente, que correspondan a la empresa como participe no gestor, y menos, en su caso, el importe acumulado de las correcciones valorativas por deterioro.

Se aplica este mismo criterio en los préstamos participativos cuyos intereses tienen carácter contingente, bien porque se pacta un tipo de interés fijo o variable condicionado al cumplimiento de un hito en la empresa prestataria (por ejemplo, la obtención de beneficios), o bien porque se calculan exclusivamente por referencia a la evolución de la actividad de la citada empresa. Si además de un interés contingente se acuerda un interés fijo irrevocable, este último se contabiliza como un ingreso financiero en función de su devengo. Los costes de transacción se imputan a la cuenta de pérdidas y ganancias de forma lineal a lo largo de la vida del préstamo participativo.

Baja de balance de activos financieros

La Sociedad da de baja de balance un activo financiero cuando:

- Expiran los derechos contractuales sobre los flujos de efectivo del activo. En este sentido, se da de baja un activo financiero cuando ha vencido y la Sociedad ha recibido el importe correspondiente.
- Se hayan cedido los derechos contractuales sobre los flujos de efectivo del activo financiero. En este caso, se da de baja el activo financiero cuando se han transferido de manera sustancial los riesgos y beneficios inherentes a su propiedad. En particular, en las operaciones de venta con pacto de recompra, factoring y titulizaciones, se da de baja el activo financiero una vez que se ha comparado la exposición de la Sociedad, antes y después de la cesión, a la variación en los importes y en el calendario de los flujos de efectivo netos del activo transferido, se deduce que se han transferido los riesgos y beneficios.

Tras el análisis de los riesgos y beneficios, la Sociedad registra la baja de los activos financieros conforme a la siguiente situación:

Los riesgos y beneficios inherentes a la propiedad del activo se han transferido de manera sustancial. El activo transferido se da de baja de balance y la Sociedad reconoce el resultado de la operación: la diferencia entre la contraprestación recibida neta de los costes de transacción atribuibles (considerando cualquier nuevo activo

CLÍNICA BAVIERA, S.A.**Cuentas anuales correspondientes al ejercicio anual terminado al 31 de diciembre de 2022
(Expresadas en Euros)**

obtenido menos cualquier pasivo asumido) y el valor en libros del activo financiero, más cualquier importe acumulado que se haya reconocido directamente en el patrimonio neto.

*Deterioro del valor de los activos financieros**Instrumentos de deuda a coste amortizado o valor razonable con cambios en patrimonio neto*

Al menos al cierre del ejercicio, la Sociedad analiza si existe evidencia objetiva de que el valor de un activo financiero, o de un grupo de activos financieros con similares características de riesgo valorados colectivamente, se ha deteriorado como resultado de uno o más eventos que hayan ocurrido después de su reconocimiento inicial y que ocasionen una reducción o retraso en los flujos de efectivo estimados futuros, que pueden venir motivados por la insolvencia del deudor.

En caso de que exista dicha evidencia, la pérdida por deterioro se calcula como la diferencia entre el valor en libros y el valor actual de los flujos de efectivo futuros, incluidos, en su caso, los procedentes de la ejecución de las garantías reales y personales, que se estima van a generar, descontados al tipo de interés efectivo calculado en el momento de su reconocimiento inicial. Para los activos financieros a tipo de interés variable, se emplea el tipo de interés efectivo que corresponda a la fecha de cierre de las cuentas anuales de acuerdo con las condiciones contractuales. En el cálculo de las pérdidas por deterioro de un grupo de activos financieros, la Sociedad utiliza modelos basados en fórmulas o métodos estadísticos.

Las correcciones de valor por deterioro, así como su reversión cuando el importe de dicha pérdida disminuyese por causas relacionadas con un evento posterior, se reconocen como un gasto o un ingreso, respectivamente, en la cuenta de pérdidas y ganancias. La reversión del deterioro tiene como límite el valor en libros del activo que estaría reconocido en la fecha de reversión si no se hubiese registrado el deterioro del valor.

Como sustituto del valor actual de los flujos de efectivo futuros la Sociedad utiliza el valor de mercado del instrumento, siempre que éste sea lo suficientemente fiable como para considerarlo representativo del valor que pudiera recuperar la empresa.

En el caso de activos a valor razonable con cambio en patrimonio neto, las pérdidas acumuladas reconocidas en el patrimonio neto por disminución del valor razonable, siempre que exista una evidencia objetiva de deterioro en el valor del activo, se reconocen en la cuenta de pérdidas y ganancias.

Instrumentos de patrimonio a valor razonable con cambios en patrimonio neto

En este tipo de inversiones, la Sociedad asume que el instrumento se ha deteriorado ante una caída de un año y medio o de un cuarenta por ciento en su cotización, sin que se haya producido la recuperación de su valor, sin perjuicio de que pudiera ser necesario reconocer una pérdida por deterioro antes de que haya transcurrido dicho plazo o descendido la cotización en el mencionado porcentaje.

Las correcciones de valor por deterioro se reconocen como un gasto en la cuenta de pérdidas y ganancias

En el caso de que se incrementase el valor razonable, la corrección valorativa reconocida en ejercicios anteriores no revierte con abono a la cuenta de pérdidas y ganancias y se registra el incremento de valor razonable directamente contra el patrimonio neto.

Activos financieros a coste

En este caso, el importe de la corrección valorativa es la diferencia entre su valor en libros y el importe recuperable, entendido éste como el mayor importe entre su valor razonable menos los costes de venta y el valor actual de los flujos de efectivo futuros derivados de la inversión, que para el caso de instrumentos de patrimonio se calculan, bien mediante la estimación de los que se espera recibir como consecuencia del reparto de dividendos realizado por la empresa participada y de la enajenación o baja en cuentas de la inversión en la misma, bien mediante la estimación de su participación en los flujos de efectivo que se espera sean generados por la empresa participada, procedentes tanto de sus actividades ordinarias como de su enajenación o baja en cuentas. Salvo mejor evidencia del importe recuperable de las inversiones en instrumentos de patrimonio, la estimación de la pérdida por deterioro de esta clase de activos se calcula en función del patrimonio neto de la entidad participada y de las plusvalías tácitas existentes en la fecha de la valoración, netas del efecto impositivo.

El reconocimiento de las correcciones valorativas por deterioro de valor y, en su caso, su reversión, se registran como un gasto o un ingreso, respectivamente, en la cuenta de pérdidas y ganancias. La reversión del deterioro

CLÍNICA BAVIERA, S.A.**Cuentas anuales correspondientes al ejercicio anual terminado al 31 de diciembre de 2022
(Expresadas en Euros)**

tiene como límite el valor en libros de la inversión que estaría reconocida en la fecha de reversión si no se hubiese registrado el deterioro del valor.

Intereses y dividendos recibidos de activos financieros

Los intereses y dividendos de activos financieros devengados con posterioridad al momento de la adquisición se registran como ingresos en la cuenta de pérdidas y ganancias. Los intereses se reconocen utilizando el método del tipo de interés efectivo y los dividendos cuando se declara el derecho a recibirlos.

Si los dividendos distribuidos proceden inequívocamente de resultados generados con anterioridad a la fecha de adquisición porque se hayan distribuido importes superiores a los beneficios generados por la participada desde la adquisición, no se reconocerán como ingresos, y minorarán el valor contable de la inversión. El juicio sobre si se han generado beneficios por la participada se realizará atendiendo exclusivamente a los beneficios contabilizados en la cuenta de pérdidas y ganancias individual desde la fecha de adquisición, salvo que de forma indubitada el reparto con cargo a dichos beneficios deba calificarse como una recuperación de la inversión desde la perspectiva de la entidad que recibe el dividendo.

4.6 Pasivos financieros*Clasificación y valoración*

En el momento de reconocimiento inicial, la Sociedad clasifica todos los pasivos financieros en una de las categorías enumeradas a continuación:

- Pasivos financieros a coste amortizado
- Pasivos financieros a valor razonable con cambios en la cuenta de pérdidas y ganancias
- Pasivos financieros a coste

Pasivos financieros a coste amortizado

La Sociedad clasifica todos los pasivos financieros en esta categoría excepto cuando deban valorarse a valor razonable con cambios en la cuenta de pérdidas y ganancias.

Con carácter general, se incluyen en esta categoría los débitos por operaciones comerciales (“proveedores”) y los débitos por operaciones no comerciales (“otros acreedores”).

Los préstamos participativos que tienen las características de un préstamo ordinario o común también se incluyen en esta categoría sin perjuicio de que la operación se acuerde a un tipo de interés cero o por debajo de mercado.

Los pasivos financieros incluidos en esta categoría se valoran inicialmente por su valor razonable, que, salvo evidencia en contrario, se considera que es el precio de la transacción, que equivale al valor razonable de la contraprestación recibida ajustado por los costes de transacción que les sean directamente atribuibles. Esto es, los costes de transacción inherentes se capitalizan.

No obstante, los débitos por operaciones comerciales con vencimiento no superior a un año y que no tienen un tipo de interés contractual, así como los desembolsos exigidos por terceros sobre participaciones, cuyo importe se espera pagar en el corto plazo, se valoran por su valor nominal, cuando el efecto de no actualizar los flujos de efectivo no sea significativo.

Para la valoración posterior se utiliza el método de coste amortizado. Los intereses devengados se contabilizan en la cuenta de pérdidas y ganancias (gasto financiero), aplicando el método del tipo de interés efectivo.

No obstante, los débitos con vencimiento no superior a un año que, de acuerdo con lo dispuesto anteriormente, se valoren inicialmente por su valor nominal, continuarán valorándose por dicho importe.

Pasivos financieros a valor razonable con cambios en la cuenta de pérdidas y ganancias

CLÍNICA BAVIERA, S.A.**Cuentas anuales correspondientes al ejercicio anual terminado al 31 de diciembre de 2022
(Expresadas en Euros)**

En esta categoría la Sociedad incluye los pasivos financieros que cumplan alguna de las siguientes condiciones:

- Son pasivos que se mantienen para negociar. Se considera que un pasivo financiero se posee para negociar cuando cumpla una de las siguientes condiciones:
 - o Se emite o asume principalmente con el propósito de readquirirlo en el corto plazo (por ejemplo, obligaciones y otros valores negociables emitidos cotizados que la empresa pueda comprar en el corto plazo en función de los cambios de valor).
 - o Es una obligación que un vendedor en corto tiene de entregar activos financieros que le han sido prestados (“venta en corto”).
 - o Forma parte en el momento de su reconocimiento inicial de una cartera de instrumentos financieros identificados y gestionados conjuntamente de la que existan evidencias de actuaciones recientes para obtener ganancias en el corto plazo.
 - o Es un instrumento financiero derivado, siempre que no sea un contrato de garantía financiera ni haya sido designado como instrumento de cobertura.
- Desde el momento del reconocimiento inicial, ha sido designado irrevocablemente para contabilizarlo al valor razonable con cambios en la cuenta de pérdidas y ganancias (“opción de valor razonable”), debido a que:
 - o Se elimina o reduce de manera significativa una incoherencia o «asimetría contable» con otros instrumentos a valor razonable con cambios en pérdidas y ganancias; o
 - o Un grupo de pasivos financieros o de activos y pasivos financieros que se gestiona y su rendimiento se evalúa sobre la base de su valor razonable de acuerdo con una estrategia de gestión del riesgo o de inversión documentada y se facilite información del grupo también sobre la base del valor razonable al personal clave de la dirección.
- Opcionalmente y de forma irrevocable, se podrán incluir en su integridad en esta categoría los pasivos financieros híbridos con derivado implícito separable.

Los pasivos financieros incluidos en esta categoría se valoran inicialmente por su razonable, que, salvo evidencia en contrario, se asume que es el precio de la transacción, que equivale al valor razonable de la contraprestación recibida. Los costes de transacción que les sean directamente atribuibles se reconocen directamente en la cuenta de pérdidas y ganancias del ejercicio.

Después del reconocimiento inicial la empresa valora los pasivos financieros comprendidos en esta categoría a valor razonable con cambios en la cuenta de pérdidas y ganancias.

Baja de balance de pasivos financieros

La Sociedad da de baja de balance un pasivo financiero previamente reconocido cuando se da alguna de las siguientes circunstancias:

- La obligación se haya extinguido porque se ha realizado el pago al acreedor para cancelar la deuda (a través de pagos en efectivo u otros bienes o servicios), o porque al deudor se le exime legalmente de cualquier responsabilidad sobre el pasivo.
- Se adquieran pasivos financieros propios, aunque sea con la intención de recolocarlos en el futuro.
- Se produce un intercambio de instrumentos de deuda entre un prestamista y un prestatario, siempre que tengan condiciones sustancialmente diferentes, reconociéndose el nuevo pasivo financiero que surja; de la misma forma se registra una modificación sustancial de las condiciones actuales de un pasivo financiero, como se indica para las reestructuraciones de deuda.

La contabilización de la baja de un pasivo financiero se realiza de la siguiente forma: la diferencia entre el valor en libros del pasivo financiero (o de la parte de él que se haya dado de baja) y la contraprestación pagada, incluidos los costes de transacción atribuibles, y en la que se ha de recoger asimismo cualquier activo cedido diferente del efectivo o pasivo asumido, se reconoce en la cuenta de pérdidas y ganancias del ejercicio en que tenga lugar.

CLÍNICA BAVIERA, S.A.**Cuentas anuales correspondientes al ejercicio anual terminado al 31 de diciembre de 2022
(Expresadas en Euros)***Pasivos financieros a coste*

Las aportaciones recibidas como consecuencia de los contratos de cuentas en participación y similares suscritos por la Sociedad, se valoran al coste, incrementado o disminuido por el beneficio o la pérdida, respectivamente, que deba atribuirse a los partícipes no gestores.

Se aplica este mismo criterio en los préstamos participativos cuyos intereses tienen carácter contingente, bien porque se ha pactado un tipo de interés fijo o variable condicionado al cumplimiento de un hito en la empresa prestataria (por ejemplo, la obtención de beneficios), o cuando se calculan exclusivamente por referencia a la evolución de la actividad de la citada empresa.

Los gastos financieros se reconocen en la cuenta de pérdidas y ganancias de acuerdo con el principio de devengo, y los costes de transacción se imputan a la cuenta de pérdidas y ganancias con arreglo a un criterio financiero o, si no resulta aplicable, de forma lineal a lo largo de la vida del préstamo participativo.

4.7 Valor razonable

El valor razonable es el precio que se recibiría por la venta de un activo o se pagaría para transferir o cancelar un pasivo mediante una transacción ordenada entre participantes en el mercado en la fecha de valoración. El valor razonable se determinará sin practicar ninguna deducción por los costes de transacción en que pudiera incurrirse por causa de enajenación o disposición por otros medios. No tiene en ningún caso el carácter de valor razonable el que sea resultado de una transacción forzada, urgente o como consecuencia de una situación de liquidación involuntaria.

El valor razonable se estima para una determinada fecha y, puesto que las condiciones de mercado pueden variar con el tiempo, ese valor puede ser inadecuado para otra fecha. Además, al estimar el valor razonable, la empresa tiene en cuenta las condiciones del activo o pasivo que los participantes en el mercado tendrían en cuenta a la hora de fijar el precio del activo o pasivo en la fecha de valoración.

Con carácter general, el valor razonable se calcula por referencia a un valor fiable de mercado. Para aquellos elementos respecto de los cuales existe un mercado activo, el valor razonable se obtiene, en su caso, mediante la aplicación de modelos y técnicas de valoración. Entre los modelos y técnicas de valoración se incluye el empleo de referencias a transacciones recientes en condiciones de independencia mutua entre partes interesadas y debidamente informadas, si estuviesen disponibles, así como referencias al valor razonable de otros activos que sean sustancialmente iguales, métodos de descuento de flujos de efectivo futuros estimados y modelos generalmente utilizados para valorar opciones.

En cualquier caso, las técnicas de valoración empleadas son consistentes con las metodologías aceptadas y utilizadas por el mercado para la fijación de precios, utilizándose, si existe, la que haya demostrado obtener unas estimaciones más realistas de los precios. Asimismo, tienen en cuenta el uso de datos observables de mercado y otros factores que sus participantes considerarían al fijar el precio, limitando en todo lo posible el empleo de consideraciones subjetivas y de datos no observables o contrastables.

La Sociedad evalúa la efectividad de las técnicas de valoración que utiliza de manera periódica, empleando como referencia los precios observables de transacciones recientes en el mismo activo que se valore o utilizando los precios basados en datos o índices observables de mercado que estén disponibles y resulten aplicables.

De esta forma, se deduce una jerarquía en las variables utilizadas en la determinación del valor razonable y se establece una jerarquía de valor razonable que permite clasificar las estimaciones en tres niveles:

- Nivel 1: estimaciones que utilizan precios cotizados sin ajustar en mercados activos para activos o pasivos idénticos, a los que la empresa pueda acceder en la fecha de valoración.
- Nivel 2: estimaciones que utilizan precios cotizados en mercados activos para instrumentos similares u otras metodologías de valoración en las que todas las variables significativas están basadas en datos de mercado observables directa o indirectamente.
- Nivel 3: estimaciones en las que alguna variable significativa no está basada en datos de mercado observables.

Una estimación del valor razonable se clasifica en el mismo nivel de jerarquía de valor razonable que la variable de menor nivel que sea significativa para el resultado de la valoración. A estos efectos, una variable significativa es aquella que tiene una influencia decisiva sobre el resultado de la estimación. En la evaluación de la importancia de una variable concreta para la estimación se tienen en cuenta las condiciones específicas del activo o pasivo que se valora.

CLÍNICA BAVIERA, S.A.**Cuentas anuales correspondientes al ejercicio anual terminado al 31 de diciembre de 2022
(Expresadas en Euros)****4.8 Patrimonio neto**

El capital social está representado por acciones ordinarias.

Los costes de emisión de nuevas acciones u opciones se presentan directamente contra el patrimonio neto como menos reservas.

Las acciones propias se registran en el patrimonio neto como menos fondos propios cuando se adquieren, no registrándose ningún resultado en la cuenta de pérdidas y ganancias por su venta o cancelación. Los ingresos y gastos derivados de las transacciones con acciones propias se registran directamente en el patrimonio neto como menos reservas.

4.9 Existencias

Las existencias se valoran a su precio de adquisición. El precio de adquisición incluye el importe facturado por el vendedor, después de deducir cualquier descuento, rebaja en el precio u otras partidas similares, y todos los gastos adicionales producidos hasta que los bienes se hallan ubicados para su uso, tales como transportes, aranceles de aduanas, seguros y otros directamente atribuibles a la adquisición de las existencias.

Dado que las existencias de la Sociedad no necesitan un periodo de tiempo superior a un año para estar en condiciones de ser vendidas, no se incluyen gastos financieros en el precio de adquisición o coste de producción.

La Sociedad utiliza el coste de adquisición para la asignación de valor a las existencias.

Cuando el valor neto realizable de las existencias es inferior a su precio de adquisición, se efectúan las oportunas correcciones valorativas, reconociéndolas como un gasto en la cuenta de pérdidas y ganancias.

4.10 Efectivo y otros activos líquidos equivalentes

Este epígrafe incluye el efectivo en caja, las cuentas corrientes bancarias y los depósitos y adquisiciones temporales de activos que cumplen con todos los siguientes requisitos:

- Son convertibles en efectivo.
- En el momento de su adquisición su vencimiento no era superior a tres meses.
- No están sujetos a un riesgo significativo de cambio de valor.
- Forman parte de la política de gestión normal de tesorería de la Sociedad.

A efectos del estado de flujos de efectivo se incluyen como menos efectivo y otros activos líquidos equivalentes los descubiertos ocasionales que forman parte de la gestión de efectivo de la Sociedad.

4.11 Provisiones

Los pasivos que resultan indeterminados respecto a su importe o a la fecha en que se cancelarán se reconocen en el balance como provisiones cuando la Sociedad tiene una obligación actual (ya sea por una disposición legal, contractual o por una obligación implícita o tácita), surgida como consecuencia de sucesos pasados, que se estima probable que suponga una salida de recursos para su liquidación y que es cuantificable.

Las provisiones se valoran por el valor actual de la mejor estimación posible del importe necesario para cancelar o transferir a un tercero la obligación, registrándose los ajustes que surjan por la actualización de la provisión como un gasto financiero conforme se van devengando. Cuando se trata de provisiones con vencimiento inferior o igual a un año, y el efecto financiero no es significativo, no se lleva a cabo ningún tipo de descuento. Las provisiones se revisan a la fecha de cierre de cada balance y son ajustadas con el objetivo de reflejar la mejor estimación actual del pasivo correspondiente en cada momento.

Las compensaciones a recibir de un tercero en el momento de liquidar las provisiones, se reconocen como un activo, sin minorar el importe de la provisión, siempre que no existan dudas de que dicho reembolso va a ser recibido, y sin exceder del importe de la obligación registrada. Cuando existe un vínculo legal o contractual de exteriorización del riesgo, en virtud del cual la Sociedad no esté obligada a responder del mismo, el importe de dicha compensación se deduce del importe de la provisión.

Por otra parte, se consideran pasivos contingentes aquellas posibles obligaciones, surgidas como consecuencia de sucesos pasados, cuya materialización está condicionada a que ocurran eventos futuros que no están enteramente bajo el control de la Sociedad y aquellas obligaciones presentes, surgidas como consecuencia de sucesos pasados, para las que no es probable que haya una salida de recursos para su liquidación o que no se pueden valorar con suficiente fiabilidad. Estos pasivos no son objeto de registro contable, detallándose los mismos

CLÍNICA BAVIERA, S.A.**Cuentas anuales correspondientes al ejercicio anual terminado al 31 de diciembre de 2022
(Expresadas en Euros)**

en la memoria, excepto cuando la salida de recursos es remota.

4.12 Compromisos con el personal

De acuerdo con lo estipulado en los diferentes convenios colectivos, la Sociedad tiene la obligación de satisfacer a sus empleados determinadas gratificaciones en el momento que cumplan los requisitos de permanencia en la empresa establecidos en dichos convenios.

Al 31 de diciembre de 2022 y 2021, el pasivo estimado devengado por estos conceptos no era significativo.

Por otra parte, durante los ejercicios anuales terminados el 31 de diciembre de 2022 y 2021, la Sociedad no ha realizado aportaciones discretionales planes de pensiones, no habiendo contraído en materia de aportaciones ningún compromiso futuro por parte de la Sociedad.

Planes de participación en beneficios y bonus.

La Sociedad reconoce un pasivo y un gasto para bonus y/o participación en beneficios cuando está contractualmente obligada o cuando la práctica en el pasado ha creado una obligación implícita.

4.13 Impuesto sobre beneficios

El gasto por impuesto sobre beneficios del ejercicio se calcula mediante la suma del impuesto corriente, que resulta de aplicar el correspondiente tipo de gravamen a la base imponible del ejercicio menos las bonificaciones y deducciones existentes, y de las variaciones producidas durante dicho ejercicio en los activos y pasivos por impuestos diferidos registrados. Se reconoce en la cuenta de pérdidas y ganancias, excepto cuando corresponde a transacciones que se registran directamente en el patrimonio neto, y en la contabilización inicial de las combinaciones de negocios en las que se registra como los demás elementos patrimoniales del negocio adquirido.

Los impuestos diferidos se registran para las diferencias temporarias existentes en la fecha del balance entre la base fiscal de los activos y pasivos y sus valores contables. Se considera como base fiscal de un elemento patrimonial el importe atribuido al mismo a efectos fiscales.

El efecto impositivo de las diferencias temporarias se incluye en los correspondientes epígrafes de "Activos por impuesto diferido" y "Pasivos por impuesto diferido" del balance.

La Sociedad reconoce un pasivo por impuesto diferido para todas las diferencias temporarias imposables, salvo, en su caso, para las excepciones previstas en la normativa vigente.

La Sociedad reconoce los activos por impuesto diferido para todas las diferencias temporarias deducibles, créditos fiscales no utilizados y bases imposables negativas pendientes de compensar, en la medida en que resulte probable que la Sociedad disponga de ganancias fiscales futuras que permitan la aplicación de estos activos, salvo, en su caso, para las excepciones previstas en la normativa vigente.

En la fecha de cierre de cada ejercicio la Sociedad evalúa los activos por impuesto diferido reconocidos y aquellos que no se han reconocido anteriormente. En base a tal evaluación, la Sociedad procede a dar de baja un activo reconocido anteriormente si ya no resulta probable su recuperación, o procede a registrar cualquier activo por impuesto diferido no reconocido anteriormente siempre que resulte probable que la Sociedad disponga de ganancias fiscales futuras que permitan su aplicación.

Los activos y pasivos por impuesto diferido se valoran a los tipos de gravamen esperados en el momento de su reversión, según la normativa vigente aprobada, y de acuerdo con la forma en que racionalmente se espera recuperar o pagar el activo o pasivo por impuesto diferido.

Los activos y pasivos por impuesto diferido no se descuentan y se clasifican como activos y pasivos no corrientes, independientemente de la fecha esperada de realización o liquidación.

La Sociedad tributa desde el ejercicio 2005 en el Régimen de Declaración Consolidada del Impuesto sobre Sociedades, bajo el número 321/18 (hasta el ejercicio 2017 lo hacía bajo el número 214/05), encabezando el Grupo que forma junto a las Sociedades dependientes Clínica Baviera Alicante, S.L. y Castellana de Intermediación Sanitaria, S.L., Clínica Baviera Zapateros, ésta última desde el ejercicio 2022 y su matriz Aier International (Europe) S.L.U. desde el ejercicio 2018.

Los derechos u obligaciones de las sociedades dependientes con la Hacienda Pública por el Impuesto sobre

CLÍNICA BAVIERA, S.A.**Cuentas anuales correspondientes al ejercicio anual terminado al 31 de diciembre de 2022
(Expresadas en Euros)**

Sociedades, son registrados, según corresponda, como cuentas deudoras o acreedoras con Clínica Baviera, S.A., siendo esta última la responsable de liquidar a la Hacienda Pública el correspondiente Impuesto.

4.14 Clasificación de los activos y pasivos entre corrientes y no corrientes

Los activos y pasivos se presentan en el balance clasificados entre corrientes y no corrientes. A estos efectos, los activos y pasivos se clasifican como corrientes cuando están vinculados al ciclo normal de explotación de la Sociedad y se esperan vender, consumir, realizar o liquidar en el transcurso del mismo y su vencimiento, enajenación o realización se espera que se produzca en el plazo máximo de un año; se mantienen con fines de negociación o se trata de efectivo y otros activos líquidos equivalentes cuya utilización no está restringida por un periodo superior a un año. En caso contrario se clasifican como activos y pasivos no corrientes.

4.15 Ingresos y gastos

Los ingresos de la Sociedad provienen principalmente de las consultas y los tratamientos oftalmológicas.

En los servicios prestados por la sociedad por tratamientos oftalmológicos, el ingreso se reconoce a lo largo del tiempo, en la medida que el cliente es operado y ha pasado las revisiones postoperatorias

El control de un bien o servicio (un activo consumido por el cliente de manera inmediata) hace referencia a la capacidad para decidir plenamente sobre el uso de ese elemento patrimonial y obtener sustancialmente todos sus beneficios restantes. El control incluye la capacidad de impedir que otras entidades decidan sobre el uso del activo y obtengan sus beneficios. En el momento de la transferencia del control, el ingreso se valora por el importe que refleja la contraprestación a la que la empresa espere tener derecho a cambio de los bienes o servicios transferidos.

Modelo de reconocimiento de ingresos por entrega de bienes o prestación de servicios

Para aplicar este criterio fundamental la Sociedad sigue un proceso completo que consta de las siguientes etapas sucesivas:

1. Identificar el contrato (o contratos) con el cliente
2. Identificar las obligaciones a cumplir incluidas en el contrato
3. Determinar el precio de la transacción o contraprestación del contrato
4. Asignar el precio de la transacción entre las distintas obligaciones de cumplir identificadas en el contrato
5. Reconocer el ingreso cuando (o en la medida que) la sociedad satisface las obligaciones de cumplir

1. Identificación de contratos

Para que exista un contrato con un cliente se deben generar derechos y obligaciones exigibles legalmente. Para ello se deben cumplir las siguientes condiciones:

- las partes han aprobado el contrato y están comprometidas a cumplir sus respectivas obligaciones;
- la entidad puede identificar los derechos de cada parte con relación a los bienes o servicios a transferir;
- la entidad puede identificar las condiciones de pago de los bienes o servicios a transferir;
- el contrato tiene fundamento o sustancia comercial, es decir, que el riesgo, plazo o importe de los flujos futuros de la entidad se espera que cambien como resultado del contrato; y
- es probable que la entidad vaya a cobrar la contraprestación a la que tiene derecho a cambio de los bienes o servicios transferidos. Para ello hay que evaluar la capacidad e intención del cliente a pagar los importes a su vencimiento. El importe de la contraprestación puede ser inferior al precio de factura, si la contraprestación es variable, debido a que la entidad puede ofrecer descuentos.

Si al inicio del acuerdo un contrato cumple los requisitos anteriores, no se evalúa nuevamente en el futuro, a menos que se produzca un cambio significativo en los antecedentes y circunstancias de la operación.

No existe contrato si cada parte del contrato tiene el derecho, exigible unilateralmente, de terminar un contrato totalmente sin ejecutar, sin compensar a la otra parte (o partes). Un contrato está totalmente sin ejecutar si se cumplen los dos criterios siguientes: (a) la entidad no ha transferido todavía ningún bien o servicio al cliente; y (b) la entidad no ha recibido, y todavía no tiene derecho a recibir, contraprestación alguna a cambio de los bienes o servicios comprometidos

Los siguientes aspectos han sido considerados por la Dirección en el momento de identificar los contratos sobre los que identificar las obligaciones de cumplir.

CLÍNICA BAVIERA, S.A.**Cuentas anuales correspondientes al ejercicio anual terminado al 31 de diciembre de 2022
(Expresadas en Euros)**

Acuerdos de prestación de servicios con administraciones públicas o entidades aseguradoras que incluyen la prestación de servicios a múltiples usuarios:

Los acuerdos de prestación de servicios formalizados con administraciones públicas y entidades aseguradoras incluyen normalmente la prestación de servicios a múltiples usuarios (o clientes), así como, en ocasiones, la prestación de servicios diversos. Dichos acuerdos constituyen, generalmente, un único contrato a efectos de la norma de reconocimiento de ingresos en el que se identifican diversas obligaciones de cumplir.

Contratos cuando los clientes son personas físicas:

Cada acuerdo formalizado con particulares constituye un contrato independiente.

2. Identificación de las obligaciones de cumplir

Al inicio de cada acuerdo se identifican los compromisos de transferir bienes o servicios incluidos en el contrato como una obligación independiente a cumplir si:

- a) El bien o servicio (o un grupo de bienes o servicios) es distinto o
 - b) Una serie de bienes o servicios sustancialmente iguales tienen el mismo patrón de transferencia al cliente
- Un bien o servicio que se compromete con un cliente es distinto si se cumplen los dos criterios siguientes:

- a) El cliente puede beneficiarse del bien o servicio en sí mismo o junto con otros recursos que están ya disponibles para él (es decir, el bien o servicio puede ser distinto), y
- b) El compromiso de transferir el bien o servicio al cliente es identificable por separado de otros compromisos del contrato (es decir, el bien o servicio es distinto en el contexto del contrato).

Para cada obligación de cumplir que se hubiera identificado, la Sociedad determinará al comienzo del contrato si el compromiso asumido se cumple a lo largo del tiempo o en un momento determinado, de acuerdo con lo establecido en el apartado 5 de la presente nota.

3. Determinación del precio de la transacción

El precio de la transacción (el ingreso por la prestación de servicios o entrega de bienes) es el importe de la contraprestación que la empresa espera recibir a cambio de transferir los bienes o servicios comprometidos con el cliente, excluyendo las cantidades recibidas por cuenta de terceros.

Los ingresos ordinarios procedentes de la venta de bienes y de la prestación de servicios coinciden con el precio acordado para transferir los activos o prestar el servicio deducido: el importe de cualquier descuento, rebaja en el precio u otras partidas similares que la empresa pueda conceder, así como los intereses incorporados al nominal de los créditos. No obstante, podrán incluirse los intereses incorporados a los créditos comerciales con vencimiento no superior a un año que no tengan un tipo de interés contractual, cuando el efecto de no actualizar los flujos de efectivo no sea significativo. No formarán parte de los ingresos los impuestos que gravan las operaciones de entrega de bienes y prestación de servicios que la empresa debe repercutir a terceros como el impuesto sobre el valor añadido y los impuestos especiales, así como las cantidades recibidas por cuenta de terceros.

4. Asignar el precio de la transacción entre las distintas obligaciones de cumplir identificadas en el contrato

El precio de la transacción se distribuye entre cada una de las obligaciones de cumplir incluidas en un contrato en el importe que represente la parte que la entidad espera recibir a cambio de transferir los bienes o servicios comprometidos con el cliente, que coincide con los importes a facturar para cada obligación de ejecución.

El precio de la transacción se distribuye entre las distintas obligaciones asumidas en el contrato basándose en su valor razonable relativo. Para ello la Sociedad determina, al inicio del contrato, el precio de venta independiente del bien o servicio que subyace en cada obligación asumida dentro del contrato y asigna el precio de la transacción en proporción a dichos precios de venta independientes. El precio de venta independiente es el importe al que la sociedad vende un bien o servicio de forma separada a un cliente. La mejor evidencia de un precio de venta independiente es el precio observable de un bien o servicio cuando la Sociedad lo vende de forma separada en circunstancias similares y a clientes parecidos. Si el precio de venta independiente no es directamente observable, la Sociedad lo estima considerando toda la información que está razonablemente a su alcance (incluidas las condiciones de mercado, los factores específicos de la entidad y la información sobre el cliente o clase de cliente).

CLÍNICA BAVIERA, S.A.

Cuentas anuales correspondientes al ejercicio anual terminado al 31 de diciembre de 2022 (Expresadas en Euros)

5. Reconocer el ingreso cuando (o en la medida que) la sociedad satisface las obligaciones de cumplir

En los servicios prestados por la Sociedad por tratamientos oftalmológicos, el ingreso se reconoce a lo largo del tiempo, en la medida que el cliente es operado y ha pasado las revisiones postoperatorias.

Respecto al criterio de reconocimiento de ingresos a lo largo del tiempo (forma de medir el progreso de una obligación de cumplir), la Sociedad tiene establecidos unos criterios que se aplican de forma consistente para obligaciones de desempeño de carácter similar.

La Sociedad aplica un método de recursos para medir el grado de avance y reconocer los ingresos a lo largo del tiempo. Los ingresos se reconocen sobre la base del coste de los factores de producción empleados por la entidad, (es el caso de las horas de mano de obra acumuladas, otros gastos devengados, tiempo transcurrido u hora de maquinaria utilizada) en relación con los costes totales en que espera incurrir la empresa para satisfacer la obligación.

La Sociedad reconoce los ingresos por consultas oftalmológicas en el momento concreto en que el cliente obtiene el control del activo.

4.16 Elementos patrimoniales de naturaleza medioambiental

Los gastos relativos a las actividades de descontaminación y restauración de lugares contaminados, eliminación de residuos y otros gastos derivados del cumplimiento de la legislación medioambiental se registran como gastos del ejercicio en que se producen, salvo que correspondan al coste de compra de elementos que se incorporen al patrimonio de la Sociedad con el objeto de ser utilizados de forma duradera, en cuyo caso se contabilizan en las correspondientes partidas del epígrafe "Inmovilizado material", siendo amortizados con los mismos criterios. Al 31 de diciembre de 2022 y 2021 la Sociedad no ha incurrido en este tipo de gastos ni tiene registrado inmovilizado material de esta naturaleza en el activo del balance.

4.17 Transacciones con partes vinculadas

A efectos de presentación de las cuentas anuales, se entenderá que otra empresa forma parte del grupo cuando ambas estén vinculadas por una relación de control. Se presume que hay control cuando la participación es superior a la mitad de los derechos de voto o, en el caso que sea inferior, si otras causas o hechos demuestran la existencia de control (por ejemplo los acuerdos entre accionistas). Asociadas son todas las entidades sobre las que la Sociedad ejerce influencia significativa pero no tiene control. Se presume que existe influencia significativa cuando la participación se encuentra entre un 20% y un 50% de los derechos de voto o, en caso de que la participación sea menor, existen hechos y circunstancias que demuestren el ejercicio de influencia significativa

Las transacciones con partes vinculadas se contabilizan de acuerdo con las normas de valoración detalladas anteriormente, excepto para las siguientes transacciones:

- Las aportaciones no dinerarias de un negocio a una empresa del grupo se valoran, en general, por el valor contable de los elementos patrimoniales entregados en las cuentas anuales consolidadas en la fecha en la que se realiza la operación.
- En las operaciones de fusión y escisión de un negocio, los elementos adquiridos se valoran, en general, por el importe que corresponde a los mismos, una vez realizada la operación, en las cuentas anuales consolidadas. Las diferencias que se originan se registran en reservas.

Los precios de las operaciones realizadas con partes vinculadas se encuentran adecuadamente soportados, por lo que los Administradores de la Sociedad consideran que no existen riesgos que pudieran originar pasivos fiscales significativos.

4.18 Indemnizaciones por despido

De acuerdo con la legislación laboral vigente, la Sociedad está obligada al pago de indemnizaciones a aquellos empleados con los que, en determinadas condiciones, rescinda sus relaciones laborales.

La Sociedad reconoce estas prestaciones cuando se ha comprometido de forma demostrable a cesar en su empleo a los trabajadores actuales de acuerdo con un plan formal detallado sin posibilidad de retirada o a proporcionar indemnizaciones por cese, como consecuencia de una oferta realizada para animar a una renuncia voluntaria. Las prestaciones que no se van a pagar en los doce meses siguientes a la fecha del balance se descuentan a su valor actual.

CLÍNICA BAVIERA, S.A.
Cuentas anuales correspondientes al ejercicio anual terminado al 31 de diciembre de 2022
(Expresadas en Euros)

Las indemnizaciones por despido susceptibles de cuantificación razonable se registran como gasto del ejercicio en el que existe una expectativa válida, creada por la Sociedad frente a los terceros afectados.

4.19 Subvenciones, donaciones y legados

Las subvenciones, donaciones y legados no reintegrables se contabilizan como ingresos directamente imputados al patrimonio neto y se reconocen en la cuenta de pérdidas y ganancias como ingresos sobre una base sistemática y racional de forma correlacionada con los gastos derivados del gasto o inversión objeto de la subvención. Las subvenciones, donaciones y legados que tengan carácter de reintegrables se registran como pasivos de la Sociedad hasta que adquieren la condición de no reintegrables. Cuando las subvenciones se concedan para financiar gastos específicos se imputarán como ingresos en el ejercicio en que se devenguen los gastos que están financiando. Durante el ejercicio 2022 y 2021, no se han recibido subvenciones.

5. INMOVILIZADO INTANGIBLE

El detalle y los movimientos de las distintas partidas que componen el inmovilizado intangible a 31 de diciembre de 2022 y 2021 son los siguientes:

Ejercicio 2022 (Euros)	Saldo inicial	Altas y dotaciones	Trasposos	Bajas	Saldo final
Coste					
Patentes, licencias, marcas y similares	2.899	-	-	-	2.899
Fondo de comercio	78.514	-	-	-	78.514
Aplicaciones informáticas	1.041.358	55.560	122.210	(5.433)	1.213.695
Aplic. informáticas en curso	515.702	-	(122.210)	(393.492)	-
	1.638.473	55.560	-	(398.925)	1.295.108
Amortización acumulada					
Patentes, licencias, marcas y similares	(2.899)	-	-	-	(2.899)
Fondo de comercio	(33.670)	(7.851)	-	-	(41.521)
Aplicaciones informáticas	(796.378)	(152.359)	-	5.327	(943.410)
	(832.946)	(160.210)	-	5.327	(987.830)
Valor neto contable	805.526				307.278

Ejercicio 2021 (Euros)	Saldo inicial	Altas y dotaciones	Bajas	Saldo final
Coste				
Patentes, licencias, marcas y similares	2.899	-	-	2.899
Fondo de comercio	78.514	-	-	78.514
Aplicaciones informáticas	2.421.061	69.431	(1.449.134)	1.041.358
Aplic. informáticas en curso	-	515.702	-	515.702
	2.502.474	585.133	(1.449.134)	1.638.473
Amortización acumulada				
Patentes, licencias, marcas y similares	(2.899)	-	-	(2.899)
Fondo de comercio	(25.818)	(7.851)	-	(33.670)
Aplicaciones informáticas	(2.108.445)	(137.067)	1.449.134	(796.378)
	(2.137.162)	(144.919)	1.449.134	(832.946)
Valor neto contable	365.312		-	805.526

Las altas de aplicaciones informáticas en curso del ejercicio 2021 se deben fundamentalmente al desarrollo del plan de digitalización en el que se encuentra inmerso la Sociedad. En dicho ejercicio se activaron 515.702 euros por este concepto, de los cuales se han traspasado 122.210 euros en el ejercicio 2022 a aplicaciones informáticas en uso. El resto del importe, esto es 393.492 euros se han dado de baja, ya que no se ha podido demostrar la viabilidad técnica para completar el activo intangible de forma que éste sea apto para su uso.

Asimismo, por el mismo motivo, durante el segundo semestre del ejercicio 2022 la Sociedad retrocedió costes activados durante el primer semestre, relacionados con el proyecto por importe de 297.491 euros.

CLÍNICA BAVIERA, S.A.
Cuentas anuales correspondientes al ejercicio anual terminado al 31 de diciembre de 2022
(Expresadas en Euros)

Las bajas corresponden a elementos totalmente amortizados en su mayoría.

Las altas de aplicaciones informáticas en uso de los ejercicios 2022 y 2021 corresponden a la actualización y renovación de licencias informáticas.

A 31 de diciembre de 2022, existen elementos totalmente amortizados por importe de 673.295 euros (632.566 euros en el ejercicio 2021).

No existen compromisos para la adquisición de otros activos intangibles. No se han adquirido ni vendido activos a otras empresas del grupo.

6. INMOVILIZADO MATERIAL

El detalle y los movimientos de las distintas partidas que componen el inmovilizado material a 31 de diciembre de 2022 y 2021 son los siguientes:

Ejercicio 2022 (Euros)	Saldo inicial	Altas y dotaciones	Bajas	Saldo final
Coste				
Terrenos y construcciones	2.082.857	-	-	2.082.857
Instalaciones técnicas y otro inmovilizado material	53.735.441	6.339.914	(1.152.633)	58.922.722
	55.818.298	6.339.914	(1.152.633)	61.005.579
Amortización acumulada				
Construcciones	(708.200)	(30.453)	-	(738.653)
Instalaciones técnicas y otro inmovilizado material	(38.019.851)	(3.404.058)	1.080.841	(40.343.068)
	(38.728.052)	(3.434.511)	1.080.841	(41.081.722)
Valor neto contable	17.090.246			19.923.857

Ejercicio 2021 (Euros)	Saldo inicial	Altas y dotaciones	Bajas	Saldo final
Coste				
Terrenos y construcciones	2.082.857	-	-	2.082.857
Instalaciones técnicas y otro inmovilizado material	63.086.570	5.028.538	(14.379.667)	53.735.441
	65.169.427	5.028.538	(14.379.667)	55.818.298
Amortización acumulada				
Construcciones	(677.747)	(30.453)	-	(708.200)
Instalaciones técnicas y otro inmovilizado material	(49.320.303)	(3.031.455)	14.331.907	(38.019.852)
	(49.998.050)	(3.061.908)	14.331.907	(38.728.052)
Valor neto contable	15.171.377			17.090.246

Las adiciones de 2022 y 2021 corresponden fundamentalmente a adquisiciones y renovaciones de equipos para clínicas.

Durante el ejercicio 2022 se han dado de baja elementos totalmente amortizados por 670.311 (14.657.493 euros en 2021). El impacto reconocido en la cuenta de pérdidas y ganancias, de los elementos dados de baja que no se encontraban totalmente amortizados ha ascendido a 71.911 (47.760 euros al cierre del ejercicio 2021).

A 31 de diciembre de 2022, existen elementos totalmente amortizados por importe de 26.436.441 euros (24.521.238 euros en el ejercicio 2021).

La Sociedad tiene contratadas pólizas de seguros que se estiman necesarias para dar cobertura a los posibles riesgos que pudieran afectar a los elementos del inmovilizado material.

En 2022 no se han suscrito compromisos para la adquisición en régimen de alquiler, con opción de compra, de equipos médicos, al igual que en el ejercicio 2021. Tampoco existen compromisos de adquisiciones de inmovilizado en régimen de propiedad. No se han adquirido ni vendido activos a otras empresas del grupo.

A 31 de diciembre de 2022 y 2021 la Sociedad no mantenía ningún activo en régimen de arrendamiento financiero

CLÍNICA BAVIERA, S.A.
Cuentas anuales correspondientes al ejercicio anual terminado al 31 de diciembre de 2022
(Expresadas en Euros)

La Dirección de la Sociedad considera que no existen indicios de deterioro de los activos fijos al cierre de los ejercicios 2022 y 2021, por lo que no se ha realizado corrección valorativa alguna durante dichos ejercicios.

7. ARRENDAMIENTOS OPERATIVOS

La Sociedad tiene arrendados la mayor parte de los locales donde desarrollan su actividad las clínicas. Los gastos de dichos contratos han ascendido a 4.713.736 euros en el ejercicio 2022 (4.298.212 euros en el ejercicio 2021).

Los pagos futuros mínimos de los contratos de arrendamiento no cancelables al 31 de diciembre de 2022 y 2021 son:

(Euros)	31/12/2022	31/12/2021
Hasta un año	988.353	1.102.242
Entre uno y cinco años	2.383.631	2.113.795
Más de cinco años	1.031.662	456.456
	4.403.646	3.672.493

8. INVERSIONES EN EMPRESAS DEL GRUPO, MULTIGRUPO Y ASOCIADAS

El detalle y los movimientos de las distintas partidas que componen este epígrafe a 31 de diciembre de 2022 y 2021 son los siguientes:

Ejercicio 2022 (Euros)	Saldo inicial	Altas	Bajas	Trasposos	(Dotación)/ Reversión	Saldo final
Instrumentos de patrimonio						
Coste	26.182.220	-	-	-	-	26.182.220
Correcciones valorativas por deterioro	-	-	-	-	-	-
Créditos a empresas del grupo (nota 16.1)						
Créditos a largo plazo	4.376.926		(463.575)		-	3.913.351
Créditos a corto plazo	535.852	4.701.517	(2.433.769)		-	2.803.600
Correcciones valorativas por deterioro	-	-	-	-	-	-
Valor neto contable	31.094.998	4.701.517	(2.897.344)			32.899.171

Ejercicio 2021 (Euros)	Saldo inicial	Altas	Bajas	Trasposos	(Dotación)/ Reversión	Saldo final
Instrumentos de patrimonio						
Coste	26.132.220	50.000	-	-	-	26.182.220
Correcciones valorativas por deterioro	-	-	-	-	-	-
Créditos a empresas del grupo (nota 16.1)						
Créditos a largo plazo	273.737	100.000	(186.521)	4.189.710	-	4.376.926
Créditos a corto plazo	5.397.251	4.933.369	(5.605.058)	(4.189.710)	-	535.852
Correcciones valorativas por deterioro	-	-	-	-	-	-
Valor neto contable	31.803.208	5.083.369	(5.791.579)			31.094.998

CLÍNICA BAVIERA, S.A.**Cuentas anuales correspondientes al ejercicio anual terminado al 31 de diciembre de 2022
(Expresadas en Euros)****8.1 Descripción de los principales movimientos**Ejercicio 2022

Con fecha 3 de enero de 2022 Clínica Baviera, S.A. y Clínica Baviera Italia, S.r.l. firmaron una adenda al contrato de cuenta corriente de fecha 4 de enero de 2021 en el que acuerdan convertir 3.913.351 euros de la cuenta corriente como un préstamo a tipo variable con vencimiento a 10 años.

Con fecha 31 de mayo de 2022, en virtud de la buena evolución del negocio, así como la reconducción de la situación financiera de Clínica Baviera Zapateros, S.L. se acordó la devolución anticipada del capital del último préstamo participativo por importe de 187.216 euros quedando cancelado la totalidad del préstamo.

Ejercicio 2021

Con fecha 14 de enero de 2021 Clínica Baviera adquirió un 10% adicional del capital social de Clínica Baviera Zapateros, S.L. a los socios minoritarios de dicha Sociedad por 50.000 euros, elevando su porcentaje de participación y control hasta el 90%.

Durante el ejercicio 2021 Clínica Baviera, S.A. acordó la concesión de un préstamo participativo a la sociedad filial Clínica Baviera Zapateros, S.L., por importe de 100.000 euros. Las características de este préstamo están descritas en la nota 16. Por otra parte, con fecha 28 de diciembre de 2021, en virtud de la buena evolución del negocio, así como la reconducción de la situación financiera de Clínica Baviera Zapateros, S.L. se acordó la devolución anticipada del capital principal de dicho préstamo y de otros dos adicionales que estaban vigentes por importe total de 186.521 euros.

Los movimientos de traspaso producidos en el 2021 corresponden a la reclasificación del corto al largo plazo de la cuenta corriente con Clínica Baviera Italia, S.r.l. puesto que el plazo de devolución se estima superior a 12 meses.

Las altas y bajas en el corto plazo corresponden a los movimientos de las cuentas corrientes con las filiales.

La Sociedad determina el valor recuperable de sus inversiones a través del test de deterioro de las diferentes sociedades:

Para la sociedad Care Vision Germany GmbH, al 31 de diciembre de 2022 y 2021 se ha calculado en base al valor en uso de dicha sociedad. Para el cálculo del valor en uso se han utilizado proyecciones de flujos de efectivo basadas en los presupuestos aprobados por la Dirección para los próximos cinco años. La tasa de descuento aplicada a las proyecciones de flujos de efectivo es el 8% (5% en el ejercicio 2021) y los flujos de efectivo posteriores al periodo de 5 años se extrapolan utilizando una tasa de crecimiento del 0% (0% en el ejercicio 2021), que es la tasa de crecimiento media a largo plazo para el sector en el que opera la sociedad. De la realización del citado test de deterioro no se ha puesto de manifiesto la necesidad de constituir corrección valorativa por deterioro.

Para la sociedad Clínica Baviera Zapateros, S.L., al 31 de diciembre de 2022 y 2021 se ha calculado en base al valor en uso. Para el cálculo del valor en uso se han utilizado proyecciones de flujos de efectivo basadas en los presupuestos aprobados por la Dirección para los próximos cinco años. La tasa de descuento aplicada a las proyecciones de flujos de efectivo es el 10% (6% en el ejercicio 2021) y los flujos de efectivo posteriores al periodo de 5 años se extrapolan utilizando una tasa de crecimiento del 0% (0% en el ejercicio 2021), que es la tasa de crecimiento media a largo plazo para el sector en el que opera la sociedad. De la realización del citado test de deterioro no se ha puesto de manifiesto la necesidad de constituir corrección valorativa por deterioro.

Para la sociedad Clínica Baviera Mallorca, S.L., al 31 de diciembre de 2022 y 2021 se ha calculado en base al valor en uso. Para el cálculo del valor en uso se han utilizado proyecciones de flujos de efectivo basadas en los presupuestos aprobados por la Dirección para los próximos cinco años. La tasa de descuento aplicada a las proyecciones de flujos de efectivo es el 10% (6% en el ejercicio 2021) y los flujos de efectivo posteriores al periodo de 5 años se extrapolan utilizando una tasa de crecimiento del 0% (0% en el ejercicio 2021), que es la tasa de crecimiento media a largo plazo para el sector en el que opera la sociedad. De la realización del citado test de deterioro no se ha puesto de manifiesto la necesidad de constituir corrección valorativa por deterioro.

Para la sociedad Clínica Baviera Italia, S.r.l., al 31 de diciembre de 2022 y 2021 se ha calculado en base al valor en uso. Para el cálculo del valor en uso se han utilizado proyecciones de flujos de efectivo basadas en los presupuestos aprobados por la Dirección para los próximos cinco años. La tasa de descuento aplicada a las proyecciones de flujos de efectivo es el 11% (6% en el ejercicio 2021) y los flujos de efectivo posteriores al periodo

CLÍNICA BAVIERA, S.A.
**Cuentas anuales correspondientes al ejercicio anual terminado al 31 de diciembre de 2022
(Expresadas en Euros)**

de 5 años se extrapolan utilizando una tasa de crecimiento del 0% (0% en el ejercicio 2021), que es la tasa de crecimiento media a largo plazo para el sector en el que opera la sociedad.

Para la sociedad Clínica Baviera Alicante, S.L., al 31 de diciembre de 2022 y 2021 se ha calculado en base al valor en uso. Para el cálculo del valor en uso se han utilizado proyecciones de flujos de efectivo basadas en los presupuestos aprobados por la Dirección para los próximos cinco años. La tasa de descuento aplicada a las proyecciones de flujos de efectivo es el 10% (6% en el ejercicio 2021) y los flujos de efectivo posteriores al periodo de 5 años se extrapolan utilizando una tasa de crecimiento del 0% (0% en el ejercicio 2021), que es la tasa de crecimiento media a largo plazo para el sector en el que opera la sociedad. De la realización del citado test de deterioro no se ha puesto de manifiesto la necesidad de constituir corrección valorativa por deterioro.

Para la sociedad Clínica Baviera San Sebastián, S.L., al 31 de diciembre de 2022 y 2021 se ha calculado en base al valor en uso. Para el cálculo del valor en uso se han utilizado proyecciones de flujos de efectivo basadas en los presupuestos aprobados por la Dirección para los próximos cinco años. La tasa de descuento aplicada a las proyecciones de flujos de efectivo es el 10% (6% en el ejercicio 2021) y los flujos de efectivo posteriores al periodo de 5 años se extrapolan utilizando una tasa de crecimiento del 0% (0% en el ejercicio 2021), que es la tasa de crecimiento media a largo plazo para el sector en el que opera la sociedad. De la realización del citado test de deterioro no se ha puesto de manifiesto la necesidad de constituir corrección valorativa por deterioro.

Para la sociedad Clínica Baviera Córdoba, S.L., al 31 de diciembre de 2022 y 2021 se ha calculado en base al valor en uso. Para el cálculo del valor en uso se han utilizado proyecciones de flujos de efectivo basadas en los presupuestos aprobados por la Dirección para los próximos cinco años. La tasa de descuento aplicada a las proyecciones de flujos de efectivo es el 10% (6% en el ejercicio 2021) y los flujos de efectivo posteriores al periodo de 5 años se extrapolan utilizando una tasa de crecimiento del 0% (0% en el ejercicio 2021), que es la tasa de crecimiento media a largo plazo para el sector en el que opera la sociedad. De la realización del citado test de deterioro no se ha puesto de manifiesto la necesidad de constituir corrección valorativa por deterioro.

En base a los test de deterioro llevados a cabo, la Dirección de la Sociedad considera que no existen indicios de deterioro de las inversiones con empresas de grupo al cierre de los ejercicios 2022 y 2021, por lo que no se ha realizado corrección valorativa alguna durante dichos ejercicios.

8.2 Descripción de las inversiones en empresas del grupo, multigrupo y asociadas

La información relativa a las empresas del grupo, multigrupo y asociadas es la siguiente:

Ejercicio 2022

(Euros)	Valor neto contable	Porcentaje de participación directa	Porcentaje de participación indirecta (1)	Capital	Otras reservas	Resultado del ejercicio	Total fondos propios
Clínica Baviera Italia S.R.L **	10.430.204	100%	-	1.200.000	1.249.898	434.442	2.884.340
Clínica Baviera Zapateros, S.L.	569.480	90%	-	3.020	604	451.974	455.598
Clínica Baviera Mallorca S.L.	444.000	74%	-	150.000	30.000	751.856	931.856
Care Vision Germany GmbH *	12.772.714	100%	-	25.000	7.039.475	6.385.161	13.449.635
Clínica Baviera Alicante, S.L.	569.100	90%	-	300.000	60.000	1.109.470	1.469.470
Castellana Intermediación Sanitaria S.L.	6.000	100%	-	6.000	1.200	(676)	6.524
Clínica Baviera San Sebastián, S.L.	1.113.937	80%	-	100.000	925.760	490.845	1.516.605
Air Global	45.786	40%	-	120.246	113.663	(142.669)	91.241
Clínica Baviera Cordoba, S.L.	231.000	77%	-	100.000	220.000	602.639	922.639
Clinica Torre Eva S.R.L.	500.000	0%	80%	40.000	145.971	199.386	385.357
TOTAL	26.182.220						

* Sociedad auditada por Mazars Alemania.

** Sociedad auditada por Mazars Italia

CLÍNICA BAVIERA, S.A.
Cuentas anuales correspondientes al ejercicio anual terminado al 31 de diciembre de 2022
(Expresadas en Euros)
Ejercicio 2021

(Euros)	Valor neto contable	Porcentaje de participación directa	Porcentaje de participación indirecta (1)	Capital	Otras reservas	Resultado del ejercicio	Total fondos propios
Clínica Baviera Italia S.R.L. **	10.430.204	100%	-	1.200.000	996.052	253.847	2.449.899
Clínica Baviera Zapateros, S.L.	569.480	80%	-	3.020	(344.482)	386.012	44.549
Clínica Baviera Mallorca S.L.	444.000	74%	-	150.000	30.000	639.112	819.112
Care Vision Germany GmbH *	12.772.714	100%	-	25.000	5.073.156	6.966.319	12.064.475
Clínica Baviera Alicante, S.L.	569.100	90%	-	300.000	57.087	773.435	1.130.522
Castellana Intermediación Sanitaria S.L.	6.000	100%	-	6.000	1.200	-	7.200
Clínica Baviera San Sebastián, S.L.	1.113.937	80%	-	100.000	523.630	402.130	1.025.760
Air Global	45.786	40%	-	113.250	181.653	(84.875)	210.028
Clínica Baviera Córdoba, S.L.	231.000	77%	-	100.000	220.000	515.036	835.036
Clínica Torre Eva S.R.L.	500.000	0%	80%	178.847	(147.745)	304.870	335.972
TOTAL	26.182.220						

* Sociedad auditada por Mazars Alemania.

** Sociedad auditada por Mazars Italia

- Clínica Baviera Córdoba, S.L. fue constituida con fecha 26 de julio de 2019, tiene su domicilio social en el Paseo de la Castellana, 20 de Madrid y tiene como actividad principal la prestación de servicios de medicina y cirugía oftalmológica.
- Aier Global Vision Care Management Ltd fue constituida con fecha 15 de abril de 2019, tiene su domicilio social en Hong Kong (China) y tiene como actividad principal la prestación de servicios de medicina y cirugía oftalmológica.
- Clínica Torre Eva S.r.L. fue adquirida con fecha 13 de marzo de 2019 al 80% por Clínica Baviera Italia S.r.L., tiene su sede social en Milán, Via Bruno Madera nº 5/7 y tiene como actividad principal la prestación de servicios de medicina y cirugía oftalmológica.
- Clínica Baviera Italia S.R.L. tiene su domicilio social en Milán, Via Trenno nº 12 y tiene como actividad principal la prestación de servicios de medicina y cirugía oftalmológica.
- Clínica Baviera Zapateros, S.L. tiene su domicilio social en el Paseo de la Castellana, 20 de Madrid y tiene como actividad principal la prestación de servicios de medicina y cirugía oftalmológica.
- Clínica Baviera Mallorca, S.L. tiene su domicilio social en el Paseo de la Castellana, 20 de Madrid y tiene como actividad la prestación de servicios de medicina oftalmológica.
- Clínica Baviera Alicante, S.L., tiene su domicilio social en el Paseo de la Castellana, 20 de Madrid y tiene como actividad la prestación de servicios de medicina oftalmológica.
- Clínica Baviera San Sebastián, S.L. tiene su domicilio social en el Paseo de la Castellana, 20 de Madrid y tiene como actividad la prestación de servicios de medicina oftalmológica.
- Care Vision Germany GmbH, tiene su domicilio social en Frankfurt, Rüterstrasse, 1 y tiene como actividad principal la prestación de servicios de medicina oftalmológica.
- Castellana Intermediación Sanitaria, S.L. tiene su domicilio social en la Calle Serrano, 41 de Madrid y tiene como actividad principal la prestación de servicios de intermediación relacionados con la salud, estética y bienestar.

La Sociedad ha efectuado las comunicaciones correspondientes a las sociedades participadas, indicadas en el artículo 155 de la Ley de Sociedades de Capital, y no existe ningún compromiso por el que se pueda incurrir en contingencias respecto a dichas empresas.

CLÍNICA BAVIERA, S.A.
**Cuentas anuales correspondientes al ejercicio anual terminado al 31 de diciembre de 2022
(Expresadas en Euros)**
9. ACTIVOS Y PASIVOS FINANCIEROS
Clasificación de los activos financieros

El valor en libros a 31 de diciembre de 2022 y 2021 para cada una de las categorías de activos financieros, salvo las inversiones en instrumentos de patrimonio de empresas del grupo, multigrupo y asociadas (nota 8), así como su comparación con su valor razonable es el siguiente:

31/12/2022 Euros	Valor en libros			Valor razonable		
	Instrumentos de patrimonio	Créditos	Total	Nivel 1	Nivel 2	Nivel 3
Activos financieros a coste amortizado (1)	-	1.935.112	1.935.112	-	-	1.935.112
Activos financieros a coste (1)	-	1.727.648	1.727.648	-	-	1.727.648
Activos a valor razonable con cambios en patrimonio neto (2)	19.328.222	488.950	19.817.172	-	19.328.222	488.950
Total	19.328.222	4.151.710	23.479.932	-	19.328.222	4.151.710

(1) Instrumentos financieros no cotizados valorados a coste

(2) El valor en libros constituye una aproximación aceptable del valor razonable

31/12/2021 Euros	Valor en libros			Valor razonable		
	Instrumentos de patrimonio	Créditos	Total	Nivel 1	Nivel 2	Nivel 3
Activos financieros a coste amortizado (1)	-	640.730	640.730	-	-	640.730
Activos financieros a coste (1)	-	2.049.020	2.049.020	-	-	2.049.020
Activos a valor razonable con cambios en patrimonio neto (2)	20.576.230	-	20.576.230	-	20.576.230	-
Total	20.576.230	2.689.750	23.265.980	-	20.576.230	2.689.750

(1) Instrumentos financieros no cotizados valorados a coste

(2) El valor en libros constituye una aproximación aceptable del valor razonable

Los activos financieros a coste amortizado corresponden a renta fija de entes públicos y empresas privadas emitidas al descuento de bajo riesgo crediticio, así como, a las fianzas de los locales que la Sociedad tiene arrendados con terceros.

En relación con los activos valorados a coste, la Sociedad concluye que no es posible su valoración a valor razonable en la medida en que la variabilidad en el rango de las estimaciones del valor razonable del activo es significativa y a las probabilidades de las diferentes estimaciones, dentro de ese rango, no pueden ser evaluadas razonablemente y utilizadas en la medición del valor razonable.

La Sociedad no tiene prevista la enajenación de activos financieros valorados a coste a 31 de diciembre de 2022.

Los activos financieros a valor razonable con cambios en patrimonio neto incluyen fundamentalmente inversiones en carteras diversificadas de valores todas ellas sujetas a cotizaciones oficiales y denominadas en euros.

La Sociedad dio de baja durante el ejercicio 2022 y 2021 activos financieros recogidos dentro de esta categoría por importe de 23.963.395 y 4.052.146 euros respectivamente, que generaron una pérdida de 343.030 y 39.607 euros en los ejercicios 2022 y 2021.

Reclasificaciones

Durante el ejercicio 2022 y 2021 no se han reclasificado activos financieros entre categorías de activos financieros.

CLÍNICA BAVIERA, S.A.
**Cuentas anuales correspondientes al ejercicio anual terminado al 31 de diciembre de 2022
(Expresadas en Euros)**
Correcciones por deterioro de valor originadas por el riesgo de crédito

El análisis del movimiento de las cuentas correctoras representativas de las pérdidas por deterioro originadas por el riesgo de crédito es el siguiente:

	Créditos, derivados y Otros (1)		Total	
	Largo Plazo	Corto Plazo	Largo Plazo	Corto Plazo
Pérdida por deterioro a 1 de enero de 2022	-	(158.125)	-	(158.125)
(+) Corrección por deterioro	-	(135.773)	-	(135.773)
(-) Reversión del deterioro	-	19.114	-	19.114
(-) Bajas	-	48	-	48
(+) Altas por combinaciones de negocios	-	-	-	-
Pérdida por deterioro a 31 de diciembre de 2022		(274.736)	-	(274.736)

	Créditos, derivados y Otros (1)		Total	
	Largo Plazo	Corto Plazo	Largo Plazo	Corto Plazo
Pérdida por deterioro a 1 de enero de 2021	-	(121.284)	-	(121.284)
(+) Corrección por deterioro	-	(58.348)	-	(58.348)
(-) Reversión del deterioro	-	-	-	-
(-) Bajas	-	21.506	-	21.506
(+) Altas por combinaciones de negocios	-	-	-	-
Pérdida por deterioro a 31 de diciembre de 2021		(158.125)	-	(158.125)

(1) Incluidas correcciones por deterioro originadas por el riesgo de crédito en los "Deudores comerciales y otras cuentas a cobrar"

Clasificación de los pasivos financieros

El valor en libros a 31 de diciembre de 2022 y 2021 para cada una de las categorías de pasivos financieros, así como su comparación con su valor razonable es el siguiente:

31/12/2022 Euros	Valor en libros			Valor razonable		
	Deudas con entidades de crédito	Derivados y Otros	Total	Nivel 1	Nivel 2	Nivel 3
Pasivos financieros a coste amortizado (1)	4.522.411	479.292	5.001.703			5.001.703
Pasivos financieros a coste (1)	-	8.052.993	8.052.993			8.052.993
Derivados de cobertura	-	-	-			
Total	4.522.411	8.532.285	13.054.696	-	-	13.054.696

CLÍNICA BAVIERA, S.A.
**Cuentas anuales correspondientes al ejercicio anual terminado al 31 de diciembre de 2022
(Expresadas en Euros)**

31/12/2021 Euros	Valor en libros			Valor razonable		
	Deudas con entidades de crédito	Derivados y Otros	Total	Nivel 1	Nivel 2	Nivel 3
Pasivos financieros a coste amortizado (1)	10.575.015	274.975	10.849.990			10.849.990
Pasivos financieros a coste (1)	-	6.417.664	6.417.664			6.417.664
Derivados de cobertura	-	-	-			
Total	10.575.015	6.692.639	17.267.654	-	-	17.267.654

(1) Instrumentos financieros no cotizados valorados a coste

(2) El valor en libros constituye una aproximación aceptable del valor razonable

Impago e incumplimiento de condiciones contractuales

Durante el ejercicio no se ha producido ningún impago del principal o intereses de los préstamos que tiene la sociedad.

Préstamos y créditos de entidades de crédito

El detalle de los movimientos producidos en 2022 y 2021 es el siguiente:

	31/12/2022	31/12/2021
Saldo inicial	10.575.015	16.349.933
Entradas de flujos de caja	-	-
Salidas de flujos de caja	(6.052.604)	(5.774.918)
Saldo final	4.522.411	10.575.015

El detalle por vencimientos de los préstamos y créditos bancarios es el siguiente:

Años	31/12/2022	31/12/2021
2022	-	2.006.422
2023	2.006.422	3.418.820
2024	2.050.849	2.587.625
2025	465.140	465.340
2026	-	-
Total	4.522.411	16.349.933

Contablemente, dentro de la deuda a largo plazo se incluyen, cuando son relevantes, los gastos de formalización derivados fundamentalmente de los préstamos existentes cuya valoración a fecha de cierre se ha realizado a coste amortizado, teniendo en cuenta un tipo de interés efectivo en función de las condiciones de cada préstamo, no habiendo ningún importe registrado por este concepto a 31 de diciembre de 2022 y 2021.

Al 31 de diciembre de 2022 el importe de los gastos financieros devengados y no pagados ascendía a 0 euros (3.001 euros al 31 de diciembre de 2021). Los gastos por intereses devengados durante el ejercicio 2022 han ascendido a 33.510 euros (66.893 euros en el ejercicio 2021). Los préstamos y créditos a tipo variable devengaban un tipo de interés referido al Euribor más un diferencial. El interés nominal medio devengado en el ejercicio 2022 y 2021 ha sido del 0,47%, aproximadamente. En dichos contratos de financiación no existe ninguna clase de covenants u obligaciones financieras que deban de ser aplicadas.

Otros

El detalle de los pasivos financieros clasificados en esta categoría al 31 de diciembre es el siguiente:

CLÍNICA BAVIERA, S.A.
**Cuentas anuales correspondientes al ejercicio anual terminado al 31 de diciembre de 2022
(Expresadas en Euros)**

(Euros)	31/12/2022	31/12/2021
A largo plazo		
Otras deudas	44.380	51.038
Deudas por adquisiciones	-	-
	44.380	51.038
A corto plazo		
Proveedores inmovilizado	-	-
Deudas por adquisiciones	100.000	100.000
Acreedores comerciales y otras cuentas a pagar	17.696.032	13.077.710
	17.796.032	13.177.710
TOTAL	17.840.412	13.228.748

Al 31 de diciembre de 2022 y 2021 las deudas por adquisiciones corresponden a la compra de San Sebastián. A 31 de diciembre de 2022, el valor actual de dichos pagos asciende a 100.000 euros (100.000 euros a 31 de diciembre de 2021).

10. EXISTENCIAS

Las existencias se componen principalmente de lentes intraoculares, productos farmacéuticos y consumibles de quirófano.

No se han producido movimientos de las correcciones valorativas por deterioro en los ejercicios 2022 y 2021.

11. EFECTIVO Y OTROS ACTIVOS LÍQUIDOS EQUIVALENTES

La composición de este epígrafe al 31 de diciembre es la siguiente:

(Euros)	31/12/2022	31/12/2021
Caja	126.374	100.611
Cuentas corrientes a la vista	7.591.753	2.578.361
	7.718.127	2.678.972

Las cuentas corrientes devengan el tipo de interés de mercado para este tipo de cuentas. No existen restricciones a la disponibilidad de estos saldos.

12. PATRIMONIO NETO – FONDOS PROPIOS
12.1 Capital escriturado

El Capital Social de la Sociedad a 31 de diciembre de 2022 y 2021 asciende a un millón seiscientos treinta mil setecientos cincuenta y ocho euros (1.630.758 euros) dividido en 16.307.580 acciones ordinarias de 10 céntimos de euros de valor nominal cada una, estando totalmente suscrito y desembolsado, teniendo los mismos derechos y obligaciones. La totalidad de las acciones están representadas por anotaciones en cuenta y están admitidas a cotización en las Bolsas de Madrid, Barcelona, Valencia y Bilbao.

Al 31 de diciembre de 2022 y 2021, las Sociedades con una participación en el capital de la Sociedad igual o superior al 5% eran las siguientes:

	Porcentaje	
	31/12/2022	31/12/2021
Aier International (Europe) S.L.U.	79,83%	79,83%
Vito Gestión Patrimonial, S.L.	10%	10%

Con fecha 8 de abril de 2017, Aier International (Europe) S.L.U. comunicó a la CNMV su intención de realizar una Oferta Pública de Adquisición sobre la Sociedad dominante. Dicha solicitud se presentó el 8 de mayo de 2017 y contaba con el compromiso de venta del 59,343% de las acciones, todas ellas propiedad de accionistas significativos. El 10% de las acciones, todas ellas propiedad de Investment Ballo Holding, BV, Inversiones Dario 3, BV e Inversiones Telesan BV, quedó excluido de la OPA, ya que adquirieron el compromiso irrevocable de no

CLÍNICA BAVIERA, S.A.**Cuentas anuales correspondientes al ejercicio anual terminado al 31 de diciembre de 2022
(Expresadas en Euros)**

acudir a ella, por lo que el porcentaje máximo del capital al que se dirigía era del 90%. El día 4 de agosto de 2017 la CNMV comunicó el resultado de la OPA, por la cual Aier International (Europe) S.L.U. adquirió el 86,83% de la Sociedad. Con fecha 4 de Julio de 2018, la Sociedad dominante comunicó, en nombre de su accionista mayoritario, la venta por parte de éste de un paquete accionarial equivalente al 7% del capital social a varios inversores, tras la cual la participación de Aier International (Europe) S.L.U. en la Sociedad dominante se sitúa en un 79,83%. No obstante, existía un contrato de Put y Call entre el accionista principal y los titulares del 10% de las acciones que quedaron excluidas de la OPA, que aumentaría la participación de Aier International (Europe) S.L.U. hasta el 89,83%.

El 26 de noviembre de 2020, el contrato de Put y Call entre Aier International (Europe) S.L.U y Vito Gestion Patrimonial fue cancelado. Por tanto desde el 31 de diciembre de 2020 la participación y el control efectivo detentado por el accionista principal es del 79,83%.

12.2 Prima de emisión

No ha habido movimientos en la prima de emisión en los ejercicios 2022 y 2021.

El saldo de la prima de emisión procede fundamentalmente de los sucesivos aumentos de capital social realizados, así como de los procesos de fusión producidos en 1999.

El texto refundido de la Ley de Sociedades de Capital permite expresamente la utilización del saldo de la prima de emisión para ampliar capital, siendo de libre disposición.

12.3 Reservas

Reserva legal: De acuerdo con la legislación vigente, se debe destinar un 10% de sus beneficios anuales a la reserva legal, hasta alcanzar el 20% del capital social. Esta reserva no podrá distribuirse, excepto en caso de liquidación, pero podrá utilizarse para compensar pérdidas, siempre que no existan otras reservas disponibles para este fin, o para aumentar el capital social en la parte que exceda del 10% del capital ya ampliado. Al 31 de diciembre de 2022 y 2021 el importe de la reserva legal ascendía a 326.152 euros.

Formando parte de las reservas voluntarias de la Sociedad, figuran registrados 11.943.834 euros correspondiente al resultado del ejercicio 2020, los cuales no fueron distribuidos como dividendos conforme al artículo 5 del Real Decreto-ley 18/2020, de 12 de mayo; así como sus respectivas prórrogas.

12.4 Acciones y participaciones en patrimonio propias

Por otra parte la Junta General Ordinaria de Accionistas celebrada el 21 de octubre de 2020, acordó autorizar y facultar al Consejo de Administración de la Sociedad para que, directamente o a través de cualquiera de sus Sociedades filiales, pudiera adquirir acciones de la Sociedad en las siguientes condiciones:

1. Modalidades de la adquisición: Compraventa de aquellas acciones de la Sociedad que el Consejo de Administración de la Sociedad considere convenientes dentro de los límites establecidos en los apartados siguientes.
2. Número máximo de acciones a adquirir: Acciones representativas, sumadas a las que ya se posean, de hasta el 10% del capital social.
3. Precio mínimo y máximo de adquisición: el precio de adquisición no será inferior al valor nominal de las acciones ni superior en más de un ciento veinte por ciento (120%) al precio de cotización del día hábil a efectos bursátiles anterior a la adquisición.
4. Duración de la autorización: cinco años, a partir de la adopción del presente acuerdo.

Esta autorización sustituyó a la concedida en la Junta General Ordinaria de Accionistas del 29 de mayo de 2019, que autorizaba al Consejo de Administración de la Sociedad a la compra de valores propios en los mismos términos.

El movimiento del epígrafe de acciones propias durante los ejercicios 2022 y 2021 ha sido el siguiente:

CLÍNICA BAVIERA, S.A.
**Cuentas anuales correspondientes al ejercicio anual terminado al 31 de diciembre de 2022
(Expresadas en Euros)**

	31/12/2022		31/12/2021	
	Número acciones propias	Euros	Número acciones propias	Euros
Al inicio del ejercicio	3.836	75.882	4.122	48.692
Aumentos/compras	30.869	616.027	26.883	445.436
Disminuciones	(29.509)	(598.231)	(27.169)	(418.247)
Al cierre del ejercicio	5.196	93.678	3.836	75.882

Durante el ejercicio 2022 la Sociedad ha adquirido 30.869 acciones propias (2021: 26.883 acciones) valoradas en 616.027 euros (2021: 445.436 euros). El número y valoración de las acciones propias en poder de la Sociedad son los siguientes:

	31/12/2022	31/12/2021
Número de acciones propias	5.196	3.836
Valoración	93.678	75.882
% de capital escriturado	0,03%	0,02%

13. PROVISIONES Y CONTINGENCIAS
13.1 Provisiones

La variación de provisiones al 31 de diciembre de 2022 y a 31 de diciembre de 2021 es la siguiente:

Ejercicio 2022 (Euros)	Saldo Inicial	Altas	Bajas / Aplicaciones	Saldo final
Provisiones a largo plazo				
Provisiones para otras responsabilidades	1.387.694	149.925	(87.614)	1.450.005
Provisiones a corto plazo				
Provisiones para otras responsabilidades	43.000	895.668		938.668
Total	1.430.694	1.045.592	(87.614)	2.388.672
Ejercicio 2021 (Euros)	Saldo Inicial	Altas	Bajas / Aplicaciones	Saldo final
Provisiones a largo plazo				
Provisiones para otras responsabilidades	696.923	729.193	(38.422)	1.387.694
Provisiones a corto plazo				
Provisiones para otras responsabilidades	29.000	14.000	-	43.000
Total	725.923	743.193	(38.422)	1.430.694

Durante el ejercicio 2022 y 2021 se han dado de alta 1.045.952 euros y 729.123 de euros respectivamente que cubren riesgos derivados de la actividad de la Sociedad.

De las altas correspondientes al ejercicio 2022, 888.668 euros corresponden al acta de liquidación provisional de cuotas no ingresadas a la seguridad social, por exoneración indebida, por el periodo comprendido entre marzo y junio de 2020, de los cuales 740.557 corresponden a principal y 148.111 a recargo por falta de ingreso en plazo reglamentario.

A la fecha de formulación de estas cuentas anuales consolidadas, la Dirección de la Sociedad dominante no tiene conocimiento de litigios adicionales no registrados que puedan tener un efecto significativo en el patrimonio neto al 31 de diciembre de 2022.

CLÍNICA BAVIERA, S.A.
**Cuentas anuales correspondientes al ejercicio anual terminado al 31 de diciembre de 2022
(Expresadas en Euros)**
13.2 Contingencias

A 31 de diciembre de 2022 y 2021, la Sociedad mantiene avales otorgados por entidades financieras por importe de 95.700 euros, como garantía fundamentalmente, de los alquileres de determinados locales.

14. SITUACIÓN FISCAL

El detalle de los saldos relativos a activos fiscales y pasivos fiscales al 31 de diciembre de 2022 y 2021 es el siguiente:

(Euros)	31/12/2022	31/12/2021
Activos por impuesto diferido	296.810	341.321
Activos por impuesto corriente	-	-
	296.810	341.321
(Euros)	31/12/2022	31/12/2021
Pasivos por impuesto diferido	260.561	292.888
Pasivos por impuesto corriente	586.916	546.313
Otras deudas con las Administraciones Públicas		
IRPF	1.470.084	1.143.059
Seguridad Social	695.952	588.650

Según las disposiciones legales vigentes, las liquidaciones de impuestos no pueden considerarse definitivas hasta que no hayan sido inspeccionadas por las autoridades fiscales o haya transcurrido el plazo de prescripción, actualmente establecido en cuatro años (cinco años en el caso del Impuesto sobre sociedades). La Sociedad tiene abiertos a inspección los cuatro últimos ejercicios para todos los impuestos que le son aplicables y cinco ejercicios para el Impuesto sobre Sociedades. En opinión de los Administradores de la Sociedad, no existen contingencias fiscales de importes significativos que pudieran derivarse, en caso de inspección, de posibles interpretaciones diferentes de la normativa fiscal aplicable a las operaciones realizadas por la Sociedad.

La Sociedad tributa desde el ejercicio 2005 en el Régimen de Declaración Consolidada del Impuesto sobre Sociedades, bajo el número 321/18 (hasta el ejercicio 2017 lo hacía bajo el número 214/05), encabezando el Grupo que forma junto a las Sociedades dependientes Clínica Baviera Alicante, S.L. y Castellana de Intermediación Sanitaria, S.L., Clínica Baviera Zapateros, éste último desde el ejercicio 2022 y su matriz Aier International (Europe) S.L.U. desde el ejercicio 2018.

Los derechos u obligaciones de las sociedades dependientes con la Hacienda Pública por el Impuesto sobre Sociedades son registrados, según corresponda, como cuentas deudoras o acreedoras con Clínica Baviera, S.A., siendo esta última la responsable de liquidar a la Hacienda Pública el correspondiente Impuesto.

El Consejo de Administración de la Sociedad de fecha 17 de diciembre de 2007, acordó por unanimidad que Clínica Baviera, S.A. se acogiera al Régimen Especial del grupo de entidades establecido en el Capítulo IX Título IX de la Ley 27/1992, de 28 de diciembre, del Impuesto sobre el Valor Añadido con efectos a partir del 1 de enero de 2008.

14.1 Cálculo del Impuesto sobre Sociedades

La conciliación entre el importe neto de los ingresos y gastos del ejercicio y la base imponible (resultado fiscal) del Impuesto sobre Sociedades es la siguiente:

CLÍNICA BAVIERA, S.A.
Cuentas anuales correspondientes al ejercicio anual terminado al 31 de diciembre de 2022
(Expresadas en Euros)

Ejercicio 2022 (Euros)	Cuenta de pérdidas y ganancias			Ingresos y gastos directamente imputados al patrimonio neto		
	Aumentos	Disminuciones	Total	Aumentos	Disminuciones	Total
Saldo de ingresos y gastos del ejercicio						
Operaciones continuadas	26.639.310	-	26.639.310	28.021	-	28.021
Impuesto sobre Sociedades						
Operaciones continuadas	6.672.072	-	6.672.072	-	-	-
Saldo de ingresos y gastos del ejercicio antes de impuestos	33.311.382	-	33.311.382	28.021	-	28.021
Diferencias permanentes	321.473	(6.273.086)	(5.951.613)	-	-	-
Diferencias temporarias						
Con origen en el ejercicio	194.750		194.750		(28.021)	(28.021)
Con origen en ejercicios anteriores	99.393	(193.305)	(93.912)		-	-
Base imponible (resultado fiscal)	33.732.248	(6.466.391)	27.460.607	28.021	(28.021)	-

Ejercicio 2021 (Euros)	Cuenta de pérdidas y ganancias			Ingresos y gastos directamente imputados al patrimonio neto		
	Aumentos	Disminuciones	Total	Aumentos	Disminuciones	Total
Saldo de ingresos y gastos del ejercicio						
Operaciones continuadas	25.009.782	-	25.009.782	(58.236)	-	(58.236)
Impuesto sobre Sociedades						
Operaciones continuadas	6.416.700	-	6.416.700	-	-	-
Saldo de ingresos y gastos del ejercicio antes de impuestos	31.426.482	-	31.426.482	(58.236)	-	(58.236)
Diferencias permanentes	47.314	(6.942.148)	(6.894.834)	-	-	-
Diferencias temporarias						
Con origen en el ejercicio	430.530		430.530	58.236	-	58.236
Con origen en ejercicios anteriores	213.026	(122.935)	90.091		-	-
Base imponible (resultado fiscal)	32.117.352	(7.065.083)	25.052.270	-	-	-

En el ejercicio 2022 y 2021, el importe de las disminuciones de diferencias permanentes por 6.273.086 y 6.942.148 euros respectivamente, corresponde prácticamente en su totalidad a los dividendos recibidos de las filiales.

El gasto / (ingreso) por impuesto sobre beneficios se desglosa como sigue:

	2022	2021
Impuesto corriente	(6.669.229)	(6.546.579)
Impuesto diferido	(2.843)	129.879
Ajuste en la declaración definitiva de ejercicios anteriores	-	-
	(6.672.072)	(6.416.700)

CLÍNICA BAVIERA, S.A.
**Cuentas anuales correspondientes al ejercicio anual terminado al 31 de diciembre de 2022
(Expresadas en Euros)**

La cuota líquida consolidada detallada por Sociedad es la siguiente:

Entidad	2022	2021
Clínica Baviera	6.865.152	6.263.949
C.B. Alicante	363.174	244.353
AIER Eye International Europe	146.051	79.091
Castellana Intermediación	(169)	-
C.B. Zapateros	151.791	-
Total Cuota íntegra	7.525.998	3.687.588
Otras deducciones	(177.053)	(34.784)
Pagos a cuenta y retenciones del ejercicio	(6.762.029)	(6.006.296)
Cuota a pagar IS ejercicios anteriores	-	-
Pasivo / (Activo por impuesto corriente)	586.916	546.313

Debido al diferente tratamiento que la legislación fiscal permite para determinadas operaciones, el resultado contable difiere de la base imponible fiscal. La conciliación numérica de "Ingresos y Gastos" antes de IS con el gasto por IS es la siguiente:

(Euros)	2022	2021
Saldo de ingresos y gastos del ejercicio antes de impuestos	33.311.382	31.426.482
Carga impositiva teórica (tipo impositivo 25%)	(8.327.845)	(7.856.621)
Diferencias permanentes	1.487.903	1.723.708
Deducciones	177.053	11.739
Otros	(128.021)	-
IS ejercicios anteriores	118.838	(295.527)
Gasto/ (ingreso) tipo impositivo	(6.672.072)	(6.416.700)

14.2 Activos y pasivos por impuesto diferido

El detalle y los movimientos de las distintas partidas que componen los activos y pasivos por impuestos diferidos son los siguientes:

	Saldo al 31/12/21	Variaciones reflejadas en			Saldo al 31/12/22
		Trasposos	Cuenta de Pérdidas y ganancias	Patrimonio neto	
Ejercicio 2022					
Activos por impuesto diferido					
Provisiones a largo plazo	232.947	-	(43.807)	-	189.140
Bonus	65.570	-	21.076	-	86.646
Diferencia temporal Fondos de Inversión	25.855	-	-	(23.838)	2.016
Diferencia temporal Diferencias de conversión	318	-	-	-	318
Cartera pacientes adquirida	3.227	-	981	-	4.208
Otras provisiones	11.731	-	1.750	-	13.481
Amortización no deducible	1.673	-	(673)	-	1.000
	341.321	-	(20.672)	(23.838)	296.810
Pasivos por impuesto diferido					
Libertad de amortización	(193.488)	-	17.829	-	(175.659)
Reparto de dividendos	(49.560)	-	-	-	(49.560)
Otros pasivos por impuesto diferido	(49.840)	-	-	14.498	(35.342)
	(292.888)	-	17.829	14.498	(260.561)

CLÍNICA BAVIERA, S.A.
Cuentas anuales correspondientes al ejercicio anual terminado al 31 de diciembre de 2022
(Expresadas en Euros)

Ejercicio 2021	Saldo al 31/12/20	Variaciones reflejadas en			Saldo al 31/12/21
		Trasposos	Cuenta de Pérdidas y ganancias	Patrimonio neto	
Activos por impuesto diferido					
Provisiones a largo plazo	174.231	-	58.716	-	232.947
Bonus	50.491	-	15.079	-	65.570
Diferencia temporal Fondos de Inversión	7.239	-	-	18.616	25.855
Diferencia temporal Diferencias de conversión	318	-	-	-	318
Cartera pacientes adquirida	3.227	-	-	-	3.227
Otras provisiones	7.250	-	4.481	-	11.731
Amortización no deducible	3.327	-	(1.654)	-	1.673
	246.083	-	76.622	18.616	341.321
Pasivos por impuesto diferido					
Libertad de amortización	(246.745)	-	53.257	-	(193.488)
Reparto de dividendos	(49.560)	-	-	-	(49.560)
Otros pasivos por impuesto diferido	(50.636)	-	-	796	(49.840)
	(346.941)	-	53.257	796	(292.888)

El impuesto sobre beneficios diferido relativo a la libertad de amortización, corresponde a la parte de la diferencia entre la amortización contable y fiscal de los elementos adquiridos entre 1994 y 1996, acogidos a libertad de amortización para inversiones generadoras de empleo en virtud de las disposiciones legales que se recogen en los Reales Decretos Leyes 7/94 y 2/95. El impuesto sobre beneficios diferido relativo a la libertad de amortización 2012, 2011, 2010 y 2009, corresponde a la parte de la diferencia entre la amortización contable y fiscal de los elementos adquiridos en 2012, 2011, 2010 y 2009, respectivamente acogidos a libertad de amortización para inversiones generadoras de empleo en virtud de las disposiciones legales que se recogen en el Real Decreto Ley 4/04 (añadida por la Ley 4/2008) y Real Decreto Ley 6/2010 y Real Decreto Ley 13/2010. El impuesto diferido derivado de la limitación de la deducibilidad fiscal del 30% de las amortizaciones durante los periodos 2013 y 2014 es consecuencia de la aplicación de la Ley 16/2013, de 27 de diciembre, por la que se adoptan diversas medidas tributarias dirigidas a la consolidación de las finanzas públicas y al impulso de la actividad económica.

15. INGRESOS Y GASTOS
15.1 Información sobre contratos con clientes
Desagregación de los ingresos de actividades ordinarias

- a) El desglose del importe neto de la cifra de negocios de los ejercicios 2022 y 2021 en función del tipo de bien o servicio, es el siguiente:

	2022	2021
Servicios médicos oftalmología	121.419.571	101.734.285
Total Servicios	121.419.571	101.734.285
Total ingresos ordinarios por contratos con clientes	121.419.571	101.734.285

- b) El desglose del importe neto de la cifra de negocios de los ejercicios 2022 y 2021 por región geográfica es el siguiente:

	2022	2021
Mercado Nacional	121.419.571	101.734.285
Total ingresos ordinarios por contratos con clientes	121.419.571	101.734.285

- c) El desglose del importe neto de la cifra de negocios de los ejercicios 2022 y 2021 por tipo de cliente, es el siguiente:

CLÍNICA BAVIERA, S.A.
**Cuentas anuales correspondientes al ejercicio anual terminado al 31 de diciembre de 2022
(Expresadas en Euros)**

	2022	2021
Clientes Nacionales, de los que:		
Sector Privado	120.248.471	100.673.855
Sector Público desglosados en:		
Comunidad Autónoma Valencia	1.171.100	1.060.430
Total ingresos ordinarios por contratos con clientes	121.419.571	101.734.285

Los pasivos de los contratos se encuentran registrados en los epígrafes "Periodificaciones a corto plazo" e incluyen, los importes recibidos a cuenta de los clientes por trabajos no ejecutados.

Términos de pago

La Sociedad exige el pago por su prestación de servicios antes de la operación a realizar en excepto el caso de los clientes derivados de Aseguradoras y Mutuas o de la Administración Pública.

Determinación de los precios de transacción

La totalidad de los ingresos de contratos con clientes han sido como contraprestación fija.

15.2 Aprovisionamientos

El detalle de este epígrafe en los ejercicios 2022 y 2021 es el siguiente:

(Euros)	2022	2021
Compras nacionales	15.703.809	13.194.152
Variación de existencias	(79.916)	(240.711)
Descuentos por pronto pago	(12.701)	(17.790)
	15.636.594	12.935.651

15.3 Cargas sociales

El detalle de cargas sociales es el siguiente:

(Euros)	2022	2021
Seguridad social	7.321.622	5.819.622
Otras cargas sociales	55.768	289.322
	7.377.390	6.108.944

Bajo el epígrafe de gastos de personal se incluyen indemnizaciones llevadas a cabo durante el ejercicio 2022 por importe de 285.696 euros (508.505 euros en el ejercicio 2021).

15.4 Servicios exteriores

El detalle de servicios exteriores es el siguiente:

(Euros)	2022	2021
Arrendamientos	5.178.550	4.719.796
Reparaciones y conservación	2.407.245	1.862.358
Servicios profesionales	6.580.912	6.137.598
Primas de seguros	289.832	205.841
Servicios bancarios	149.195	142.142
Publicidad, propaganda y relaciones públicas	5.713.564	4.828.808
Suministros	1.785.245	1.425.495
Otros servicios	3.160.676	2.459.905
	25.265.218	21.781.944

CLÍNICA BAVIERA, S.A.
**Cuentas anuales correspondientes al ejercicio anual terminado al 31 de diciembre de 2022
(Expresadas en Euros)**

Durante el ejercicio anual terminado el 31 de diciembre de 2022 la Sociedad ha satisfecho 4.293 miles de euros (4.008 miles de euros en el ejercicio anual terminado el 31 de diciembre de 2021) en concepto de colaboraciones con diferentes servicios profesionales sanitarios quirúrgicos, que se encuentran registrados en el epígrafe de "Servicios profesionales".

15.5 Otros ingresos

El epígrafe "Otros ingresos de explotación" al cierre del ejercicio 2022 lo componen principalmente los management fee con empresas del grupo por importe de 1.594 miles de euros (1.123 miles euros en 2021) (nota16.1).

15.6 Ingresos y gastos financieros

El importe de las pérdidas y ganancias netas por categorías de activos financieros en el ejercicio 2022 es como sigue:

	Euros			
	Activos a valor razonable con cambios en la cuenta de pérdidas y ganancias	Activos a coste amortizado	Activos a valor razonable con cambios en patrimonio neto	Activos a Coste
Ingresos procedentes de préstamos participativos y cuentas en participación	-	-	-	182.092
Dividendos	-	-	-	6.599.823
Reclasificación de patrimonio a pérdidas y ganancias por enajenación	-	-	(343.030)	-
Ganancias (Pérdidas) netas en pérdidas y ganancias	-	-	(343.030)	6.781.915
Variación en el valor razonable	-	-	37.362	-
Ganancias (Pérdidas) netas en patrimonio	-	-	37.362	-

Para el ejercicio 2021:

	Euros			
	Activos a valor razonable con cambios en la cuenta de pérdidas y ganancias	Activos a coste amortizado	Activos a valor razonable con cambios en patrimonio neto	Activos a Coste
Ingresos procedentes de préstamos participativos y cuentas en participación	-	-	-	68.467
Dividendos	-	-	-	7.281.797
Reclasificación de patrimonio a pérdidas y ganancias por enajenación	-	-	(39.607)	-
Ganancias (Pérdidas) netas en pérdidas y ganancias	-	-	(39.607)	7.350.264
Variación en el valor razonable	-	-	(77.649)	-
Ganancias (Pérdidas) netas en patrimonio	-	-	(77.649)	-

El importe de las pérdidas y ganancias netas por categorías de pasivos financieros en el ejercicio 2022 es como sigue:

CLÍNICA BAVIERA, S.A.
**Cuentas anuales correspondientes al ejercicio anual terminado al 31 de diciembre de 2022
(Expresadas en Euros)**

	Euros		
	Pasivos a valor razonable con cambios en la cuenta de pérdidas y ganancias	Pasivos a coste amortizado	Pasivos a Coste
Gastos financieros aplicando el método del coste amortizado	-	(35.562)	(302)
Otros	-	-	(309)
Ganancias (Pérdidas) netas en pérdidas y ganancias	-	(35.562)	(611)

Para el ejercicio 2021

	Euros		
	Pasivos a valor razonable con cambios en la cuenta de pérdidas y ganancias	Pasivos a coste amortizado	Pasivos a Coste
Gastos financieros aplicando el método del coste amortizado	-	(73.835)	(845)
Otros	-	-	(1.159)
Ganancias (Pérdidas) netas en pérdidas y ganancias	-	(73.835)	(2.004)

16. OPERACIONES CON PARTES VINCULADAS

Se consideran partes vinculadas a la Sociedad, además de las entidades del grupo, multigrupo y asociadas, a los Administradores de la Sociedad, y al personal de Alta dirección, así como a aquellas entidades sobre las que los mismos puedan ejercer el control o una influencia significativa.

16.1 Entidades vinculadas

Los saldos mantenidos con entidades vinculadas son los siguientes:

Ejercicio 2022 (Euros)	Créditos a corto plazo (nota 8)	Créditos a largo plazo (nota 8)
Clínica Baviera Italia S.R.L.	256.483	3.913.351
Clínica Baviera Zapateros S.L.	380.885	-
Care Vision Germany	248.461	-
Clínica Baviera Alicante S.L.	824.152	-
Clínica Baviera San Sebastián S.L.	409.312	-
Clínica Baviera Cordoba S.L.	250.611	-
Clínica Baviera Mallorca S.L.	287.347	-
Castellana Intermediación sanitaria	(169)	-
Aier Global Vision Care Management Co.,Ltd.	-	-
Aier International (Europe) S.L.U.	146.519	-
	2.803.600	3.913.351

CLÍNICA BAVIERA, S.A.
Cuentas anuales correspondientes al ejercicio anual terminado al 31 de diciembre de 2022
(Expresadas en Euros)

Ejercicio 2021 (Euros)	Créditos a corto plazo (nota 8)	Créditos a largo plazo (nota 8)
Clínica Baviera Italia S.R.L	-	4.189.710
Clínica Baviera Zapateros S.L.	96.574	187.216
Care Vision Germany	114.350	-
Clínica Baviera Alicante S.L.	243.904	-
Clínica Baviera San Sebastián S.L.	1.931	-
Clínica Baviera Cordoba S.L.	16	-
Clínica Baviera Mallorca S.L.	109	-
Castellana Intermediación sanitaria	(124)	-
Aier Global Vision Care Management Co.,Ltd.	-	-
Aier International (Europe) S.L.U.	79.091	-
	535.852	4.376.926

El crédito a largo plazo con Clínica Baviera Italia, S.r.l corresponde a la conversión de 3.913.352 euros de la cuenta corriente como un préstamo a tipo variable con vencimiento a 10 años, de acuerdo a la adenda firmada con fecha 3 de enero de 2022 sobre el contrato de cuenta corriente con fecha 4 de enero de 2021.

En febrero de 2021 la Sociedad otorgó un préstamo participativo a la Sociedad Clínica Baviera Zapateros S.L. con una duración de 5 años devengando un tipo de interés anual de Euribor a un año más 1% sobre la deuda pendiente y, en caso de que la filial tenga beneficios, un tipo de interés variable consistente en un tipo de interés anual de Euribor a un año más 3 %, con el límite del 50 % de los beneficios que obtenga el prestatario en el ejercicio de su actividad. En diciembre del 2021, la sociedad Clínica Baviera Zapateros, S.L. ha procedido a la devolución anticipada de los préstamos con vencimiento en los ejercicios 2021, 2022 y 2023.

Con fecha 31 de mayo de 2022, en virtud de la buena evolución del negocio, así como la reconducción de la situación financiera de Clínica Baviera Zapateros, S.L. se acordó la devolución anticipada del capital del último prestamos participativo por importe de 187.216 euros quedando cancelado la totalidad del préstamo.

Los créditos a corto plazo con empresas del grupo al 31 de diciembre de 2022 y 2021 incluyen cuentas corrientes entre Clínica Baviera, S.A. y sus filiales. Dichas cuentas corrientes devengan un tipo de interés anual del 1,98% sobre la deuda pendiente. (1,26% en el ejercicio 2021).

Las transacciones realizadas con entidades vinculadas son las siguientes:

Ejercicio 2022 (Euros)	Ingresos por servicios de gestión (Otros ingresos de explotación)	Ingresos por prestación de servicios médicos	Gastos por prestación de servicios médicos	Dividendos	Ingresos financieros por intereses	Gastos financieros	Gastos por arrendamientos
Clínica Baviera Italia S.R.L	60.000	-	-	-	170.376	-	-
Care Vision Germany	66.000	-	-	5.000.000	6.863	-	-
Clínica Baviera Zapateros S.L.	204.213	-	53.531	36.833	3.426	-	-
Clínica Baviera Mallorca S.L.	257.126	-	51.646	472.943	-	184	-
Clínica Baviera Alicante S.L.	414.420	9.602	237.867	693.470	24	-	-
Clínica Baviera San Sebastián S.L.	367.987	9.037	1.320	-	-	118	-
Clínica Baviera Córdoba S.L.	224.047	-	-	396.578	16	-	-
Castellana Intermediación	-	-	-	-	-	-	-
Aier Eye Hospital Group co., Ltd	-	-	-	-	-	-	-
Investment Ballo Holding	-	-	-	-	-	-	268.337
Otras sociedades vinculadas	-	-	-	-	468	-	75.487
	1.593.793	18.639	344.364	6.599.823	181.173	302	343.825

CLÍNICA BAVIERA, S.A.
Cuentas anuales correspondientes al ejercicio anual terminado al 31 de diciembre de 2022
(Expresadas en Euros)

Ejercicio 2021 (Euros)	Ingresos por servicios de gestión (Otros ingresos de explotación)	Ingresos por prestación de servicios médicos	Gastos por prestación de servicios médicos	Dividendos	Ingresos financieros por intereses	Gastos financieros	Gastos por arrendamientos
Clínica Baviera Italia S.R.L.	53.945	-	-	-	51.153	-	-
Care Vision Germany	62.437	-	-	6.500.000	638	-	-
Clínica Baviera Zapateros S.L.	166.982	-	36.132	-	12.527	-	-
Clínica Baviera Mallorca S.L.	96.284	-	107.709	292.552	135	-	-
Clínica Baviera Alicante S.L.	288.446	8.031	120.926	274.545	-	8	-
Clínica Baviera San Sebastián S.L.	307.125	23.645	-	-	2.852	-	-
Clínica Baviera Córdoba S.L.	147.606	-	1.155	214.701	202	-	-
Castellana Intermediación	-	-	-	-	-	-	-
Aier Eye Hospital Group co., Ltd	-	53.734	-	-	-	-	-
Investment Ballo Holding	-	-	-	-	-	-	254.591
Otras sociedades vinculadas	-	-	-	-	-	-	71.481
	1.122.824	85.410	265.922	7.281.797	67.506	8	326.072

Las transacciones realizadas con partes vinculadas corresponden a operaciones del tráfico normal de la Sociedad y se realizan a precios de mercado, los cuales son similares a los aplicados a entidades no vinculadas.

16.2 Administradores y alta dirección

Los miembros del Consejo de Administración, así como los representantes de las personas jurídicas a las que representan y demás personas que asumen la gestión del Grupo Baviera al más alto nivel, no han participado durante los ejercicios 2022 y 2021 en transacciones inhabituales y/o relevantes de la Sociedad.

Durante los ejercicios 2022 y 2021 no se han producido cambios en el Consejo de Administración.

a) Retribuciones y otras prestaciones

Durante el ejercicio 2022 las remuneraciones de los administradores por sus funciones ejecutivas, del personal de la alta dirección, así como de las representantes de personas jurídicas miembros del órgano de administración que han percibido por el desempeño en la Sociedad de sus funciones y por todos los conceptos asciende a 1.311 miles de euros (1.071 miles de euros en 2021).

Al 31 de diciembre de 2022 el Sociedad ha satisfecho 9 miles de euros de seguros médicos y 4 miles de euros de seguro de vida a los Administradores (8 y 3 en el ejercicio 2021 respectivamente), y no tiene obligaciones contraídas ni ha efectuado pagos en materia de pensiones respecto a los miembros anteriores o actuales del Consejo de Administración de la Sociedad ni a las componentes de la Alta Dirección, ni tiene obligaciones asumidas por cuenta de ellos a título de garantía.

Al 31 de diciembre de 2022 y 2021 existe un contrato de Consejero Ejecutivo en el que no se prevé ningún tipo de indemnización en caso de extinción del contrato.

Los Administradores tienen el deber de evitar situaciones de conflicto de interés tal y como establece en el Reglamento del Consejo de Administración de Clínica Baviera, S.A. y en los artículos 228 y 229 de la Ley de Sociedades de Capital. Adicionalmente, dichos artículos establecen que las situaciones de conflicto de interés en que incurran los Administradores serán objeto de información en las cuentas anuales.

Los Administradores de Clínica Baviera, S.A. no han comunicado ninguna situación de conflicto de interés que haya de ser informada.

CLÍNICA BAVIERA, S.A.
**Cuentas anuales correspondientes al ejercicio anual terminado al 31 de diciembre de 2022
(Expresadas en Euros)**
17. OTRA INFORMACIÓN
17.1 Estructura del personal

Las personas empleadas por la Sociedad distribuidas por categorías son las siguientes:

Ejercicio 2022	Número de personas empleadas al final del ejercicio			Número medio de personas empleadas en el ejercicio
	Hombres	Mujeres	Total	
Directivos	9	4	13	12
Licenciados sanitarios	74	71	145	94
Técnicos sanitarios y auxiliares	30	546	576	490
Otro personal no sanitario	47	87	134	129
	160	708	868	726

Ejercicio 2021	Número de personas empleadas al final del ejercicio			Número medio de personas empleadas en el ejercicio
	Hombres	Mujeres	Total	
Directivos	6	5	11	12
Licenciados sanitarios	69	54	123	86
Técnicos sanitarios y auxiliares	20	496	516	445
Otro personal no sanitario	49	83	132	112
	144	638	782	655

El Consejo de Administración a la fecha de formulación está formado por 7 personas de las cuales 2 son mujeres (7 personas en el ejercicio 2021 de las cuales 2 son mujeres).

A 31 de diciembre de 2022, la Sociedad tiene 17 empleados con discapacidad igual o superior al 33% (13 a 31 de diciembre de 2021). Adicionalmente la Sociedad sigue desarrollando un proceso de contratación de discapacitados en diversas clínicas de España.

17.2 Honorarios de auditoría

Los honorarios por servicios profesionales prestados por la empresa auditora Mazars Auditores, S.L.P. han ascendido a 61 y 57 miles de euros en los ejercicios 2022 y 2021 respectivamente. Estos importes incluyen la totalidad de los honorarios, con independencia del momento de su facturación.

17.3 Información sobre medioambiente

Los Administradores de la Sociedad estiman que no existen contingencias significativas relativas a la protección y mejora del medio ambiente, no considerando necesario registrar provisión alguna en tal sentido.

Adicionalmente se indica que la Sociedad no ha incurrido en gastos, ni ha adquirido activos de naturaleza medioambiental que pudieran ser significativos en relación con el patrimonio, la situación financiera y los resultados de la misma. Por este motivo, no se incluyen desgloses específicos en la presente memoria de las Cuentas Anuales respecto a la información de cuestiones medioambientales de acuerdo con la Orden del Ministerio de Economía de 8 de octubre de 2001.

17.4 Información sobre los aplazamientos de pago a proveedores en operaciones comerciales.

Información sobre el periodo medio de pago a proveedores. Disposición adicional tercera. «Deber de información» de la Ley 15/2010, de 5 de julio. (Conforme a la nueva redacción dada por la disposición final segunda de la Ley 31/2014 de reforma de la Ley de Sociedades de Capital). Según lo establecido por la ley de referencia, así como a la resolución del ICAC de 29 de enero de 2016, se desglosa la siguiente información en referencia al periodo medio de pago a proveedores por parte de las Sociedades españolas del Grupo:

CLÍNICA BAVIERA, S.A.
**Cuentas anuales correspondientes al ejercicio anual terminado al 31 de diciembre de 2022
(Expresadas en Euros)**

	2022	2021
	Días	Días
Periodo medio de pago a proveedores	33	33
Ratio de operaciones pagadas	35	35
Ratio de operaciones pendientes de pago	25	25
Total pagos realizados	46.565.536	35.903.975
Total pagos pendientes	7.814.467	6.440.275

De acuerdo a la nueva normativa exigida por el artículo 9 de la Ley 18/2022, de 28 de septiembre, adicionalmente a la información anterior, se indica la siguiente información:

	2022
Volumen monetario inferior a plazo legal	39.017.981
% sobre total pagos realizados	84%
Total facturas	22.007
Número facturas inferior plazo legal	15.156
% sobre total facturas	69%

**18. NATURALEZA Y NIVEL DE RIESGO PROCEDENTE DE LOS INSTRUMENTOS FINANCIEROS.
POLÍTICA DE GESTIÓN DE RIESGOS**

Las actividades de la Sociedad están expuestas a diversos riesgos financieros: riesgo de mercado (incluyendo riesgo de tipo de cambio, riesgo del tipo de interés y riesgo de precios), riesgo de crédito y riesgo de liquidez. El programa de gestión del riesgo global de la Sociedad se centra en la incertidumbre de los mercados financieros y trata de minimizar los efectos potenciales adversos sobre su rentabilidad financiera. La Sociedad emplea instrumentos financieros derivados para cubrir determinadas exposiciones al riesgo.

La gestión del riesgo está controlada por la dirección financiera y el departamento de tesorería de la Sociedad con arreglo a políticas aprobadas por el Consejo de Administración. Este Departamento identifica, evalúa y cubre los riesgos financieros en estrecha colaboración con las unidades operativas de la Sociedad. El Consejo proporciona políticas escritas para la gestión del riesgo global, así como para áreas concretas como riesgo de tipo de interés, riesgo de liquidez, empleo de instrumentos financieros derivados y no derivados e inversión del exceso de liquidez.

Las operaciones de la Sociedad están expuestas a distintas tipologías básicas de riesgo financiero

1. Riesgo de crédito

El riesgo de crédito se produce por la posible pérdida causada por el incumplimiento de las obligaciones contractuales de las contrapartes de la Sociedad, es decir, por la posibilidad de no recuperar los activos financieros por el importe contabilizado y en el plazo establecido.

La exposición máxima al riesgo de crédito al 31 de diciembre de 2022 y de 2021 es la siguiente:

Euros	2022	2021
Créditos a empresas del grupo y asociadas a largo plazo	3.913.351	4.376.926
Inversiones financieras a largo plazo	1.935.112	640.730
Deudores comerciales y otras cuentas a cobrar	1.727.648	2.049.020
Créditos a empresas del grupo y asociadas a corto plazo	2.803.600	535.852
Inversiones financieras a corto plazo	19.817.172	20.576.230
Total	30.196.884	28.178.758

Para gestionar el riesgo de crédito la Sociedad distingue entre los activos financieros originados por las actividades operativas y por las actividades de inversión.

CLÍNICA BAVIERA, S.A.
Cuentas anuales correspondientes al ejercicio anual terminado al 31 de diciembre de 2022
(Expresadas en Euros)

Actividades operativas

Clientes y otras cuentas a cobrar

En lo referente al riesgo de crédito correspondiente a los saldos a cobrar de clientes, estos se reflejan en balance netos de las correcciones valorativas por deterioro (nota 9), estimado por la Sociedad en función de la antigüedad de la deuda y la experiencia de ejercicios anteriores conforme a la previa segregación de carteras de clientes y del entorno económico actual.

En cuanto a los saldos correspondientes a Deudores comerciales y otras cuentas a cobrar, la Sociedad no tiene concentraciones significativas de riesgo de crédito, pues la prestación de servicios a particulares constituye la mayoría de la cifra de negocios, realizándose el cobro, fundamentalmente, en efectivo o por medio de tarjetas de crédito o transferencias. En cuanto a la venta con pago aplazado, realizada fundamentalmente a Sociedades Médicas y Mutualidades, la gestión de riesgo se efectúa de acuerdo con las directrices de la Dirección.

La sociedad considera que existe un incumplimiento contractual para aquellos saldos impagados y vencidos a 180 días.

La medición de las pérdidas por deterioro de las cuentas a cobrar de clientes se realiza en base a los saldos individuales cuando se producen incumplimientos.

En cuanto a otras exposiciones y colocación de excedentes de tesorería, para mitigar el riesgo de crédito, sólo se aceptan partes clasificadas, de acuerdo con valoraciones independientes que reconozca su elevada solvencia, y tengan rangos de calificaciones crediticias de mínimo A.

- Se invierte en productos de naturaleza conservadora.
- Las autorizaciones para las inversiones correspondientes están delimitadas en función de los apoderamientos otorgados a los altos directivos de la Sociedad, y en todo caso, están enormemente restringidas.
- Habitualmente se trata de inversiones con disponibilidad automática de fondos.

En los ejercicios 2022 y 2021 no se han producido impagos o quebrantos significativos.

Del análisis de antigüedad de los activos financieros se concluye que no existen activos financieros en mora no deteriorados a 31 de diciembre de 2022 y 2021

A 31 de diciembre de 2022 y 2021, la Sociedad no tenía concentraciones significativas de riesgo de crédito.

El detalle de la antigüedad de los activos financieros, el importe que mejor representa su máximo nivel de exposición al riesgo crediticio al final del ejercicio, así como el importe de la correspondiente corrección valorativa por deterioro es el siguiente:

Ejercicio 2022

	Clientes por ventas y prestaciones de servicios	Clientes, empresas del grupo y asociadas	Créditos con terceros	Créditos con empresas del grupo y asociadas
No vencidos	-	-	-	2.803.600
Vencidos inferior a 6 meses	1.800.167	-	-	-
Vencido superior a 6 meses	476.547	-	-	-
Total	2.276.714	-	-	2.803.600
Deterioro	274.737	-	-	-
Importe garantizado	-	-	-	-
Importe máximo exposición al riesgo de crédito	-	-	-	-

Del total de saldo de clientes por ventas y prestaciones de servicios, 201.810 miles de euros corresponden a saldos con entidades públicas para los que la Sociedad estima que no existe riesgo de crédito.

CLÍNICA BAVIERA, S.A.
**Cuentas anuales correspondientes al ejercicio anual terminado al 31 de diciembre de 2022
(Expresadas en Euros)**
Ejercicio 2021

	Clientes por ventas y prestaciones de servicios	Clientes, empresas del grupo y asociadas	Créditos con terceros	Créditos con empresas del grupo y asociadas
No vencidos	-	-	-	535.852
Vencidos inferior a 6 meses	1.887.400	-	-	-
Vencido superior a 6 meses	257.441	-	-	-
Total	2.144.841	-	-	535.852
Deterioro	158.125	-	-	-
Importe garantizado	-	-	-	-
Importe máximo exposición al riesgo de crédito	-	-	-	-

Del total de saldo de clientes por ventas y prestaciones de servicios, 99.316 miles de euros corresponden a saldos con entidades públicas para los que la Sociedad estima que no existe riesgo de crédito.

Actividades de inversión
2. Riesgo de mercado

El riesgo de mercado se produce por la posible pérdida causada por variaciones en el valor razonable o en los futuros flujos de efectivo de un instrumento financiero debidas a cambios en los precios de mercado.

La Sociedad está expuesta únicamente al riesgo del precio de los títulos de capital debido a las inversiones mantenidas por la Sociedad y clasificadas en el balance como a valor razonable con cambios en el patrimonio. Para gestionar este riesgo de precio proveniente de inversiones en instrumentos de patrimonio neto, la Sociedad diversifica su cartera. La diversificación de la cartera se hace de acuerdo con los límites establecidos con la Sociedad.

El riesgo de tipo de interés de la Sociedad surge de la deuda financiera. Los préstamos emitidos a tipos variables exponen a la Sociedad a riesgo de tipo de interés de los flujos de efectivo, que está parcialmente compensado por el efectivo mantenido a tipos variables.

La Sociedad analiza la exposición al riesgo de tipo de interés de manera dinámica. La Sociedad calcula el impacto en el resultado para un cambio determinado en el tipo de interés de los préstamos existentes.

Durante el ejercicio 2022 ante las subidas esperadas de los tipos de interés y gracias a su favorable posición de tesorería, el Grupo decidió cancelar anticipadamente los préstamos a tipo variable que disponía, así como las pólizas de crédito, las cuales no se encontraban dispuestas.

A efectos ilustrativos se ha realizado un análisis de sensibilidad sobre el impacto en la deuda financiera neta de la Sociedad de las fluctuaciones en los tipos de interés.

En lo referente al riesgo de tipo de cambio, la Sociedad opera en el ámbito de la Unión Europea por lo que no mantiene derechos de cobro ni compromisos con terceros en moneda diferente a la funcional (Euro), a excepción de la inversión y el préstamo otorgado en el 2019 y que fue capitalizado en el 2020 como mayor valor de la participación con la sociedad dependiente Aier Global Vision Care Management Co., Limited, denominados en Dólares de Hong Kong (HKD).

3. Riesgo de liquidez

La estructura financiera de la Sociedad presenta un bajo riesgo de liquidez dado el moderado nivel de apalancamiento financiero y los elevados flujos de tesorería derivados del ciclo de explotación.

El riesgo de liquidez vendría motivado por la posibilidad de que la Sociedad no pueda disponer de fondos líquidos, o acceder a ellos, en la cuantía suficiente y al coste adecuado, para hacer frente en todo momento a las obligaciones de pago. El objetivo de la Sociedad es mantener las disponibilidades líquidas necesarias.

Las políticas de la Sociedad establecen límites razonables de liquidez que han de ser mantenidos en todo momento:

CLÍNICA BAVIERA, S.A.**Cuentas anuales correspondientes al ejercicio anual terminado al 31 de diciembre de 2022
(Expresadas en Euros)**

- Los excesos de liquidez sólo se pueden invertir en determinados tipos de activos (ver apartado anterior sobre riesgo de créditos-actividades de inversión) que garanticen su liquidez.
- Adicionalmente, la Sociedad sigue políticas prudentes en su financiación externa, acudiendo a la misma de forma muy puntual y, normalmente, solo para financiar proyectos de inversión o combinaciones de negocios.
- La Sociedad presenta al 31 de diciembre de 2022 un fondo de maniobra positivo de 12.330.920 euros (9.530.729 al 31 de diciembre de 2021).

19. HECHOS POSTERIORES

Desde el cierre del ejercicio 2022 hasta la fecha de formulación por el Consejo de Administración de la Sociedad dominante de estas cuentas anuales consolidadas, no se ha producido ni se ha tenido conocimiento de ningún hecho significativo digno de mención.

CLÍNICA BAVIERA, S.A.**Informe de gestión correspondiente al ejercicio anual terminado el 31 de diciembre de 2022
(Expresado en Euros)**

Las presentes Cuentas Anuales de Clínica Baviera, S.A. del ejercicio anual terminado el 31 de diciembre de 2022, contenidas en el Balance, la Cuenta de pérdidas y ganancias, el Estado de cambios en el patrimonio neto, el Estado de flujos de efectivo y las notas numeradas correlativamente de la 1 a la 19 ambas inclusive, de la Memoria, han sido formuladas en la reunión del Consejo de Administración de Clínica Baviera S.A., celebrada el 28 de marzo de 2023 con asistencia de todos los Consejeros de forma telemática.

Presidente del Consejo de Administración
D. Bang Chen

Consejero delegado
D. Eduardo Baviera Sabater

Vocal
D. Li Li

Vocal
D. Shijun Wu

Vocal
Dña. Yongmei Zhang

Vocal
D. Emilio Moraleda Martínez

Vocal
Dña. Isabel Aguilera Navarro

Las Cuentas Anuales no son firmadas por los Consejeros por imposibilidad material, dado que la reunión es celebrada de forma telemática.

CLÍNICA BAVIERA, S.A.

Informe de gestión correspondiente al ejercicio anual terminado el 31 de diciembre de 2022 (Expresado en Euros)

1. Evolución de la Sociedad

Clínica Baviera es la Sociedad líder en España en el campo de la cirugía refractiva con láser y otros tratamientos oftalmológicos. Con 30 años de experiencia en medicina oftalmológica, ofrece las técnicas más avanzadas para el tratamiento de la mayor parte de las patologías oculares, incluyendo cirugía refractiva con láser para miopía, hipermetropía y astigmatismo, implantes de lentes intraoculares para cataratas, tratamientos de glaucoma y presbicia, etc. Ofrecemos tratamientos para los problemas y enfermedades oculares gracias a la labor de un amplio equipo médico integrado en diferentes unidades especializadas: Unidad de Cirugía Refractiva, Unidad de Presbicia, Unidad de Cataratas, Unidad de Retina, Unidad de Oftalmología Pediátrica y Estrabismo, Unidad de Cirugía Plástica Ocular, Unidad de Glaucoma, Unidad de Córnea y Unidad de Neuroftalmología.

Los servicios son ofrecidos a través de una amplia red de clínicas en las principales ciudades y capitales de provincia del territorio nacional. La Sociedad cuenta actualmente con un total de 65 centros oftalmológicos distribuidos por prácticamente toda la geografía nacional.

La solidez del modelo de negocio, la alta calidad asistencial ofrecida a nuestros pacientes, junto con el buen trabajo del equipo directivo, el equipo médico y el resto de profesionales de Clínica Baviera, hacen que la empresa continúe siendo la clínica oftalmológica de referencia en el mercado español, con una amplia gama de productos y diversificación de mercados como catalizadores del crecimiento a medio plazo.

Asimismo, la Sociedad cuenta con el apoyo de su accionista mayoritario Aier Eye Hospital, cuya presencia en Asia y Norteamérica, convierten al Grupo en la mayor red de clínicas oftalmológicas del mundo.

2022 ha continuado con la magnífica tendencia positiva iniciada en el segundo semestre del 2020 con motivo de la reapertura de las clínicas y el levantamiento de las restricciones causadas por la COVID y ha logrado mejorar en todos los indicadores económicos y operacionales las cifras récord de 2021.

Continuaremos mirando al futuro de la Sociedad manteniendo las líneas de actuación marcadas en los últimos años: inversión y liderazgo tecnológico, avance en la digitalización, implantación nacional e internacional, excelencia por la calidad, etc., en el área oftalmológica con los objetivos inmediatos de crecer en las ciudades en las que se encuentra presente y potenciar la imagen de marca en cada una de sus Unidades de Negocio.

2. Acontecimientos importantes con posterioridad a la fecha de cierre del ejercicio

Desde el cierre del ejercicio 2022 hasta la fecha de formulación por el Consejo de Administración de la Sociedad de estas cuentas anuales, no se ha producido ni se ha tenido conocimiento de ningún hecho significativo digno de mención.

3. Indicadores

Este crecimiento de actividad tan relevante ha permitido que los resultados económicos muestren una evolución muy positiva.

Alcanzamos la cifra récord de facturación de 121 millones de euros (+19 %frente a 2021).

El beneficio neto ascendió a 26,7 millones de euros, lo que supuso un incremento del 6,5% respecto a .

El EBITDA alcanzó la cifra de 31,1 millones de euros (+13% sobre 2021).

La posición financiera neta de la Sociedad cerró en +23,5 millones de euros (+12,7 millones de euros al cierre de 2021).

El beneficio por acción del 2022 es de 1,81 euros/acción por los 1,68 euros/acción del 2021, lo que supone un incremento del 8%.

La retribución al accionista con cargo a resultados del 2022 ha ascendido a 1,30 euros/acción, por los 1,05 euros/acción del 2021, suponiendo un incremento del 24%.

Durante este ejercicio, la Sociedad ha incrementado la plantilla en 84 personas. Siendo el detalle de la plantilla al 31 de diciembre de 2021 la siguiente:

CLÍNICA BAVIERA, S.A.
**Informe de gestión correspondiente al ejercicio anual terminado el 31 de diciembre de 2022
(Expresado en Euros)**

Ejercicio 2022	Número de personas empleadas al final del ejercicio			Número medio de personas empleadas en el ejercicio
	Hombres	Mujeres	Total	
Directivos	9	4	13	12
Licenciados sanitarios	74	71	145	94
Técnicos sanitarios y auxiliares	30	546	576	490
Otro personal no sanitario	47	87	134	129
	160	708	868	726

4 Dividendos

El Consejo de Administración propondrá a la Junta General de Accionistas de la Sociedad la distribución de un dividendo ordinario correspondiente al ejercicio 2022 que ascenderá a 1,3 euros por acción, que equivaldrá al 70% del resultado consolidado. De esta cantidad, 0,50 euros por acción ya han sido distribuidos en concepto de dividendo a cuenta, según se acordó en el Consejo de la Sociedad el día 16 de noviembre de 2022.

5. Actividades de I+D

El departamento de I+D continúa fiel a su importante misión en la investigación, desarrollo e innovación tecnológica de nuevos proyectos científicos con el objetivo de ofrecer nuevas posibilidades quirúrgicas a nuestros pacientes, mejorar procesos existentes y ampliar el número de servicios ofrecidos, todo ello con el objetivo global de profundizar en el conocimiento del ojo humano. Una de las tareas fundamentales del departamento de I+D es la formación continua de los doctores y personal médico, con la finalidad de seguir prestando los máximos niveles de calidad a nuestros pacientes.

6. Adquisiciones de acciones propias.

A fecha de formulación de las Cuentas Anuales, la Sociedad posee 5.196 acciones propias de 0,10 euros de valor nominal, valoradas en 93.678 euros, que representan el 0,03% del capital escriturado.

7. Uso de instrumentos financieros derivados

No se ha producido el uso de instrumentos financieros derivados por parte de la Sociedad que resulte relevante para la valoración de sus activos, pasivos, situación financiera y resultados de la Sociedad.

8. Política de gestión de riesgos

Las actividades de la Sociedad están expuestas a diversos riesgos financieros: riesgo de mercado (incluyendo riesgo de tipo de cambio, riesgo del tipo de interés y riesgo de precios), riesgo de crédito y riesgo de liquidez. El programa de gestión del riesgo global de la Sociedad se centra en la incertidumbre de los mercados financieros y trata de minimizar los efectos potenciales adversos sobre su rentabilidad financiera. La Sociedad emplea instrumentos financieros derivados para cubrir determinadas exposiciones al riesgo.

La gestión del riesgo está controlada por la dirección financiera y el departamento de tesorería de la Sociedad con arreglo a políticas aprobadas por el Consejo de Administración. Este Departamento identifica, evalúa y cubre los riesgos financieros en estrecha colaboración con las unidades operativas de la Sociedad. El Consejo proporciona políticas escritas para la gestión del riesgo global, así como para áreas concretas como riesgo de tipo de interés, riesgo de liquidez, empleo de instrumentos financieros derivados y no derivados e inversión del exceso de liquidez.

Las operaciones de la Sociedad están expuestas a distintas tipologías básicas de riesgo financiero

1. Riesgo de crédito

El riesgo de crédito se produce por la posible pérdida causada por el incumplimiento de las obligaciones contractuales de las contrapartes de la Sociedad, es decir, por la posibilidad de no recuperar los activos financieros por el importe contabilizado y en el plazo establecido.

La exposición máxima al riesgo de crédito al 31 de diciembre de 2022 y de 2021 es la siguiente:

CLÍNICA BAVIERA, S.A.
**Informe de gestión correspondiente al ejercicio anual terminado el 31 de diciembre de 2022
(Expresado en Euros)**

Euros	2022	2021
Créditos a empresas del grupo y asociadas a largo plazo	3.913.351	4.376.926
Inversiones financieras a largo plazo	1.935.112	640.730
Deudores comerciales y otras cuentas a cobrar	1.727.648	2.049.020
Créditos a empresas del grupo y asociadas a corto plazo	2.803.600	535.852
Inversiones financieras a corto plazo	19.817.172	20.576.230
Total	30.196.884	28.178.758

Para gestionar el riesgo de crédito la Sociedad distingue entre los activos financieros originados por las actividades operativas y por las actividades de inversión.

Actividades operativas
Clientes y otras cuentas a cobrar

En lo referente al riesgo de crédito correspondiente a los saldos a cobrar de clientes, estos se reflejan en balance netos de las correcciones valorativas por deterioro (Nota 9), estimado por la Sociedad en función de la antigüedad de la deuda y la experiencia de ejercicios anteriores conforme a la previa segregación de carteras de clientes y del entorno económico actual.

En cuanto a los saldos correspondientes a Deudores comerciales y otras cuentas a cobrar, la Sociedad no tiene concentraciones significativas de riesgo de crédito, pues la prestación de servicios a particulares constituye la mayoría de la cifra de negocios, realizándose el cobro, fundamentalmente, en efectivo o por medio de tarjetas de crédito o transferencias. En cuanto a la venta con pago aplazado, realizada fundamentalmente a Sociedades Médicas y Mutualidades, la gestión de riesgo se efectúa de acuerdo con las directrices de la Dirección.

La sociedad considera que existe un incumplimiento contractual para aquellos saldos impagados y vencidos a 180 días.

La medición de las pérdidas por deterioro de las cuentas a cobrar de clientes se realiza en base a los saldos individuales cuando se producen incumplimientos.

En cuanto a otras exposiciones y colocación de excedentes de tesorería, para mitigar el riesgo de crédito, sólo se aceptan partes clasificadas, de acuerdo con valoraciones independientes que reconozca su elevada solvencia, y tengan rangos de calificaciones crediticias de mínimo A.

- Se invierte en productos de naturaleza conservadora.
- Las autorizaciones para las inversiones correspondientes están delimitadas en función de los apoderamientos otorgados a los altos directivos de la Sociedad, y en todo caso, están enormemente restringidas.
- Habitualmente se trata de inversiones con disponibilidad automática de fondos.

En los ejercicios 2022 y 2021 no se han producido impagos o quebrantos significativos.

Del análisis de antigüedad de los activos financieros se concluye que no existen activos financieros en mora no deteriorados a 31 de diciembre de 2022 y 2021

A 31 de diciembre de 2022 y 2021, la Sociedad no tenía concentraciones significativas de riesgo de crédito.

El detalle de la antigüedad de los activos financieros, el importe que mejor representa su máximo nivel de exposición al riesgo crediticio al final del ejercicio, así como el importe de la correspondiente corrección valorativa por deterioro es el siguiente (en miles de euros):

CLÍNICA BAVIERA, S.A.
**Informe de gestión correspondiente al ejercicio anual terminado el 31 de diciembre de 2022
(Expresado en Euros)**
Ejercicio 2022

	Cientes por ventas y prestaciones de servicios	Cientes, empresas del grupo y asociadas	Créditos con terceros	Créditos con empresas del grupo y asociadas
No vencidos	-	-	-	2.803.600
Vencidos inferior a 6 meses	1.800.167	-	-	-
Vencido superior a 6 meses	476.547	-	-	-
Total	2.276.714	-	-	2.803.600
Deterioro	274.737	-	-	-
Importe garantizado	-	-	-	-
Importe máximo exposición al riesgo de crédito	-	-	-	-

Del total de saldo de clientes por ventas y prestaciones de servicios, 201.810 miles de euros corresponden a saldos con entidades públicas para los que la Sociedad estima que no existe riesgo de crédito.

Ejercicio 2021

	Cientes por ventas y prestaciones de servicios	Cientes, empresas del grupo y asociadas	Créditos con terceros	Créditos con empresas del grupo y asociadas
No vencidos	-	-	-	535.852
Vencidos inferior a 6 meses	1.887.400	-	-	-
Vencido superior a 6 meses	257.441	-	-	-
Total	2.144.841	-	-	535.852
Deterioro	158.125	-	-	-
Importe garantizado	-	-	-	-
Importe máximo exposición al riesgo de crédito	-	-	-	-

Del total de saldo de clientes por ventas y prestaciones de servicios, 99.316 miles de euros corresponden a saldos con entidades públicas para los que la Sociedad estima que no existe riesgo de crédito.

Actividades de inversión
2. Riesgo de mercado

El riesgo de mercado se produce por la posible pérdida causada por variaciones en el valor razonable o en los futuros flujos de efectivo de un instrumento financiero debidas a cambios en los precios de mercado.

La Sociedad está expuesta únicamente al riesgo del precio de los títulos de capital debido a las inversiones mantenidas por la Sociedad y clasificadas en el balance como a valor razonable con cambios en el patrimonio. Para gestionar este riesgo de precio proveniente de inversiones en instrumentos de patrimonio neto, la Sociedad diversifica su cartera. La diversificación de la cartera se hace de acuerdo con los límites establecidos con la Sociedad.

El riesgo de tipo de interés de la Sociedad surge de la deuda financiera. Los préstamos emitidos a tipos variables exponen a la Sociedad a riesgo de tipo de interés de los flujos de efectivo, que está parcialmente compensado por el efectivo mantenido a tipos variables.

La Sociedad analiza la exposición al riesgo de tipo de interés de manera dinámica. La Sociedad calcula el impacto en el resultado para un cambio determinado en el tipo de interés de los préstamos existentes.

CLÍNICA BAVIERA, S.A.
**Informe de gestión correspondiente al ejercicio anual terminado el 31 de diciembre de 2022
(Expresado en Euros)**

Durante el ejercicio 2022 ante las subidas esperadas de los tipos de interés y gracias a su favorable posición de tesorería, el Grupo decidió cancelar anticipadamente los préstamos a tipo variable que disponía, así como las pólizas de crédito, las cuales no se encontraban dispuestas.

A efectos ilustrativos se ha realizado un análisis de sensibilidad sobre el impacto en la deuda financiera neta de la Sociedad de las fluctuaciones en los tipos de interés.

En lo referente al riesgo de tipo de cambio, la Sociedad opera en el ámbito de la Unión Europea por lo que no mantiene derechos de cobro ni compromisos con terceros en moneda diferente a la funcional (Euro), a excepción de la inversión y el préstamo otorgado en el 2019 y que fue capitalizado en el 2020 como mayor valor de la participación con la sociedad dependiente Aier Global Vision Care Management Co., Limited, denominados en Dólares de Hong Kong (HKD).

3. Riesgo de liquidez

La estructura financiera de la Sociedad presenta un bajo riesgo de liquidez dado el moderado nivel de apalancamiento financiero y los elevados flujos de tesorería derivados del ciclo de explotación.

El riesgo de liquidez vendría motivado por la posibilidad de que la Sociedad no pueda disponer de fondos líquidos, o acceder a ellos, en la cuantía suficiente y al coste adecuado, para hacer frente en todo momento a las obligaciones de pago. El objetivo de la Sociedad es mantener las disponibilidades líquidas necesarias.

Las políticas de la Sociedad establecen límites razonables de liquidez que han de ser mantenidos en todo momento:

- Los excesos de liquidez sólo se pueden invertir en determinados tipos de activos (ver apartado anterior sobre riesgo de créditos-actividades de inversión) que garanticen su liquidez.
- Adicionalmente, la Sociedad sigue políticas prudentes en su financiación externa, acudiendo a la misma de forma muy puntual y, normalmente, solo para financiar proyectos de inversión o combinaciones de negocios.
- La Sociedad presenta al 31 de diciembre de 2022 un fondo de maniobra positivo de 12.330.920 euros (9.530.729 al 31 de diciembre de 2021).

9. Periodo medio de pago

Durante el ejercicio 2022 el periodo medio de pago a proveedores ha sido de 33 días.

10. Estado de información no financiera según la Ley 11/2018, de 28 de diciembre

El estado de información no financiera del Grupo Baviera, del que Clínica Baviera, S.A. es la sociedad dominante, se adjunta como anexo y forma parte integral del Informe de gestión consolidado del Grupo Baviera y sus sociedades dependientes correspondiente al ejercicio 2022, que será depositado en el Registro Mercantil de Madrid.

11. Medidas alternativas del rendimiento (APM)

EBITDA:

	2022	2021
Resultado operativo	26.908.669	24.191.665
Dotaciones para amortizaciones	3.594.721	3.206.827
Pérdidas, deterioro y variación de provisiones por operaciones comerciales	135.687	58.348
Deterioro y resultados por enajenación del inmovilizado	465.402	32.616
EBITDA	31.104.479	27.489.456

El EBITDA es definido como el resultado de explotación más las amortizaciones y deterioros. Su importancia radica en que, al no tener en cuenta magnitudes financieras e impositivas, así como gastos que no supongan salida de caja, es un buen instrumento para medir en el tiempo la entrada de caja procedente de las actividades operativas.

CLÍNICA BAVIERA, S.A.**Informe de gestión correspondiente al ejercicio anual terminado el 31 de diciembre de 2022
(Expresado en Euros)****12. Informe Anual de Gobierno Corporativo**

El Informe Anual de Gobierno Corporativo se publica la página web de CNMV (www.cnmv.es) y en la web de Clínica Baviera (www.grupobaviera.es) y forma parte integrante del informe de gestión Clínica Baviera correspondiente al ejercicio 2022.

12. Informe Anual de Remuneraciones de los Consejeros

El Informe Anual de Remuneraciones de los Consejeros se publica la página web de CNMV (www.cnmv.es) y en la web de Clínica Baviera (www.Grupobaviera.es) y forma parte integrante del informe de gestión de Grupo Baviera correspondiente al ejercicio 2022.

CLÍNICA BAVIERA, S.A.**Informe de gestión correspondiente al ejercicio anual terminado el 31 de diciembre de 2022
(Expresado en Euros)**

El presente informe de gestión de Clínica Baviera, S.A. del ejercicio anual terminado el 31 de diciembre de 2022 ha sido formulado en la reunión del Consejo de Administración de Clínica Baviera S.A. celebrada el 28 de marzo de 2023 con asistencia de todos los Consejeros de forma telemática.

Presidente del Consejo de Administración
D. Bang Chen

Consejero delegado
D. Eduardo Baviera Sabater

Vocal
D. Li Li

Vocal
D. Shijun Wu

Vocal
Dña. Yongmei Zhang

Vocal
D. Emilio Moraleda Martínez

Vocal
Dña. Isabel Aguilera Navarro

Las Cuentas Anuales no son firmadas por los Consejeros por imposibilidad material, dado que la reunión es celebrada de forma telemática.



CLÍNICA BAVIERA, S.A.

**CUENTAS ANUALES E INFORME DE GESTIÓN
CORRESPONDIENTES AL EJERCICIO ANUAL TERMINADO
EL 31 DE DICIEMBRE DE 2022**

ÍNDICE

- Balance al 31 de diciembre de 2022
- Cuenta de pérdidas y ganancias correspondiente al ejercicio anual terminado el 31 de diciembre de 2022
- Estado de cambios en el patrimonio neto correspondiente al ejercicio anual terminado el 31 de diciembre de 2022
- Estado de flujos de efectivo correspondiente al ejercicio anual terminado el 31 de diciembre de 2022
- Memoria correspondiente al ejercicio anual terminado el 31 de diciembre de 2022
- Informe de gestión correspondiente al ejercicio anual terminado el 31 de diciembre de 2022

Balance al 31 de diciembre de 2022
 (Expresado en Euros)

ACTIVO	Notas	31/12/2022	31/12/2021
ACTIVO NO CORRIENTE		52.558.628	49.436.969
Inmovilizado intangible	5	307.278	805.526
Aplicaciones informáticas		307.278	805.526
Inmovilizado material	6	19.923.857	17.090.246
Terrenos y construcciones		1.344.204	1.374.657
Instalaciones técnicas y otro inmovilizado material		18.579.653	15.715.589
Inversiones en Empresas Grupo y Asociadas a Largo Plazo	8	30.095.571	30.559.146
Instrumentos de Patrimonio	8.2	26.182.220	26.182.220
Créditos a empresas	16	3.913.351	4.376.926
Inversiones financieras a largo plazo	9	1.935.112	640.730
Otros activos financieros		1.935.112	640.730
Activos por Impuesto diferido	14	296.810	341.321
ACTIVO CORRIENTE		33.072.043	26.854.669
Existencias	10	966.747	886.831
Comerciales		966.747	886.831
Deudores comerciales y otras cuentas a cobrar	9	1.727.648	2.049.020
Clientes por ventas y prestaciones de servicios		1.715.151	2.039.215
Deudores varios		12.497	9.805
Inversiones en empresas del grupo y asociadas a corto plazo	8, 9, 16	2.803.600	535.852
Créditos a empresas		2.803.600	535.852
Inversiones financieras a corto plazo	9	19.817.172	20.576.230
Otros activos financieros		19.817.172	20.576.230
Periodificaciones		38.749	127.764
Efectivo y otros activos líquidos equivalentes	11	7.718.127	2.678.972
TOTAL ACTIVO		85.630.671	76.291.638

Las notas 1 a 19 de la memoria forman parte integrante de las cuentas anuales a 31 de diciembre de 2022.

Balance al 31 de diciembre de 2022
 (Expresado en Euros)

PATRIMONIO NETO Y PASIVO	Notas	31/12/2022	31/12/2021
PATRIMONIO NETO		60.618.614	50.764.293
FONDOS PROPIOS		60.519.588	50.693.288
Capital	12.1	1.630.758	1.630.758
Capital escriturado		1.630.758	1.630.758
Prima de emisión	12.2	4.893.814	4.893.814
Reservas	12.3	35.600.948	27.386.660
Legal y estatutarias		326.152	326.152
Otras reservas		35.274.796	27.060.508
Acciones y participaciones en patrimonio propias	12.4	(93.678)	(75.882)
Resultado del ejercicio	3	26.639.310	25.009.782
Dividendos a cuenta	3 y 12	(8.151.564)	(8.151.845)
AJUSTES POR CAMBIOS DE VALOR			
Activos financieros a valor razonable con cambios en el patrimonio neto		99.026	71.005
PASIVO NO CORRIENTE		4.270.935	8.203.405
Provisiones a largo plazo	13	1.450.005	1.387.694
Deudas a largo plazo	9	2.560.369	6.522.823
Deudas con entidades de crédito		2.515.989	6.471.785
Otros pasivos financieros		44.380	51.038
Pasivo por impuesto diferido	14	260.561	292.888
PASIVO CORRIENTE		20.741.122	17.323.940
Provisiones a corto plazo	13	938.668	43.000
Deudas a corto plazo	9	2.441.334	4.327.167
Deudas con entidades de crédito		2.006.422	4.103.230
Otros pasivos financieros		434.912	223.937
Acreedores comerciales y otras cuentas a pagar		15.044.031	11.061.441
Proveedores	9	5.629.628	4.772.437
Acreedores varios	9	2.423.365	1.645.227
Personal (remuneraciones pendientes de pago)	9	4.238.087	2.365.755
Pasivo por impuesto corriente	14	586.916	546.313
Otras deudas con las Administraciones Públicas	14	2.166.035	1.731.709
Periodificaciones a corto plazo	15.1	2.317.089	1.892.332
TOTAL PATRIMONIO NETO Y PASIVO		85.630.671	76.291.638

Las notas 1 a 19 de la memoria forman parte integrante de las cuentas anuales a 31 de diciembre de 2022.

Cuenta de pérdidas y ganancia correspondiente al ejercicio anual terminado el 31 de diciembre de 2022
(Expresada en Euros)

	Notas	2022	2021
Importe neto de la cifra de negocios	15.1	121.419.571	101.734.285
Prestaciones de servicios		121.419.571	101.734.285
Trabajos realizados por la empresa para su activo		-	515.702
Aprovisionamientos	15.2	(15.636.594)	(12.935.651)
Consumo de mercaderías		(15.501.232)	(12.778.121)
Consumo de materias primas y otras materias consumibles		(135.362)	(157.530)
Otros Ingresos de explotación	15.5	1.829.841	1.447.432
Ingresos accesorios y otros de gestión corriente		1.829.841	1.447.432
Gastos de personal		(50.702.844)	(41.205.658)
Sueldos, salarios y asimilados		(43.325.454)	(35.096.714)
Cargas sociales	15.3	(7.377.390)	(6.108.944)
Otros gastos de explotación		(25.941.182)	(22.125.002)
Servicios exteriores	15.4	(25.265.218)	(21.781.944)
Tributos		(207.914)	(204.910)
Pérdidas, deterioro y variación de provisiones por operaciones comerciales	9	(135.687)	(58.348)
Otros gastos de gestión corriente		(332.363)	(79.800)
Amortización del inmovilizado	5 y 6	(3.594.721)	(3.206.827)
Deterioro y resultados por enajenaciones del inmovilizado	5 y 6	(465.402)	(32.616)
RESULTADO DE EXPLOTACIÓN		26.908.669	24.191.665
Ingresos financieros	16.1	6.781.915	7.350.264
De participaciones en instrumentos de patrimonio			
En empresas del grupo		6.599.823	7.281.797
De valores negociables y otros instrumentos financieros			
En empresas del grupo		182.092	68.467
Gastos financieros	15.6	(35.864)	(74.680)
Por deudas con terceros		(35.562)	(73.835)
Por deudas con empresas del grupo y asociadas	16.1	(302)	(845)
Diferencias de cambio	15.6	(309)	(1.159)
Deterioro y resultado por enajenaciones de instrumentos financieros	9	(343.030)	(39.607)
Resultados por enajenaciones y otras	9	(343.030)	(39.607)
RESULTADO FINANCIERO		6.402.713	7.234.817
RESULTADO ANTES DE IMPUESTOS		33.311.382	31.426.482
Impuesto sobre beneficios	14	(6.672.072)	(6.416.700)
RESULTADO DEL EJERCICIO – Beneficio	3	26.639.310	25.009.782

Las notas 1 a 19 de la memoria forman parte integrante de las cuentas anuales a 31 de diciembre de 2022.

Estado de cambios en el patrimonio neto correspondiente al ejercicio anual terminado el 31 de diciembre de 2022
(Expresado en Euros)

A) Estado de ingresos y gastos reconocidos correspondiente al ejercicio anual terminado el 31 de diciembre de 2022

	Notas	2022	2021
Resultado de la cuenta de pérdidas y ganancias	3	26.639.310	25.009.782
Ingresos y gastos imputados directamente al patrimonio neto			
Por valoración de instrumentos financieros			
Activos financieros disponibles para la venta	15.6	37.362	(77.649)
Diferencias de conversión		-	-
Efecto Impositivo		(9.340)	19.412
Total ingresos y gastos imputados directamente en el patrimonio neto		28.021	(58.236)
Transferencias a la cuenta de pérdidas y ganancias			
Por valoración de instrumentos financieros			
Activos financieros disponibles para la venta		-	-
Diferencias de conversión		-	-
Efecto Impositivo		-	-
Total transferencias a la cuenta de pérdidas y ganancias		-	-
TOTAL INGRESOS Y GASTOS RECONOCIDOS		26.667.331	24.951.546

Las notas 1 a 19 de la memoria forman parte integrante de las cuentas anuales a 31 de diciembre de 2022.

Estado de cambios en el patrimonio neto correspondiente al ejercicio anual terminado el 31 de diciembre de 2022
(Expresado en Euros)

B) Estado total de cambios en el patrimonio neto correspondiente al ejercicio anual terminado el 31 de diciembre de 2022

	Capital escriturado (Nota 12.1)	Prima de emisión (Nota 12.2)	Reservas (Nota 12.3)	Acciones en patrimonio propias (12.4)	Resultado del ejercicio (Nota 3)	(Dividendo a cuenta)	Ajustes de cambio valor	TOTAL
SALDO, INICIO DEL AÑO 2021	1.630.758	4.893.814	24.402.676	(48.692)	11.943.834	-	129.241	42.951.631
Total ingresos y gastos reconocidos	-	-	-	-	25.009.782	-	(58.236)	24.951.546
Operaciones con socios o propietarios	-	-	(8.959.849)	(27.190)	-	(8.151.845)	-	(17.138.884)
Distribución de dividendos	-	-	(8.998.973)	-	-	(8.151.845)	-	(17.150.818)
Operaciones con acciones propias (netas)	-	-	39.124	(27.190)	-	-	-	11.934
Otras variaciones de patrimonio neto	-	-	11.943.834	-	(11.943.834)	-	-	-
SALDO, INICIO DEL AÑO 2022	1.630.758	4.893.814	27.386.660	(75.882)	25.009.782	(8.151.845)	71.005	50.764.293
Total ingresos y gastos reconocidos	-	-	-	-	26.639.310	-	28.021	26.667.331
Operaciones con socios o propietarios	-	-	(8.154.516)	(17.796)	(8.640.978)	281	-	(16.813.009)
Distribución de dividendos	-	-	-	-	(8.640.978)	(8.151.564)	-	(16.792.542)
Operaciones con acciones propias (netas)	-	-	(2.671)	(17.796)	-	-	-	(20.467)
Otras operaciones con socios o propietarios	-	-	(8.151.845)	(17.796)	-	8.151.845	-	(17.796)
Otras variaciones de patrimonio neto	-	-	16.368.804	-	(16.368.804)	-	-	-
SALDO, FINAL DEL AÑO 2022	1.630.758	4.893.814	35.600.948	(93.678)	26.639.310	(8.151.564)	99.026	60.618.614

Las notas 1 a 19 de la memoria forman parte integrante de las cuentas anuales a 31 de diciembre de 2022.

Estado de flujos de efectivo correspondiente al ejercicio anual terminado el 31 de diciembre de 2022
(Expresado en Euros)

	Notas	2022	2021
FLUJOS DE EFECTIVO DE LAS ACTIVIDADES DE EXPLOTACIÓN			
Resultado del ejercicio antes de impuestos		33.311.382	31.426.482
Ajustes del resultado		(1.189.114)	(3.221.079)
Amortización del inmovilizado	5 y 6	3.594.721	3.206.827
Correcciones valorativas por deterioro		135.687	58.348
Variación de provisiones	12	1.014.667	690.771
Deterioro y resultados por enajenaciones del inmovilizado	6	343.030	39.607
Deterioro y resultados por enajenaciones de instrumentos financieros	7.1	468.833	58.952
Ingresos financieros		(6.781.916)	(7.350.264)
Gastos financieros		35.864	74.680
Cambios en el capital corriente		5.366.197	3.948.381
Existencias		(79.913)	(201.019)
Deudores y otras cuentas a cobrar		185.685	(1.025.632)
Otros activos corrientes		89.016	-
Acreedores y otras cuentas a pagar		2.003.399	3.190.578
Otros activos y pasivos corrientes		2.371.129	2.359.632
Otros activos y pasivos no corrientes		796.881	(375.178)
Otros flujos de efectivo de las actividades de explotación		(448.289)	593.206
Pagos de intereses		(35.864)	(110.604)
Cobros de dividendos		6.599.823	7.281.797
Cobros de intereses		182.092	68.467
Cobros (pagos) por impuesto sobre beneficios	14	(7.194.340)	(6.646.454)
Flujos de efectivo de las actividades de explotación		37.040.176	32.746.990
FLUJOS DE EFECTIVO DE LAS ACTIVIDADES DE INVERSIÓN			
Pagos por inversiones		(35.558.456)	(14.609.027)
Empresas del grupo y asociadas		(4.701.517)	(362.971)
Inmovilizado intangible	5	(49.784)	(586.654)
Inmovilizado material	6	(6.349.133)	(5.038.208)
Otros activos financieros	8	(24.458.022)	(8.621.194)
Cobros por desinversiones		26.517.691	4.946.093
Empresas del grupo y asociadas	7	2.897.326	795.388
Inmovilizado material		-	98.559
Otros activos financieros		23.620.365	4.052.146
Flujos de efectivo de las actividades de inversión		(9.040.765)	(9.662.934)
FLUJOS DE EFECTIVO DE LAS ACTIVIDADES DE FINANCIACIÓN			
Cobros y pagos por instrumentos de patrimonio	11.4	(20.468)	11.934
Adquisición de instrumentos de patrimonio propio		(617.398)	(491.372)
Enajenación de instrumentos de patrimonio propio		596.930	503.306
Cobros y pagos por instrumentos de pasivo financiero		(6.147.246)	(5.695.117)
Emisión	13	-	79.800
Deudas con entidades de crédito		-	-
Otras deudas		-	79.800
Devolución y amortización de	13	(6.147.246)	(5.774.917)
Deudas con entidades de crédito		(6.052.605)	(5.774.917)
Deudas con empresas del grupo		-	-
Otras deudas		(94.641)	-
Pagos por dividendos y remuneraciones de otros instrumentos de patrimonio		(16.792.542)	(17.150.818)
Dividendos		(16.792.542)	(17.150.818)
Flujos de efectivo de las actividades de financiación		(22.960.256)	(22.834.001)
AUMENTO / DISMINUCIÓN NETA DEL EFECTIVO O EQUIVALENTES		5.039.155	250.055
Efectivo o equivalentes al comienzo del ejercicio	10	2.678.972	2.428.917
Efectivo o equivalentes al final del ejercicio	10	7.718.127	2.678.972

Las notas 1 a 19 de la memoria forman parte integrante de las cuentas anuales a 31 de diciembre de 2022.

CLÍNICA BAVIERA, S.A.**Cuentas anuales correspondientes al ejercicio anual terminado al 31 de diciembre de 2022
(Expresadas en Euros)****1. ACTIVIDAD DE LA EMPRESA**

Clínica Baviera, S.A. (en adelante la Sociedad) fue constituida el 5 de febrero de 1992, con el nombre originario de Clínica Oftalmológica Baviera, S.L., cambiando su denominación social por el nombre actual en el año 2000.

La Sociedad tiene su domicilio social en Madrid y su actividad consiste en la prestación de toda clase de servicios en el campo de la medicina oftalmológica, incluyendo consultas externas e internas, tratamientos quirúrgicos y rehabilitación.

Con fecha 3 de abril de 2007 se produjo la admisión a cotización de las acciones representativas del capital social de Clínica Baviera, S.A. en las Bolsas de Valores de Madrid, Barcelona, Valencia y Bilbao.

Clínica Baviera, S.A., es la sociedad dominante de un grupo de Sociedades de acuerdo con la legislación vigente.

La presentación de las cuentas anuales consolidadas es necesaria, de acuerdo con los principios y normas contables generalmente aceptadas, para presentar la imagen fiel de la situación financiera y de los resultados de las operaciones, de los cambios en el patrimonio neto y de los flujos de efectivo del grupo.

Con fecha 4 de agosto de 2017 Aier International (Europe) S.L.U. adquirió el 86,83% del capital social de Clínica Baviera, S.A. por medio de una OPA (ver nota 12). El 4 de julio de 2018 la participación se redujo al 79,83%, convirtiéndose en la Sociedad dominante del grupo Clínica Baviera y Sociedades Dependientes. A su vez, esta sociedad es dependiente de Aier Eye International (Hong Kong) Limited.

2. BASES DE PRESENTACIÓN DE LAS CUENTAS ANUALES

Las cuentas anuales se han preparado a partir de los registros contables de la Sociedad y se presentan de acuerdo con la legislación mercantil vigente y con las normas establecidas en el Plan general de Contabilidad aprobado mediante Real Decreto 1514/2007 y sus modificaciones posteriores con objeto de mostrar la imagen fiel del patrimonio, de la situación financiera y de los resultados de la Sociedad, así como la veracidad de los flujos de efectivo incorporados en el estado de flujos de efectivo.

Durante el ejercicio anual 2021 entraron en vigor nuevas normas contables que fueron tenidas en cuenta en la elaboración de las cuentas anuales de 2021 y que no supusieron un cambio de políticas contables para la Sociedad. Para adaptarse a la nueva normativa únicamente se realizaron reclasificaciones en distintas categorías de activos y pasivos financieros que no supusieron una distinta valoración o reconocimiento de las operaciones con impacto en ejercicios anteriores.

Estas cuentas anuales han sido formuladas por los Administradores de la Sociedad para su sometimiento a la aprobación de la Junta General de Accionistas, estimándose que serán aprobadas sin ninguna modificación. Las cifras incluidas en las cuentas anuales están expresadas en euros, salvo que se indique lo contrario.

2.1 Imagen fiel

Las cuentas anuales se han preparado a partir de los registros auxiliares de contabilidad de la Sociedad, habiéndose aplicado las disposiciones legales vigentes en materia contable con la finalidad de mostrar la imagen fiel del patrimonio, de la situación financiera y de los resultados de la Sociedad. El estado de flujos de efectivo se ha preparado con el fin de informar verazmente sobre el origen y la utilización de los activos monetarios representativos de efectivo y otros activos líquidos equivalentes de la Sociedad.

De acuerdo con la legislación vigente, los Administradores de la Sociedad han formulado separadamente las cuentas anuales consolidadas del Grupo Clínica Baviera al ser esta la Sociedad Dominante. Los Administradores de la Sociedad dominante han preparado dichas cuentas anuales de acuerdo con las Normas Internacionales de Información Financiera adoptadas por la Unión Europea (NIIF- UE). Estas cuentas anuales consolidadas son formuladas por el Consejo de Administración el 28 de marzo de 2023 conjuntamente con las presentes cuentas anuales individuales.

Las cuentas anuales consolidadas de Clínica Baviera, S.A. y sociedades dependientes del ejercicio 2022 muestran unos beneficios consolidados de 30.146.809 euros y un patrimonio neto consolidado de 68.367.868 euros (27.931.499 euros y 55.394.068 euros respectivamente en 2021).

CLÍNICA BAVIERA, S.A.**Cuentas anuales correspondientes al ejercicio anual terminado al 31 de diciembre de 2022
(Expresadas en Euros)****2.2 Comparación de la información**

De acuerdo con la legislación mercantil, la Sociedad presenta, a efectos comparativos, con cada una de las partidas del balance, de la cuenta de pérdidas y ganancias, del estado de cambios en el patrimonio neto y del estado de flujos de efectivo, además de las cifras del ejercicio 2022, las correspondientes al ejercicio anterior. En la memoria también se incluye información cuantitativa del ejercicio anterior, salvo cuando una norma contable específicamente establece que no es necesario.

2.3 Aspectos críticos de la valoración y estimación de la incertidumbre

Dado el ámbito internacional de las operaciones del grupo, los Administradores de la Sociedad conjuntamente con el Comité de Dirección y los asesores legales y fiscales realizan interpretaciones sobre aspectos concretos de la normativa de aplicación en cada uno de los países donde la Sociedad presta sus servicios. Los Administradores de la Sociedad y sus asesores estiman que dichas interpretaciones están sujetas a derecho y cumplen con las normativas legales y fiscales, si bien estas interpretaciones pueden diferir de las que puedan desarrollar las autoridades competentes.

Adicionalmente, en la elaboración de las cuentas anuales adjuntas se han utilizado estimaciones realizadas por los Administradores de la Sociedad para valorar algunos de los activos, pasivos, ingresos, gastos y compromisos que figuran registrados en ellas. Básicamente estas estimaciones se refieren a:

Deterioro del valor de los activos no corrientes

La valoración de los activos no corrientes, distintos de los financieros, requiere la realización de estimaciones con el fin de determinar su valor recuperable, a los efectos de evaluar un posible deterioro. Para determinar este valor recuperable los Administradores de la Sociedad estiman los flujos de efectivo futuros esperados de los activos o de las unidades generadoras de efectivo de las que forman parte y utilizan una tasa de descuento apropiada para calcular el valor actual de esos flujos de efectivo.

El cálculo de los valores recuperables, valores en uso y valores actuales implica el cálculo de flujos de efectivo futuros y la asunción de hipótesis relativas a los valores futuros de los flujos de efectivo, así como las tasas de descuento aplicables a los mismos. Las estimaciones y asunciones relacionadas están basadas en la experiencia histórica y en otros factores diversos que son entendidos como razonables de acuerdo con las circunstancias.

Fiscalidad:

Según establece la legislación vigente, los impuestos no pueden considerarse definitivamente liquidados hasta que las declaraciones presentadas hayan sido inspeccionadas por las autoridades fiscales, o haya transcurrido el plazo de prescripción de cuatro años. En opinión de los Administradores no existen contingencias que pudieran resultar en pasivos adicionales de consideración para la Sociedad.

Provisiones

La Sociedad ha realizado juicios y estimaciones en relación con la probabilidad de ocurrencia de riesgos susceptibles de originar el registro de provisiones, así como, en su caso, la cuantía de los mismos, registrando una provisión únicamente cuando el riesgo se considera como probable estimando, en ese caso, el coste que le originaría dicha obligación (nota 13).

Reconocimiento de ingresos a lo largo del tiempo en función del grado de avance de los tratamientos oftalmológicos (Nota 15.1)

La Sociedad realiza estimaciones en relación con el grado de avance de los tratamientos oftalmológicos. En función de la metodología para determinar el avance de los tratamientos, las estimaciones significativas incluyen el coste total de los tratamientos y costes remanentes de finalización (de acuerdo al método de recursos definido en Resolución de 10 de febrero de 2021, del Instituto de Contabilidad y Auditoría de Cuentas, por la que se dictan normas de registro, valoración y elaboración de las cuentas anuales para el reconocimiento de ingresos por la entrega de bienes y la prestación de servicios), mediciones del valor para el cliente de los bienes o servicios transferidos hasta la fecha en relación con los bienes o servicios pendientes.

CLÍNICA BAVIERA, S.A.
**Cuentas anuales correspondientes al ejercicio anual terminado al 31 de diciembre de 2022
(Expresadas en Euros)**
3. APLICACIÓN DE RESULTADOS

La propuesta de aplicación del resultado del ejercicio 2022, formulada por los Administradores y que se espera sea aprobada por la Junta General de Accionistas, es la siguiente:

(Euros)	
Base de reparto	
Saldo de la cuenta de pérdidas y ganancias (beneficios)	26.639.310
	26.639.310
Aplicación	
A dividendos	(13.046.064)
A compensar dividendo a cuenta	(8.151.564)
A reservas voluntarias	(5.441.682)
	(26.639.310)

3.1 Dividendos

	2022	2021
Dividendos de acciones ordinarias:		
Dividendo distribuido con cargo a resultados	8.151.564	8.151.845
Dividendo distribuido con cargo a reservas	8.640.978	8.998.973
Dividendo total	16.792.542	17.150.818
Número de acciones	16.307.580	16.307.580
Dividendo ordinario por acción	0,50	0,50
Dividendo con cargo a reservas por acción	0,53	0,55
Dividendo total por acción	1,03	1,05

Durante el ejercicio 2022 el Consejo de Administración de la Sociedad propuso a la Junta General de Accionistas de la Sociedad, distribuir un dividendo con cargo a reservas por importe de 0,53 euros por acción (0,55 euros en 2021), así como un dividendo a cuenta del resultado del ejercicio 2022 por importe de 0,50 euros por acción (0,50 euros en 2021). Asimismo, en su reunión del 28 de marzo de 2023, han propuesto distribuir un dividendo adicional con cargo al resultado del ejercicio 2022 por importe de 0,80 euros por acción (0,53 euros en 2021).

3.2 Dividendos a cuenta del resultado del ejercicio

De la cifra de dividendos que figura en el cuadro anterior, el Consejo de Administración en reunión celebrada el día 16 de noviembre de 2022, aprobó la distribución de un dividendo a cuenta del resultado del ejercicio por importe de 0,50 euros por acción, lo que supone un importe total de 8.151.564 euros, importe que se incluye en el apartado "Dividendos a cuenta" minorando el epígrafe "Fondos Propios" del capítulo "Patrimonio Neto" del balance adjunto.

En cumplimiento de la Ley de Sociedades de Capital, el Consejo de Administración de la Sociedad formuló, en fecha inmediatamente anterior a la de aprobación del pago de dicho dividendo a cuenta, el estado contable en el que se ponía de manifiesto la existencia de liquidez suficiente para la distribución de la referida cantidad a cuenta según el siguiente detalle:

CLÍNICA BAVIERA, S.A.
**Cuentas anuales correspondientes al ejercicio anual terminado al 31 de diciembre de 2022
(Expresadas en Euros)**

	Euros
Beneficio del periodo	22.509.247
(-) Pérdidas a compensar	-
(-) Dotación Reserva Legal	-
(+) Dividendos registrados como gasto en la cuenta de pérdidas y ganancias	-
Beneficio distribuible como dividendo a cuenta	22.509.247
<u>Tesorería disponible a la fecha del acuerdo</u>	32.388.543
<u>Aumentos/disminuciones de tesorería previstos a 1 año</u>	7.172.394
Por actividades operativas incluyendo pagos de impuestos	30.875.693
Por actividades de inversión	(13.045.412)
Por actividades financieras	(2.506.323)
Dividendo a cuenta a pagar	(8.151.564)
Tesorería disponible a 1 año	39.560.937

Los resultados de la Sociedad, así como la inexistencia de causas que supongan una exigibilidad inmediata del pasivo que se mantiene a dicha fecha, permiten el pago del dividendo a cuenta sin necesidad de aumentar el nivel de endeudamiento en el momento de su pago.

Dado que el Consejo propone a la Junta General la distribución de un dividendo complementario por importe de 0,80 euros por acción, el importe total del dividendo complementario a pagar ascenderá a 13.046.064 euros.

3.3 Limitaciones para la distribución de dividendos

Las reservas descritas en la Nota 11.3 como de libre distribución, así como los resultados del ejercicio, están sujetas, no obstante, a las limitaciones para su distribución que se exponen a continuación:

Está prohibida toda distribución de beneficios a menos que el importe de las reservas disponibles sea, como mínimo, igual al importe de los gastos de investigación y desarrollo que figuran en el activo del balance. Al 31 de diciembre de 2022 y 2021, no hay gastos de investigación y desarrollo pendientes de amortizar.

La Sociedad está obligada a destinar el 10% de los beneficios del ejercicio a la constitución de la reserva legal, hasta que ésta alcance, al menos, el 20% del capital social. Esta reserva, mientras no supere el límite del 20% del capital social, no es distribuible a los accionistas.

Una vez cubiertas las atenciones previstas por la Ley o los estatutos, sólo podrán repartirse dividendos con cargo al beneficio del ejercicio, o a reservas de libre disposición, si el valor del patrimonio neto no es o, a consecuencia del reparto, no resulta ser inferior al capital social.

A estos efectos, los beneficios imputados directamente al patrimonio neto no podrán ser objeto de distribución, directa ni indirecta. Si existieran pérdidas de ejercicios anteriores que hicieran que ese valor del patrimonio neto de la Sociedad fuera inferior a la cifra del capital social, el beneficio se destinará a la compensación de estas pérdidas.

CLÍNICA BAVIERA, S.A.**Cuentas anuales correspondientes al ejercicio anual terminado al 31 de diciembre de 2022
(Expresadas en Euros)****4. NORMAS DE REGISTRO Y VALORACIÓN**

Los principales criterios de registro y valoración utilizados por la Sociedad en la elaboración de estas cuentas anuales son los siguientes:

4.1 Inmovilizado intangible

El inmovilizado intangible se valora inicialmente por su coste, ya sea éste el precio de adquisición o el coste de producción.

Después del reconocimiento inicial, el inmovilizado intangible se valora por su coste, menos la amortización acumulada y, en su caso, el importe acumulado de las correcciones por deterioro registradas.

Para cada inmovilizado intangible se analiza y determina si la vida útil es definida o indefinida.

Los activos intangibles que tienen vida útil definida se amortizan sistemáticamente en función de la vida útil estimada de los bienes y de su valor residual. Los métodos y periodos de amortización aplicados son revisados en cada cierre de ejercicio y, si procede, ajustados de forma prospectiva. Al menos al cierre del ejercicio, se evalúa la existencia de indicios de deterioro, en cuyo caso se estiman los importes recuperables, efectuándose las correcciones valorativas que procedan.

Aplicaciones informáticas

La partida de aplicaciones informáticas incluye los costes incurridos por el acceso a la propiedad o al derecho de uso de programas informáticos. Su amortización se realiza de forma lineal a largo de su vida útil estimada de 3 años.

Las reparaciones que no representan una ampliación de la vida útil y los costes de mantenimiento son cargados en la cuenta de pérdidas y ganancias en el ejercicio en que se producen.

Gastos de investigación, desarrollo e innovación tecnológica

Los gastos de investigación se imputan a gastos en el ejercicio en que se producen. Los gastos de esta naturaleza incurridos en ejercicios anteriores, de los que se espera su incorporación en el Impuesto de Sociedades del 2022 como deducción fiscal por I+D ascienden a 1.233 miles de euros, aproximadamente (318 miles de euros en el ejercicio 2021) y corresponden en su totalidad a la Sociedad. La Sociedad ha incurrido en gastos de Innovación tecnológica en ejercicios anteriores susceptibles de ser incorporados como deducción fiscal del 2022 por importe de 1.096 miles de euros (0 miles de euros en la declaración del Impuesto de Sociedades 2021).

Los gastos de desarrollo se activan como activos intangibles cuando reúnen las siguientes condiciones:

- Poder demostrar la viabilidad técnica para completar el activo intangible de forma que éste sea apto para su uso o venta.
- Tener la intención de completar el activo y tener capacidad financiera para ello.
- Tener la capacidad de usar o vender el activo resultante.
- Tener la capacidad para medir fiablemente el gasto durante el desarrollo.
- Poder generar probables beneficios económicos en el futuro.
- Tener la disponibilidad de los adecuados recursos técnicos, financieros o de otro tipo, para completar el desarrollo y para utilizar o vender el activo intangible”.

La Sociedad no mantenía activados proyectos de esta naturaleza en ninguno de los periodos a los que se refieren las presentes cuentas anuales.

4.2 Inmovilizado material

El inmovilizado material se valora inicialmente por su coste, ya sea éste el precio de adquisición o el coste de producción.

Después del reconocimiento inicial, el inmovilizado material se valora por su coste, menos la amortización acumulada y, en su caso, el importe acumulado de las correcciones por deterioro registradas.

Las reparaciones que no representan una ampliación de la vida útil y los costes de mantenimiento son cargados en la cuenta de pérdidas y ganancias en el ejercicio en que se producen. Los costes de ampliación o mejora que dan lugar a un aumento de la capacidad productiva o a un alargamiento de la vida útil de los bienes, son

CLÍNICA BAVIERA, S.A.
Cuentas anuales correspondientes al ejercicio anual terminado al 31 de diciembre de 2022
(Expresadas en Euros)

incorporados al activo como mayor valor del mismo, dándose de baja, en su caso, el valor contable de los elementos sustituidos.

Las pérdidas y ganancias por la venta de inmovilizado material se calculan comparando los ingresos obtenidos por la venta con el valor contable y se registran en la cuenta de pérdidas y ganancias.

La amortización de los elementos del inmovilizado material se realiza, desde el momento en el que están disponibles para su puesta en funcionamiento, de forma lineal durante su vida útil estimada.

Los años de vida útil estimada para los distintos elementos del inmovilizado material son los siguientes:

	Años de vida útil
Construcciones	50 años
Instalaciones técnicas y maquinaria	7-10 años
Mobiliario	8-10 años
Equipos para procesos de información	3-4 años
Elementos de transporte	4-8 años
Otro inmovilizado	4-8 años

En cada cierre de ejercicio, la Sociedad revisa los valores residuales, las vidas útiles y los métodos de amortización del inmovilizado material.

Las pérdidas y ganancias por la venta de inmovilizado material se calculan comparando los ingresos obtenidos por la venta con el valor contable, y se registran en la cuenta de pérdidas y ganancias.

4.3 Deterioro del valor de los activos no financieros

Al menos en la fecha de cierre de cada ejercicio, la Sociedad revisa los importes en libros de sus activos no corrientes para determinar si existen indicios de que dichos activos hayan sufrido una pérdida por deterioro de valor. Si existe cualquier indicio, el importe recuperable del activo se calcula con el objeto de determinar el alcance de la pérdida por deterioro de valor (si la hubiera).

El importe recuperable es el mayor entre el valor razonable menos los costes de venta y el valor en uso. Cuando el valor contable es mayor que el importe recuperable se produce una pérdida por deterioro. El valor en uso es el valor actual de los flujos de efectivo futuros esperados, utilizando tipos de interés de mercado sin riesgo, ajustados por los riesgos específicos asociados al activo. Para aquellos activos que no generan flujos de efectivo, en buena medida, independientes de los derivados de otros activos o grupos de activos, el importe recuperable se determina para las unidades generadoras de efectivo a las que pertenecen dichos activos.

Las correcciones valorativas por deterioro y su reversión se contabilizan en la cuenta de pérdidas y ganancias.

Las correcciones valorativas por deterioro se revierten cuando las circunstancias que las motivaron dejan de existir, excepto las correspondientes a los fondos de comercio. La reversión del deterioro tiene como límite el valor contable del activo que figuraría si no se hubiera reconocido previamente el correspondiente deterioro del valor.

La Sociedad no mantiene en su balance activos intangibles con vida útil indefinida.

4.4 Arrendamientos

Los contratos se califican como arrendamientos financieros cuando de sus condiciones económicas se deduce que se transfieren al arrendatario sustancialmente todos los riesgos y beneficios inherentes a la propiedad del activo objeto del contrato. En caso contrario, los contratos se clasifican como arrendamientos operativos.

Sociedad como arrendatario

Los activos adquiridos mediante arrendamiento financiero se registran de acuerdo con su naturaleza, por el menor entre el valor razonable del activo y el valor actual al inicio del arrendamiento de los pagos mínimos acordados, contabilizándose un pasivo financiero por el mismo importe. No se incluye en el cálculo de los pagos mínimos acordados las cuotas de carácter contingente, el coste de los servicios y los impuestos repercutibles por el arrendador. Los pagos por el arrendamiento se distribuyen entre los gastos financieros y la reducción del pasivo. La carga financiera total del contrato se imputa a la cuenta de pérdidas y ganancias del ejercicio en que se devenga, aplicando el método del tipo de interés efectivo. A los activos se les aplican los mismos criterios de amortización, deterioro y baja que al resto de activos de su naturaleza.

CLÍNICA BAVIERA, S.A.**Cuentas anuales correspondientes al ejercicio anual terminado al 31 de diciembre de 2022
(Expresadas en Euros)**

Los pagos por arrendamientos operativos se registran como gastos en la cuenta de pérdidas y ganancias cuando se devengan.

4.5 Activos financierosClasificación y valoración

En el momento de reconocimiento inicial, la Sociedad clasifica todos los activos financieros en una de las categorías enumeradas a continuación, que determina el método de valoración inicial y posterior aplicable:

- Activos financieros a valor razonable con cambios en la cuenta de pérdidas y ganancias
- Activos financieros a coste amortizado
- Activos financieros a valor razonable con cambios en el patrimonio neto
- Activos financieros a coste

Activos financieros a valor razonable con cambios en la cuenta de pérdidas y ganancias

La Sociedad clasifica un activo financiero en esta categoría salvo que proceda su clasificación en alguna de las restantes.

En todo caso, los activos financieros mantenidos para negociar se incluyen en esta categoría. La Sociedad considera que un activo financiero se mantiene para negociar cuando se cumple al menos una de las siguientes tres circunstancias:

- a) Se origina o adquiere con el propósito de venderlo en el corto plazo.
- b) Forma parte, en el momento de su reconocimiento inicial, de una cartera de instrumentos financieros identificados y gestionados conjuntamente de la que existan evidencias de actuaciones recientes para obtener ganancias en el corto plazo.
- c) Es un instrumento financiero derivado, siempre que no sea un contrato de garantía financiera ni haya sido designado como instrumento de cobertura.

Además de lo anterior, la Sociedad tiene la posibilidad, en el momento del reconocimiento inicial, de designar un activo financiero de forma irrevocable como medido al valor razonable con cambios en la cuenta de pérdidas y ganancias, y que en caso contrario se hubiera incluido en otra categoría (lo que suele denominarse "opción de valor razonable"). Esta opción se puede elegir si se elimina o reduce significativamente una incoherencia de valoración o asimetría contable que surgiría en otro caso de la valoración de los activos o pasivos sobre bases diferentes.

Los activos financieros clasificados en esta categoría se valoran inicialmente a valor razonable que, salvo evidencia en contrario, se asume que es el precio de la transacción, que equivale al valor razonable de la contraprestación entregada. Los costes de transacción directamente atribuibles se reconocen en la cuenta de pérdidas y ganancias del ejercicio (esto es, no se capitalizan).

Con posterioridad al reconocimiento inicial, la Sociedad valora los activos financieros comprendidos en esta categoría a valor razonable con cambios en la cuenta de pérdidas y ganancias (resultado financiero).

Activos financieros a coste amortizado

La Sociedad clasifica un activo financiero en esta categoría, incluso cuando esté admitido a negociación en un mercado organizado, si se cumplen las siguientes condiciones:

- La Sociedad mantiene la inversión bajo un modelo de gestión cuyo objetivo es recibir los flujos de efectivo derivados de la ejecución del contrato.
La gestión de una cartera de activos financieros para obtener sus flujos contractuales no implica que hayan de mantenerse necesariamente todos los instrumentos hasta su vencimiento; se podrá considerar que los activos financieros se gestionan con ese objetivo aun cuando se hayan producido o se espere que se produzcan ventas en el futuro. A tal efecto, la Sociedad considera la frecuencia, el importe y el calendario de las ventas en ejercicios anteriores, los motivos de esas ventas y las expectativas en relación con la actividad de ventas futuras.
- Las características contractuales del activo financiero dan lugar, en fechas especificadas, a flujos de efectivo que son únicamente cobros de principal e intereses sobre el importe del principal pendiente. Esto

CLÍNICA BAVIERA, S.A.**Cuentas anuales correspondientes al ejercicio anual terminado al 31 de diciembre de 2022
(Expresadas en Euros)**

es, los flujos de efectivo son inherentes a un acuerdo que tiene la naturaleza de préstamo ordinario o común, sin perjuicio de que la operación se acuerde a un tipo de interés cero o por debajo de mercado. Se asume que se cumple esta condición, en el caso de que un bono o un préstamo simple con una fecha de vencimiento determinada y por el que la Sociedad cobra un tipo de interés de mercado variable, pudiendo estar sujeto a un límite. Por el contrario, se asume que no se cumple esta condición en el caso de los instrumentos convertibles en instrumentos de patrimonio neto del emisor, los préstamos con tipos de interés variables inversos (es decir, un tipo que tiene una relación inversa con los tipos de interés del mercado) o aquellos en los que el emisor puede diferir el pago de intereses, si con dicho pago se viera afectada su solvencia, sin que los intereses diferidos devenguen intereses adicionales.

Con carácter general, se incluyen en esta categoría los créditos por operaciones comerciales (“clientes comerciales”) y los créditos por operaciones no comerciales (“otros deudores”).

Los activos financieros clasificados en esta categoría se valoran inicialmente por su valor razonable, que, salvo evidencia en contrario, se asume que es el precio de la transacción, que equivale al valor razonable de la contraprestación entregada, más los costes de transacción que les sean directamente atribuibles. Esto es, los costes de transacción inherentes se capitalizan.

No obstante, los créditos por operaciones comerciales con vencimiento no superior a un año y que no tengan un tipo de interés contractual explícito, así como los créditos al personal, los dividendos a cobrar y los desembolsos exigidos sobre instrumentos de patrimonio, cuyo importe se espera recibir en el corto plazo, se valoran por su valor nominal cuando el efecto de no actualizar los flujos de efectivo no es significativo.

Para la valoración posterior se utiliza el método del coste amortizado. Los intereses devengados se contabilizan en la cuenta de pérdidas y ganancias (ingresos financieros), aplicando el método del tipo de interés efectivo.

Los créditos con vencimiento no superior a un año que, tal y como se ha expuesto anteriormente, se valoren inicialmente por su valor nominal, continuarán valorándose por dicho importe, salvo que se hubieran deteriorado.

En general, cuando los flujos de efectivo contractuales de un activo financiero a coste amortizado se modifican debido a las dificultades financieras del emisor, la Sociedad analiza si procede contabilizar una pérdida por deterioro de valor.

Activos financieros a valor razonable con cambios en el patrimonio neto

Se incluyen los activos financieros que cumplen las siguientes condiciones:

- El instrumento financiero no se mantiene para negociar ni procede clasificarlo a coste amortizado.
- Las características contractuales del activo financiero dan lugar, en fechas especificadas, a flujos de efectivo que son únicamente cobros de principal e intereses sobre el importe del principal pendiente.

Además, la Sociedad tiene la opción de clasificar (de forma irrevocable) en esta categoría inversiones en instrumentos de patrimonio, siempre que no se mantengan para negociar, ni deban valorarse al coste (ver categoría de coste más adelante).

Los activos financieros incluidos en esta categoría se valoran inicialmente por su valor razonable, que, salvo evidencia en contrario, se asume que es el precio de la transacción, que equivale al valor razonable de la contraprestación entregada, más los costes de transacción que les sean directamente atribuibles. Esto es, los costes de transacción inherentes se capitalizan.

La valoración posterior es a valor razonable, sin deducir los costes de transacción en que se pudiera incurrir en su enajenación. Los cambios que se producen en el valor razonable se registran directamente en el patrimonio neto, hasta que el activo financiero cause baja del balance o se deteriore, momento en que el importe así reconocido, se imputa a la cuenta de pérdidas y ganancias.

Las correcciones valorativas por deterioro del valor y las pérdidas y ganancias que resulten por diferencias de cambio en activos financieros monetarios en moneda extranjera, se registran en la cuenta de pérdidas y ganancias y no en patrimonio neto.

También se registran en la cuenta de pérdidas y ganancias el importe de los intereses, calculados según el método del tipo de interés efectivo, y de los dividendos devengados (ingreso financiero)

Activos financieros a coste

CLÍNICA BAVIERA, S.A.**Cuentas anuales correspondientes al ejercicio anual terminado al 31 de diciembre de 2022
(Expresadas en Euros)**

La Sociedad incluye en esta categoría, en todo caso:

- a) Las inversiones en el patrimonio de empresas del grupo, multigrupo y asociadas (en los estados financieros individuales).
- b) Las restantes inversiones en instrumentos de patrimonio cuyo valor razonable no puede determinarse por referencia a un precio cotizado en un mercado activo para un instrumento idéntico, o no puede estimarse con fiabilidad, y los derivados que tienen como subyacente a estas inversiones.
- c) Los activos financieros híbridos cuyo valor razonable no puede estimarse de manera fiable, salvo que se cumplan los requisitos para su contabilización a coste amortizado.
- d) Las aportaciones realizadas como consecuencia de un contrato de cuentas en participación y similares.
- e) Los préstamos participativos cuyos intereses tienen carácter contingente, bien porque se pacte un tipo de interés fijo o variable condicionado al cumplimiento de un hito en la empresa prestataria (por ejemplo, la obtención de beneficios), o bien porque se calculen exclusivamente por referencia a la evolución de la actividad de la citada empresa.
- f) Cualquier otro activo financiero que inicialmente procediese clasificar en la cartera de valor razonable con cambios en la cuenta de pérdidas y ganancias cuando no sea posible obtener una estimación fiable de su valor razonable.

Las inversiones incluidas en esta categoría se valoran inicialmente al coste, que es equivale al valor razonable de la contraprestación entregada más los costes de transacción que les sean directamente atribuibles. Esto es, los costes de transacción inherentes se capitalizan.

En el caso de inversiones en empresas del grupo, si existiera una inversión anterior a su calificación como empresa del grupo, multigrupo o asociada, se considerará como coste de dicha inversión el valor contable que debiera tener la misma inmediatamente antes de que la empresa pase a tener esa calificación.

La valoración posterior es también a coste, menos, en su caso, el importe acumulado de las correcciones valorativas por deterioro.

Las aportaciones realizadas como consecuencia de un contrato de cuentas en participación y similares se valoran al coste, incrementado o disminuido por el beneficio o la pérdida, respectivamente, que correspondan a la empresa como participe no gestor, y menos, en su caso, el importe acumulado de las correcciones valorativas por deterioro.

Se aplica este mismo criterio en los préstamos participativos cuyos intereses tienen carácter contingente, bien porque se pacta un tipo de interés fijo o variable condicionado al cumplimiento de un hito en la empresa prestataria (por ejemplo, la obtención de beneficios), o bien porque se calculan exclusivamente por referencia a la evolución de la actividad de la citada empresa. Si además de un interés contingente se acuerda un interés fijo irrevocable, este último se contabiliza como un ingreso financiero en función de su devengo. Los costes de transacción se imputan a la cuenta de pérdidas y ganancias de forma lineal a lo largo de la vida del préstamo participativo.

Baja de balance de activos financieros

La Sociedad da de baja de balance un activo financiero cuando:

- Expiran los derechos contractuales sobre los flujos de efectivo del activo. En este sentido, se da de baja un activo financiero cuando ha vencido y la Sociedad ha recibido el importe correspondiente.
- Se hayan cedido los derechos contractuales sobre los flujos de efectivo del activo financiero. En este caso, se da de baja el activo financiero cuando se han transferido de manera sustancial los riesgos y beneficios inherentes a su propiedad. En particular, en las operaciones de venta con pacto de recompra, factoring y titulizaciones, se da de baja el activo financiero una vez que se ha comparado la exposición de la Sociedad, antes y después de la cesión, a la variación en los importes y en el calendario de los flujos de efectivo netos del activo transferido, se deduce que se han transferido los riesgos y beneficios.

Tras el análisis de los riesgos y beneficios, la Sociedad registra la baja de los activos financieros conforme a la siguiente situación:

Los riesgos y beneficios inherentes a la propiedad del activo se han transferido de manera sustancial. El activo transferido se da de baja de balance y la Sociedad reconoce el resultado de la operación: la diferencia entre la contraprestación recibida neta de los costes de transacción atribuibles (considerando cualquier nuevo activo

CLÍNICA BAVIERA, S.A.**Cuentas anuales correspondientes al ejercicio anual terminado al 31 de diciembre de 2022
(Expresadas en Euros)**

obtenido menos cualquier pasivo asumido) y el valor en libros del activo financiero, más cualquier importe acumulado que se haya reconocido directamente en el patrimonio neto.

*Deterioro del valor de los activos financieros**Instrumentos de deuda a coste amortizado o valor razonable con cambios en patrimonio neto*

Al menos al cierre del ejercicio, la Sociedad analiza si existe evidencia objetiva de que el valor de un activo financiero, o de un grupo de activos financieros con similares características de riesgo valorados colectivamente, se ha deteriorado como resultado de uno o más eventos que hayan ocurrido después de su reconocimiento inicial y que ocasionen una reducción o retraso en los flujos de efectivo estimados futuros, que pueden venir motivados por la insolvencia del deudor.

En caso de que exista dicha evidencia, la pérdida por deterioro se calcula como la diferencia entre el valor en libros y el valor actual de los flujos de efectivo futuros, incluidos, en su caso, los procedentes de la ejecución de las garantías reales y personales, que se estima van a generar, descontados al tipo de interés efectivo calculado en el momento de su reconocimiento inicial. Para los activos financieros a tipo de interés variable, se emplea el tipo de interés efectivo que corresponda a la fecha de cierre de las cuentas anuales de acuerdo con las condiciones contractuales. En el cálculo de las pérdidas por deterioro de un grupo de activos financieros, la Sociedad utiliza modelos basados en fórmulas o métodos estadísticos.

Las correcciones de valor por deterioro, así como su reversión cuando el importe de dicha pérdida disminuyese por causas relacionadas con un evento posterior, se reconocen como un gasto o un ingreso, respectivamente, en la cuenta de pérdidas y ganancias. La reversión del deterioro tiene como límite el valor en libros del activo que estaría reconocido en la fecha de reversión si no se hubiese registrado el deterioro del valor.

Como sustituto del valor actual de los flujos de efectivo futuros la Sociedad utiliza el valor de mercado del instrumento, siempre que éste sea lo suficientemente fiable como para considerarlo representativo del valor que pudiera recuperar la empresa.

En el caso de activos a valor razonable con cambio en patrimonio neto, las pérdidas acumuladas reconocidas en el patrimonio neto por disminución del valor razonable, siempre que exista una evidencia objetiva de deterioro en el valor del activo, se reconocen en la cuenta de pérdidas y ganancias.

Instrumentos de patrimonio a valor razonable con cambios en patrimonio neto

En este tipo de inversiones, la Sociedad asume que el instrumento se ha deteriorado ante una caída de un año y medio o de un cuarenta por ciento en su cotización, sin que se haya producido la recuperación de su valor, sin perjuicio de que pudiera ser necesario reconocer una pérdida por deterioro antes de que haya transcurrido dicho plazo o descendido la cotización en el mencionado porcentaje.

Las correcciones de valor por deterioro se reconocen como un gasto en la cuenta de pérdidas y ganancias

En el caso de que se incrementase el valor razonable, la corrección valorativa reconocida en ejercicios anteriores no revierte con abono a la cuenta de pérdidas y ganancias y se registra el incremento de valor razonable directamente contra el patrimonio neto.

Activos financieros a coste

En este caso, el importe de la corrección valorativa es la diferencia entre su valor en libros y el importe recuperable, entendido éste como el mayor importe entre su valor razonable menos los costes de venta y el valor actual de los flujos de efectivo futuros derivados de la inversión, que para el caso de instrumentos de patrimonio se calculan, bien mediante la estimación de los que se espera recibir como consecuencia del reparto de dividendos realizado por la empresa participada y de la enajenación o baja en cuentas de la inversión en la misma, bien mediante la estimación de su participación en los flujos de efectivo que se espera sean generados por la empresa participada, procedentes tanto de sus actividades ordinarias como de su enajenación o baja en cuentas. Salvo mejor evidencia del importe recuperable de las inversiones en instrumentos de patrimonio, la estimación de la pérdida por deterioro de esta clase de activos se calcula en función del patrimonio neto de la entidad participada y de las plusvalías tácitas existentes en la fecha de la valoración, netas del efecto impositivo.

El reconocimiento de las correcciones valorativas por deterioro de valor y, en su caso, su reversión, se registran como un gasto o un ingreso, respectivamente, en la cuenta de pérdidas y ganancias. La reversión del deterioro

CLÍNICA BAVIERA, S.A.**Cuentas anuales correspondientes al ejercicio anual terminado al 31 de diciembre de 2022
(Expresadas en Euros)**

tiene como límite el valor en libros de la inversión que estaría reconocida en la fecha de reversión si no se hubiese registrado el deterioro del valor.

Intereses y dividendos recibidos de activos financieros

Los intereses y dividendos de activos financieros devengados con posterioridad al momento de la adquisición se registran como ingresos en la cuenta de pérdidas y ganancias. Los intereses se reconocen utilizando el método del tipo de interés efectivo y los dividendos cuando se declara el derecho a recibirlos.

Si los dividendos distribuidos proceden inequívocamente de resultados generados con anterioridad a la fecha de adquisición porque se hayan distribuido importes superiores a los beneficios generados por la participada desde la adquisición, no se reconocerán como ingresos, y minorarán el valor contable de la inversión. El juicio sobre si se han generado beneficios por la participada se realizará atendiendo exclusivamente a los beneficios contabilizados en la cuenta de pérdidas y ganancias individual desde la fecha de adquisición, salvo que de forma indubitada el reparto con cargo a dichos beneficios deba calificarse como una recuperación de la inversión desde la perspectiva de la entidad que recibe el dividendo.

4.6 Pasivos financieros*Clasificación y valoración*

En el momento de reconocimiento inicial, la Sociedad clasifica todos los pasivos financieros en una de las categorías enumeradas a continuación:

- Pasivos financieros a coste amortizado
- Pasivos financieros a valor razonable con cambios en la cuenta de pérdidas y ganancias
- Pasivos financieros a coste

Pasivos financieros a coste amortizado

La Sociedad clasifica todos los pasivos financieros en esta categoría excepto cuando deban valorarse a valor razonable con cambios en la cuenta de pérdidas y ganancias.

Con carácter general, se incluyen en esta categoría los débitos por operaciones comerciales ("proveedores") y los débitos por operaciones no comerciales ("otros acreedores").

Los préstamos participativos que tienen las características de un préstamo ordinario o común también se incluyen en esta categoría sin perjuicio de que la operación se acuerde a un tipo de interés cero o por debajo de mercado.

Los pasivos financieros incluidos en esta categoría se valoran inicialmente por su valor razonable, que, salvo evidencia en contrario, se considera que es el precio de la transacción, que equivale al valor razonable de la contraprestación recibida ajustado por los costes de transacción que les sean directamente atribuibles. Esto es, los costes de transacción inherentes se capitalizan.

No obstante, los débitos por operaciones comerciales con vencimiento no superior a un año y que no tienen un tipo de interés contractual, así como los desembolsos exigidos por terceros sobre participaciones, cuyo importe se espera pagar en el corto plazo, se valoran por su valor nominal, cuando el efecto de no actualizar los flujos de efectivo no sea significativo.

Para la valoración posterior se utiliza el método de coste amortizado. Los intereses devengados se contabilizan en la cuenta de pérdidas y ganancias (gasto financiero), aplicando el método del tipo de interés efectivo.

No obstante, los débitos con vencimiento no superior a un año que, de acuerdo con lo dispuesto anteriormente, se valoren inicialmente por su valor nominal, continuarán valorándose por dicho importe.

Pasivos financieros a valor razonable con cambios en la cuenta de pérdidas y ganancias

CLÍNICA BAVIERA, S.A.**Cuentas anuales correspondientes al ejercicio anual terminado al 31 de diciembre de 2022
(Expresadas en Euros)**

En esta categoría la Sociedad incluye los pasivos financieros que cumplan alguna de las siguientes condiciones:

- Son pasivos que se mantienen para negociar. Se considera que un pasivo financiero se posee para negociar cuando cumpla una de las siguientes condiciones:
 - o Se emite o asume principalmente con el propósito de readquirirlo en el corto plazo (por ejemplo, obligaciones y otros valores negociables emitidos cotizados que la empresa pueda comprar en el corto plazo en función de los cambios de valor).
 - o Es una obligación que un vendedor en corto tiene de entregar activos financieros que le han sido prestados (“venta en corto”).
 - o Forma parte en el momento de su reconocimiento inicial de una cartera de instrumentos financieros identificados y gestionados conjuntamente de la que existan evidencias de actuaciones recientes para obtener ganancias en el corto plazo.
 - o Es un instrumento financiero derivado, siempre que no sea un contrato de garantía financiera ni haya sido designado como instrumento de cobertura.
- Desde el momento del reconocimiento inicial, ha sido designado irrevocablemente para contabilizarlo al valor razonable con cambios en la cuenta de pérdidas y ganancias (“opción de valor razonable”), debido a que:
 - o Se elimina o reduce de manera significativa una incoherencia o «asimetría contable» con otros instrumentos a valor razonable con cambios en pérdidas y ganancias; o
 - o Un grupo de pasivos financieros o de activos y pasivos financieros que se gestiona y su rendimiento se evalúa sobre la base de su valor razonable de acuerdo con una estrategia de gestión del riesgo o de inversión documentada y se facilite información del grupo también sobre la base del valor razonable al personal clave de la dirección.
- Opcionalmente y de forma irrevocable, se podrán incluir en su integridad en esta categoría los pasivos financieros híbridos con derivado implícito separable.

Los pasivos financieros incluidos en esta categoría se valoran inicialmente por su razonable, que, salvo evidencia en contrario, se asume que es el precio de la transacción, que equivale al valor razonable de la contraprestación recibida. Los costes de transacción que les sean directamente atribuibles se reconocen directamente en la cuenta de pérdidas y ganancias del ejercicio.

Después del reconocimiento inicial la empresa valora los pasivos financieros comprendidos en esta categoría a valor razonable con cambios en la cuenta de pérdidas y ganancias.

Baja de balance de pasivos financieros

La Sociedad da de baja de balance un pasivo financiero previamente reconocido cuando se da alguna de las siguientes circunstancias:

- La obligación se haya extinguido porque se ha realizado el pago al acreedor para cancelar la deuda (a través de pagos en efectivo u otros bienes o servicios), o porque al deudor se le exime legalmente de cualquier responsabilidad sobre el pasivo.
- Se adquieran pasivos financieros propios, aunque sea con la intención de recolocarlos en el futuro.
- Se produce un intercambio de instrumentos de deuda entre un prestamista y un prestatario, siempre que tengan condiciones sustancialmente diferentes, reconociéndose el nuevo pasivo financiero que surja; de la misma forma se registra una modificación sustancial de las condiciones actuales de un pasivo financiero, como se indica para las reestructuraciones de deuda.

La contabilización de la baja de un pasivo financiero se realiza de la siguiente forma: la diferencia entre el valor en libros del pasivo financiero (o de la parte de él que se haya dado de baja) y la contraprestación pagada, incluidos los costes de transacción atribuibles, y en la que se ha de recoger asimismo cualquier activo cedido diferente del efectivo o pasivo asumido, se reconoce en la cuenta de pérdidas y ganancias del ejercicio en que tenga lugar.

CLÍNICA BAVIERA, S.A.**Cuentas anuales correspondientes al ejercicio anual terminado al 31 de diciembre de 2022
(Expresadas en Euros)***Pasivos financieros a coste*

Las aportaciones recibidas como consecuencia de los contratos de cuentas en participación y similares suscritos por la Sociedad, se valoran al coste, incrementado o disminuido por el beneficio o la pérdida, respectivamente, que deba atribuirse a los partícipes no gestores.

Se aplica este mismo criterio en los préstamos participativos cuyos intereses tienen carácter contingente, bien porque se ha pactado un tipo de interés fijo o variable condicionado al cumplimiento de un hito en la empresa prestataria (por ejemplo, la obtención de beneficios), o cuando se calculan exclusivamente por referencia a la evolución de la actividad de la citada empresa.

Los gastos financieros se reconocen en la cuenta de pérdidas y ganancias de acuerdo con el principio de devengo, y los costes de transacción se imputan a la cuenta de pérdidas y ganancias con arreglo a un criterio financiero o, si no resulta aplicable, de forma lineal a lo largo de la vida del préstamo participativo.

4.7 Valor razonable

El valor razonable es el precio que se recibiría por la venta de un activo o se pagaría para transferir o cancelar un pasivo mediante una transacción ordenada entre participantes en el mercado en la fecha de valoración. El valor razonable se determinará sin practicar ninguna deducción por los costes de transacción en que pudiera incurrirse por causa de enajenación o disposición por otros medios. No tiene en ningún caso el carácter de valor razonable el que sea resultado de una transacción forzada, urgente o como consecuencia de una situación de liquidación involuntaria.

El valor razonable se estima para una determinada fecha y, puesto que las condiciones de mercado pueden variar con el tiempo, ese valor puede ser inadecuado para otra fecha. Además, al estimar el valor razonable, la empresa tiene en cuenta las condiciones del activo o pasivo que los participantes en el mercado tendrían en cuenta a la hora de fijar el precio del activo o pasivo en la fecha de valoración.

Con carácter general, el valor razonable se calcula por referencia a un valor fiable de mercado. Para aquellos elementos respecto de los cuales existe un mercado activo, el valor razonable se obtiene, en su caso, mediante la aplicación de modelos y técnicas de valoración. Entre los modelos y técnicas de valoración se incluye el empleo de referencias a transacciones recientes en condiciones de independencia mutua entre partes interesadas y debidamente informadas, si estuviesen disponibles, así como referencias al valor razonable de otros activos que sean sustancialmente iguales, métodos de descuento de flujos de efectivo futuros estimados y modelos generalmente utilizados para valorar opciones.

En cualquier caso, las técnicas de valoración empleadas son consistentes con las metodologías aceptadas y utilizadas por el mercado para la fijación de precios, utilizándose, si existe, la que haya demostrado obtener unas estimaciones más realistas de los precios. Asimismo, tienen en cuenta el uso de datos observables de mercado y otros factores que sus participantes considerarían al fijar el precio, limitando en todo lo posible el empleo de consideraciones subjetivas y de datos no observables o contrastables.

La Sociedad evalúa la efectividad de las técnicas de valoración que utiliza de manera periódica, empleando como referencia los precios observables de transacciones recientes en el mismo activo que se valore o utilizando los precios basados en datos o índices observables de mercado que estén disponibles y resulten aplicables.

De esta forma, se deduce una jerarquía en las variables utilizadas en la determinación del valor razonable y se establece una jerarquía de valor razonable que permite clasificar las estimaciones en tres niveles:

- Nivel 1: estimaciones que utilizan precios cotizados sin ajustar en mercados activos para activos o pasivos idénticos, a los que la empresa pueda acceder en la fecha de valoración.
- Nivel 2: estimaciones que utilizan precios cotizados en mercados activos para instrumentos similares u otras metodologías de valoración en las que todas las variables significativas están basadas en datos de mercado observables directa o indirectamente.
- Nivel 3: estimaciones en las que alguna variable significativa no está basada en datos de mercado observables.

Una estimación del valor razonable se clasifica en el mismo nivel de jerarquía de valor razonable que la variable de menor nivel que sea significativa para el resultado de la valoración. A estos efectos, una variable significativa es aquella que tiene una influencia decisiva sobre el resultado de la estimación. En la evaluación de la importancia de una variable concreta para la estimación se tienen en cuenta las condiciones específicas del activo o pasivo que se valora.

CLÍNICA BAVIERA, S.A.**Cuentas anuales correspondientes al ejercicio anual terminado al 31 de diciembre de 2022
(Expresadas en Euros)****4.8 Patrimonio neto**

El capital social está representado por acciones ordinarias.

Los costes de emisión de nuevas acciones u opciones se presentan directamente contra el patrimonio neto como menos reservas.

Las acciones propias se registran en el patrimonio neto como menos fondos propios cuando se adquieren, no registrándose ningún resultado en la cuenta de pérdidas y ganancias por su venta o cancelación. Los ingresos y gastos derivados de las transacciones con acciones propias se registran directamente en el patrimonio neto como menos reservas.

4.9 Existencias

Las existencias se valoran a su precio de adquisición. El precio de adquisición incluye el importe facturado por el vendedor, después de deducir cualquier descuento, rebaja en el precio u otras partidas similares, y todos los gastos adicionales producidos hasta que los bienes se hallan ubicados para su uso, tales como transportes, aranceles de aduanas, seguros y otros directamente atribuibles a la adquisición de las existencias.

Dado que las existencias de la Sociedad no necesitan un periodo de tiempo superior a un año para estar en condiciones de ser vendidas, no se incluyen gastos financieros en el precio de adquisición o coste de producción.

La Sociedad utiliza el coste de adquisición para la asignación de valor a las existencias.

Cuando el valor neto realizable de las existencias es inferior a su precio de adquisición, se efectúan las oportunas correcciones valorativas, reconociéndolas como un gasto en la cuenta de pérdidas y ganancias.

4.10 Efectivo y otros activos líquidos equivalentes

Este epígrafe incluye el efectivo en caja, las cuentas corrientes bancarias y los depósitos y adquisiciones temporales de activos que cumplen con todos los siguientes requisitos:

- Son convertibles en efectivo.
- En el momento de su adquisición su vencimiento no era superior a tres meses.
- No están sujetos a un riesgo significativo de cambio de valor.
- Forman parte de la política de gestión normal de tesorería de la Sociedad.

A efectos del estado de flujos de efectivo se incluyen como menos efectivo y otros activos líquidos equivalentes los descubiertos ocasionales que forman parte de la gestión de efectivo de la Sociedad.

4.11 Provisiones

Los pasivos que resultan indeterminados respecto a su importe o a la fecha en que se cancelarán se reconocen en el balance como provisiones cuando la Sociedad tiene una obligación actual (ya sea por una disposición legal, contractual o por una obligación implícita o tácita), surgida como consecuencia de sucesos pasados, que se estima probable que suponga una salida de recursos para su liquidación y que es cuantificable.

Las provisiones se valoran por el valor actual de la mejor estimación posible del importe necesario para cancelar o transferir a un tercero la obligación, registrándose los ajustes que surjan por la actualización de la provisión como un gasto financiero conforme se van devengando. Cuando se trata de provisiones con vencimiento inferior o igual a un año, y el efecto financiero no es significativo, no se lleva a cabo ningún tipo de descuento. Las provisiones se revisan a la fecha de cierre de cada balance y son ajustadas con el objetivo de reflejar la mejor estimación actual del pasivo correspondiente en cada momento.

Las compensaciones a recibir de un tercero en el momento de liquidar las provisiones, se reconocen como un activo, sin minorar el importe de la provisión, siempre que no existan dudas de que dicho reembolso va a ser recibido, y sin exceder del importe de la obligación registrada. Cuando existe un vínculo legal o contractual de exteriorización del riesgo, en virtud del cual la Sociedad no esté obligada a responder del mismo, el importe de dicha compensación se deduce del importe de la provisión.

Por otra parte, se consideran pasivos contingentes aquellas posibles obligaciones, surgidas como consecuencia de sucesos pasados, cuya materialización está condicionada a que ocurran eventos futuros que no están enteramente bajo el control de la Sociedad y aquellas obligaciones presentes, surgidas como consecuencia de sucesos pasados, para las que no es probable que haya una salida de recursos para su liquidación o que no se pueden valorar con suficiente fiabilidad. Estos pasivos no son objeto de registro contable, detallándose los mismos

CLÍNICA BAVIERA, S.A.**Cuentas anuales correspondientes al ejercicio anual terminado al 31 de diciembre de 2022
(Expresadas en Euros)**

en la memoria, excepto cuando la salida de recursos es remota.

4.12 Compromisos con el personal

De acuerdo con lo estipulado en los diferentes convenios colectivos, la Sociedad tiene la obligación de satisfacer a sus empleados determinadas gratificaciones en el momento que cumplan los requisitos de permanencia en la empresa establecidos en dichos convenios.

Al 31 de diciembre de 2022 y 2021, el pasivo estimado devengado por estos conceptos no era significativo.

Por otra parte, durante los ejercicios anuales terminados el 31 de diciembre de 2022 y 2021, la Sociedad no ha realizado aportaciones discretionales planes de pensiones, no habiendo contraído en materia de aportaciones ningún compromiso futuro por parte de la Sociedad.

Planes de participación en beneficios y bonus.

La Sociedad reconoce un pasivo y un gasto para bonus y/o participación en beneficios cuando está contractualmente obligada o cuando la práctica en el pasado ha creado una obligación implícita.

4.13 Impuesto sobre beneficios

El gasto por impuesto sobre beneficios del ejercicio se calcula mediante la suma del impuesto corriente, que resulta de aplicar el correspondiente tipo de gravamen a la base imponible del ejercicio menos las bonificaciones y deducciones existentes, y de las variaciones producidas durante dicho ejercicio en los activos y pasivos por impuestos diferidos registrados. Se reconoce en la cuenta de pérdidas y ganancias, excepto cuando corresponde a transacciones que se registran directamente en el patrimonio neto, y en la contabilización inicial de las combinaciones de negocios en las que se registra como los demás elementos patrimoniales del negocio adquirido.

Los impuestos diferidos se registran para las diferencias temporarias existentes en la fecha del balance entre la base fiscal de los activos y pasivos y sus valores contables. Se considera como base fiscal de un elemento patrimonial el importe atribuido al mismo a efectos fiscales.

El efecto impositivo de las diferencias temporarias se incluye en los correspondientes epígrafes de "Activos por impuesto diferido" y "Pasivos por impuesto diferido" del balance.

La Sociedad reconoce un pasivo por impuesto diferido para todas las diferencias temporarias imposables, salvo, en su caso, para las excepciones previstas en la normativa vigente.

La Sociedad reconoce los activos por impuesto diferido para todas las diferencias temporarias deducibles, créditos fiscales no utilizados y bases imposables negativas pendientes de compensar, en la medida en que resulte probable que la Sociedad disponga de ganancias fiscales futuras que permitan la aplicación de estos activos, salvo, en su caso, para las excepciones previstas en la normativa vigente.

En la fecha de cierre de cada ejercicio la Sociedad evalúa los activos por impuesto diferido reconocidos y aquellos que no se han reconocido anteriormente. En base a tal evaluación, la Sociedad procede a dar de baja un activo reconocido anteriormente si ya no resulta probable su recuperación, o procede a registrar cualquier activo por impuesto diferido no reconocido anteriormente siempre que resulte probable que la Sociedad disponga de ganancias fiscales futuras que permitan su aplicación.

Los activos y pasivos por impuesto diferido se valoran a los tipos de gravamen esperados en el momento de su reversión, según la normativa vigente aprobada, y de acuerdo con la forma en que racionalmente se espera recuperar o pagar el activo o pasivo por impuesto diferido.

Los activos y pasivos por impuesto diferido no se descuentan y se clasifican como activos y pasivos no corrientes, independientemente de la fecha esperada de realización o liquidación.

La Sociedad tributa desde el ejercicio 2005 en el Régimen de Declaración Consolidada del Impuesto sobre Sociedades, bajo el número 321/18 (hasta el ejercicio 2017 lo hacía bajo el número 214/05), encabezando el Grupo que forma junto a las Sociedades dependientes Clínica Baviera Alicante, S.L. y Castellana de Intermediación Sanitaria, S.L., Clínica Baviera Zapateros, ésta última desde el ejercicio 2022 y su matriz Aier International (Europe) S.L.U. desde el ejercicio 2018.

Los derechos u obligaciones de las sociedades dependientes con la Hacienda Pública por el Impuesto sobre

CLÍNICA BAVIERA, S.A.**Cuentas anuales correspondientes al ejercicio anual terminado al 31 de diciembre de 2022
(Expresadas en Euros)**

Sociedades, son registrados, según corresponda, como cuentas deudoras o acreedoras con Clínica Baviera, S.A., siendo esta última la responsable de liquidar a la Hacienda Pública el correspondiente Impuesto.

4.14 Clasificación de los activos y pasivos entre corrientes y no corrientes

Los activos y pasivos se presentan en el balance clasificados entre corrientes y no corrientes. A estos efectos, los activos y pasivos se clasifican como corrientes cuando están vinculados al ciclo normal de explotación de la Sociedad y se esperan vender, consumir, realizar o liquidar en el transcurso del mismo y su vencimiento, enajenación o realización se espera que se produzca en el plazo máximo de un año; se mantienen con fines de negociación o se trata de efectivo y otros activos líquidos equivalentes cuya utilización no está restringida por un periodo superior a un año. En caso contrario se clasifican como activos y pasivos no corrientes.

4.15 Ingresos y gastos

Los ingresos de la Sociedad provienen principalmente de las consultas y los tratamientos oftalmológicas.

En los servicios prestados por la sociedad por tratamientos oftalmológicos, el ingreso se reconoce a lo largo del tiempo, en la medida que el cliente es operado y ha pasado las revisiones postoperatorias

El control de un bien o servicio (un activo consumido por el cliente de manera inmediata) hace referencia a la capacidad para decidir plenamente sobre el uso de ese elemento patrimonial y obtener sustancialmente todos sus beneficios restantes. El control incluye la capacidad de impedir que otras entidades decidan sobre el uso del activo y obtengan sus beneficios. En el momento de la transferencia del control, el ingreso se valora por el importe que refleja la contraprestación a la que la empresa espere tener derecho a cambio de los bienes o servicios transferidos.

Modelo de reconocimiento de ingresos por entrega de bienes o prestación de servicios

Para aplicar este criterio fundamental la Sociedad sigue un proceso completo que consta de las siguientes etapas sucesivas:

1. Identificar el contrato (o contratos) con el cliente
2. Identificar las obligaciones a cumplir incluidas en el contrato
3. Determinar el precio de la transacción o contraprestación del contrato
4. Asignar el precio de la transacción entre las distintas obligaciones de cumplir identificadas en el contrato
5. Reconocer el ingreso cuando (o en la medida que) la sociedad satisface las obligaciones de cumplir

1. Identificación de contratos

Para que exista un contrato con un cliente se deben generar derechos y obligaciones exigibles legalmente. Para ello se deben cumplir las siguientes condiciones:

- las partes han aprobado el contrato y están comprometidas a cumplir sus respectivas obligaciones;
- la entidad puede identificar los derechos de cada parte con relación a los bienes o servicios a transferir;
- la entidad puede identificar las condiciones de pago de los bienes o servicios a transferir;
- el contrato tiene fundamento o sustancia comercial, es decir, que el riesgo, plazo o importe de los flujos futuros de la entidad se espera que cambien como resultado del contrato; y
- es probable que la entidad vaya a cobrar la contraprestación a la que tiene derecho a cambio de los bienes o servicios transferidos. Para ello hay que evaluar la capacidad e intención del cliente a pagar los importes a su vencimiento. El importe de la contraprestación puede ser inferior al precio de factura, si la contraprestación es variable, debido a que la entidad puede ofrecer descuentos.

Si al inicio del acuerdo un contrato cumple los requisitos anteriores, no se evalúa nuevamente en el futuro, a menos que se produzca un cambio significativo en los antecedentes y circunstancias de la operación.

No existe contrato si cada parte del contrato tiene el derecho, exigible unilateralmente, de terminar un contrato totalmente sin ejecutar, sin compensar a la otra parte (o partes). Un contrato está totalmente sin ejecutar si se cumplen los dos criterios siguientes: (a) la entidad no ha transferido todavía ningún bien o servicio al cliente; y (b) la entidad no ha recibido, y todavía no tiene derecho a recibir, contraprestación alguna a cambio de los bienes o servicios comprometidos

Los siguientes aspectos han sido considerados por la Dirección en el momento de identificar los contratos sobre los que identificar las obligaciones de cumplir.

CLÍNICA BAVIERA, S.A.**Cuentas anuales correspondientes al ejercicio anual terminado al 31 de diciembre de 2022
(Expresadas en Euros)**

Acuerdos de prestación de servicios con administraciones públicas o entidades aseguradoras que incluyen la prestación de servicios a múltiples usuarios:

Los acuerdos de prestación de servicios formalizados con administraciones públicas y entidades aseguradoras incluyen normalmente la prestación de servicios a múltiples usuarios (o clientes), así como, en ocasiones, la prestación de servicios diversos. Dichos acuerdos constituyen, generalmente, un único contrato a efectos de la norma de reconocimiento de ingresos en el que se identifican diversas obligaciones de cumplir.

Contratos cuando los clientes son personas físicas:

Cada acuerdo formalizado con particulares constituye un contrato independiente.

2. Identificación de las obligaciones de cumplir

Al inicio de cada acuerdo se identifican los compromisos de transferir bienes o servicios incluidos en el contrato como una obligación independiente a cumplir si:

- a) El bien o servicio (o un grupo de bienes o servicios) es distinto o
 - b) Una serie de bienes o servicios sustancialmente iguales tienen el mismo patrón de transferencia al cliente
- Un bien o servicio que se compromete con un cliente es distinto si se cumplen los dos criterios siguientes:

- a) El cliente puede beneficiarse del bien o servicio en sí mismo o junto con otros recursos que están ya disponibles para él (es decir, el bien o servicio puede ser distinto), y
- b) El compromiso de transferir el bien o servicio al cliente es identificable por separado de otros compromisos del contrato (es decir, el bien o servicio es distinto en el contexto del contrato).

Para cada obligación de cumplir que se hubiera identificado, la Sociedad determinará al comienzo del contrato si el compromiso asumido se cumple a lo largo del tiempo o en un momento determinado, de acuerdo con lo establecido en el apartado 5 de la presente nota.

3. Determinación del precio de la transacción

El precio de la transacción (el ingreso por la prestación de servicios o entrega de bienes) es el importe de la contraprestación que la empresa espera recibir a cambio de transferir los bienes o servicios comprometidos con el cliente, excluyendo las cantidades recibidas por cuenta de terceros.

Los ingresos ordinarios procedentes de la venta de bienes y de la prestación de servicios coinciden con el precio acordado para transferir los activos o prestar el servicio deducido: el importe de cualquier descuento, rebaja en el precio u otras partidas similares que la empresa pueda conceder, así como los intereses incorporados al nominal de los créditos. No obstante, podrán incluirse los intereses incorporados a los créditos comerciales con vencimiento no superior a un año que no tengan un tipo de interés contractual, cuando el efecto de no actualizar los flujos de efectivo no sea significativo. No formarán parte de los ingresos los impuestos que gravan las operaciones de entrega de bienes y prestación de servicios que la empresa debe repercutir a terceros como el impuesto sobre el valor añadido y los impuestos especiales, así como las cantidades recibidas por cuenta de terceros.

4. Asignar el precio de la transacción entre las distintas obligaciones de cumplir identificadas en el contrato

El precio de la transacción se distribuye entre cada una de las obligaciones de cumplir incluidas en un contrato en el importe que represente la parte que la entidad espera recibir a cambio de transferir los bienes o servicios comprometidos con el cliente, que coincide con los importes a facturar para cada obligación de ejecución.

El precio de la transacción se distribuye entre las distintas obligaciones asumidas en el contrato basándose en su valor razonable relativo. Para ello la Sociedad determina, al inicio del contrato, el precio de venta independiente del bien o servicio que subyace en cada obligación asumida dentro del contrato y asigna el precio de la transacción en proporción a dichos precios de venta independientes. El precio de venta independiente es el importe al que la sociedad vende un bien o servicio de forma separada a un cliente. La mejor evidencia de un precio de venta independiente es el precio observable de un bien o servicio cuando la Sociedad lo vende de forma separada en circunstancias similares y a clientes parecidos. Si el precio de venta independiente no es directamente observable, la Sociedad lo estima considerando toda la información que está razonablemente a su alcance (incluidas las condiciones de mercado, los factores específicos de la entidad y la información sobre el cliente o clase de cliente).

CLÍNICA BAVIERA, S.A.

Cuentas anuales correspondientes al ejercicio anual terminado al 31 de diciembre de 2022 (Expresadas en Euros)

5. Reconocer el ingreso cuando (o en la medida que) la sociedad satisface las obligaciones de cumplir

En los servicios prestados por la Sociedad por tratamientos oftalmológicos, el ingreso se reconoce a lo largo del tiempo, en la medida que el cliente es operado y ha pasado las revisiones postoperatorias.

Respecto al criterio de reconocimiento de ingresos a lo largo del tiempo (forma de medir el progreso de una obligación de cumplir), la Sociedad tiene establecidos unos criterios que se aplican de forma consistente para obligaciones de desempeño de carácter similar.

La Sociedad aplica un método de recursos para medir el grado de avance y reconocer los ingresos a lo largo del tiempo. Los ingresos se reconocen sobre la base del coste de los factores de producción empleados por la entidad, (es el caso de las horas de mano de obra acumuladas, otros gastos devengados, tiempo transcurrido u hora de maquinaria utilizada) en relación con los costes totales en que espera incurrir la empresa para satisfacer la obligación.

La Sociedad reconoce los ingresos por consultas oftalmológicas en el momento concreto en que el cliente obtiene el control del activo.

4.16 Elementos patrimoniales de naturaleza medioambiental

Los gastos relativos a las actividades de descontaminación y restauración de lugares contaminados, eliminación de residuos y otros gastos derivados del cumplimiento de la legislación medioambiental se registran como gastos del ejercicio en que se producen, salvo que correspondan al coste de compra de elementos que se incorporen al patrimonio de la Sociedad con el objeto de ser utilizados de forma duradera, en cuyo caso se contabilizan en las correspondientes partidas del epígrafe "Inmovilizado material", siendo amortizados con los mismos criterios. Al 31 de diciembre de 2022 y 2021 la Sociedad no ha incurrido en este tipo de gastos ni tiene registrado inmovilizado material de esta naturaleza en el activo del balance.

4.17 Transacciones con partes vinculadas

A efectos de presentación de las cuentas anuales, se entenderá que otra empresa forma parte del grupo cuando ambas estén vinculadas por una relación de control. Se presume que hay control cuando la participación es superior a la mitad de los derechos de voto o, en el caso que sea inferior, si otras causas o hechos demuestran la existencia de control (por ejemplo los acuerdos entre accionistas). Asociadas son todas las entidades sobre las que la Sociedad ejerce influencia significativa pero no tiene control. Se presume que existe influencia significativa cuando la participación se encuentra entre un 20% y un 50% de los derechos de voto o, en caso de que la participación sea menor, existen hechos y circunstancias que demuestren el ejercicio de influencia significativa

Las transacciones con partes vinculadas se contabilizan de acuerdo con las normas de valoración detalladas anteriormente, excepto para las siguientes transacciones:

- Las aportaciones no dinerarias de un negocio a una empresa del grupo se valoran, en general, por el valor contable de los elementos patrimoniales entregados en las cuentas anuales consolidadas en la fecha en la que se realiza la operación.
- En las operaciones de fusión y escisión de un negocio, los elementos adquiridos se valoran, en general, por el importe que corresponde a los mismos, una vez realizada la operación, en las cuentas anuales consolidadas. Las diferencias que se originan se registran en reservas.

Los precios de las operaciones realizadas con partes vinculadas se encuentran adecuadamente soportados, por lo que los Administradores de la Sociedad consideran que no existen riesgos que pudieran originar pasivos fiscales significativos.

4.18 Indemnizaciones por despido

De acuerdo con la legislación laboral vigente, la Sociedad está obligada al pago de indemnizaciones a aquellos empleados con los que, en determinadas condiciones, rescinda sus relaciones laborales.

La Sociedad reconoce estas prestaciones cuando se ha comprometido de forma demostrable a cesar en su empleo a los trabajadores actuales de acuerdo con un plan formal detallado sin posibilidad de retirada o a proporcionar indemnizaciones por cese, como consecuencia de una oferta realizada para animar a una renuncia voluntaria. Las prestaciones que no se van a pagar en los doce meses siguientes a la fecha del balance se descuentan a su valor actual.

CLÍNICA BAVIERA, S.A.
**Cuentas anuales correspondientes al ejercicio anual terminado al 31 de diciembre de 2022
(Expresadas en Euros)**

Las indemnizaciones por despido susceptibles de cuantificación razonable se registran como gasto del ejercicio en el que existe una expectativa válida, creada por la Sociedad frente a los terceros afectados.

4.19 Subvenciones, donaciones y legados

Las subvenciones, donaciones y legados no reintegrables se contabilizan como ingresos directamente imputados al patrimonio neto y se reconocen en la cuenta de pérdidas y ganancias como ingresos sobre una base sistemática y racional de forma correlacionada con los gastos derivados del gasto o inversión objeto de la subvención. Las subvenciones, donaciones y legados que tengan carácter de reintegrables se registran como pasivos de la Sociedad hasta que adquieren la condición de no reintegrables. Cuando las subvenciones se concedan para financiar gastos específicos se imputarán como ingresos en el ejercicio en que se devenguen los gastos que están financiando. Durante el ejercicio 2022 y 2021, no se han recibido subvenciones.

5. INMOVILIZADO INTANGIBLE

El detalle y los movimientos de las distintas partidas que componen el inmovilizado intangible a 31 de diciembre de 2022 y 2021 son los siguientes:

Ejercicio 2022 (Euros)	Saldo inicial	Altas y dotaciones	Trasposos	Bajas	Saldo final
Coste					
Patentes, licencias, marcas y similares	2.899	-	-	-	2.899
Fondo de comercio	78.514	-	-	-	78.514
Aplicaciones informáticas	1.041.358	55.560	122.210	(5.433)	1.213.695
Aplic. informáticas en curso	515.702	-	(122.210)	(393.492)	-
	1.638.473	55.560	-	(398.925)	1.295.108
Amortización acumulada					
Patentes, licencias, marcas y similares	(2.899)	-	-	-	(2.899)
Fondo de comercio	(33.670)	(7.851)	-	-	(41.521)
Aplicaciones informáticas	(796.378)	(152.359)	-	5.327	(943.410)
	(832.946)	(160.210)	-	5.327	(987.830)
Valor neto contable	805.526				307.278

Ejercicio 2021 (Euros)	Saldo inicial	Altas y dotaciones	Bajas	Saldo final
Coste				
Patentes, licencias, marcas y similares	2.899	-	-	2.899
Fondo de comercio	78.514	-	-	78.514
Aplicaciones informáticas	2.421.061	69.431	(1.449.134)	1.041.358
Aplic. informáticas en curso	-	515.702	-	515.702
	2.502.474	585.133	(1.449.134)	1.638.473
Amortización acumulada				
Patentes, licencias, marcas y similares	(2.899)	-	-	(2.899)
Fondo de comercio	(25.818)	(7.851)	-	(33.670)
Aplicaciones informáticas	(2.108.445)	(137.067)	1.449.134	(796.378)
	(2.137.162)	(144.919)	1.449.134	(832.946)
Valor neto contable	365.312		-	805.526

Las altas de aplicaciones informáticas en curso del ejercicio 2021 se deben fundamentalmente al desarrollo del plan de digitalización en el que se encuentra inmerso la Sociedad. En dicho ejercicio se activaron 515.702 euros por este concepto, de los cuales se han traspasado 122.210 euros en el ejercicio 2022 a aplicaciones informáticas en uso. El resto del importe, esto es 393.492 euros se han dado de baja, ya que no se ha podido demostrar la viabilidad técnica para completar el activo intangible de forma que éste sea apto para su uso.

Asimismo, por el mismo motivo, durante el segundo semestre del ejercicio 2022 la Sociedad retrocedió costes activados durante el primer semestre, relacionados con el proyecto por importe de 297.491 euros.

CLÍNICA BAVIERA, S.A.
Cuentas anuales correspondientes al ejercicio anual terminado al 31 de diciembre de 2022
(Expresadas en Euros)

Las bajas corresponden a elementos totalmente amortizados en su mayoría.

Las altas de aplicaciones informáticas en uso de los ejercicios 2022 y 2021 corresponden a la actualización y renovación de licencias informáticas.

A 31 de diciembre de 2022, existen elementos totalmente amortizados por importe de 673.295 euros (632.566 euros en el ejercicio 2021).

No existen compromisos para la adquisición de otros activos intangibles. No se han adquirido ni vendido activos a otras empresas del grupo.

6. INMOVILIZADO MATERIAL

El detalle y los movimientos de las distintas partidas que componen el inmovilizado material a 31 de diciembre de 2022 y 2021 son los siguientes:

Ejercicio 2022 (Euros)	Saldo inicial	Altas y dotaciones	Bajas	Saldo final
Coste				
Terrenos y construcciones	2.082.857	-	-	2.082.857
Instalaciones técnicas y otro inmovilizado material	53.735.441	6.339.914	(1.152.633)	58.922.722
	55.818.298	6.339.914	(1.152.633)	61.005.579
Amortización acumulada				
Construcciones	(708.200)	(30.453)	-	(738.653)
Instalaciones técnicas y otro inmovilizado material	(38.019.851)	(3.404.058)	1.080.841	(40.343.068)
	(38.728.052)	(3.434.511)	1.080.841	(41.081.722)
Valor neto contable	17.090.246			19.923.857

Ejercicio 2021 (Euros)	Saldo inicial	Altas y dotaciones	Bajas	Saldo final
Coste				
Terrenos y construcciones	2.082.857	-	-	2.082.857
Instalaciones técnicas y otro inmovilizado material	63.086.570	5.028.538	(14.379.667)	53.735.441
	65.169.427	5.028.538	(14.379.667)	55.818.298
Amortización acumulada				
Construcciones	(677.747)	(30.453)	-	(708.200)
Instalaciones técnicas y otro inmovilizado material	(49.320.303)	(3.031.455)	14.331.907	(38.019.852)
	(49.998.050)	(3.061.908)	14.331.907	(38.728.052)
Valor neto contable	15.171.377			17.090.246

Las adiciones de 2022 y 2021 corresponden fundamentalmente a adquisiciones y renovaciones de equipos para clínicas.

Durante el ejercicio 2022 se han dado de baja elementos totalmente amortizados por 670.311 (14.657.493 euros en 2021). El impacto reconocido en la cuenta de pérdidas y ganancias, de los elementos dados de baja que no se encontraban totalmente amortizados ha ascendido a 71.911 (47.760 euros al cierre del ejercicio 2021).

A 31 de diciembre de 2022, existen elementos totalmente amortizados por importe de 26.436.441 euros (24.521.238 euros en el ejercicio 2021).

La Sociedad tiene contratadas pólizas de seguros que se estiman necesarias para dar cobertura a los posibles riesgos que pudieran afectar a los elementos del inmovilizado material.

En 2022 no se han suscrito compromisos para la adquisición en régimen de alquiler, con opción de compra, de equipos médicos, al igual que en el ejercicio 2021. Tampoco existen compromisos de adquisiciones de inmovilizado en régimen de propiedad. No se han adquirido ni vendido activos a otras empresas del grupo.

A 31 de diciembre de 2022 y 2021 la Sociedad no mantenía ningún activo en régimen de arrendamiento financiero

CLÍNICA BAVIERA, S.A.
Cuentas anuales correspondientes al ejercicio anual terminado al 31 de diciembre de 2022
(Expresadas en Euros)

La Dirección de la Sociedad considera que no existen indicios de deterioro de los activos fijos al cierre de los ejercicios 2022 y 2021, por lo que no se ha realizado corrección valorativa alguna durante dichos ejercicios.

7. ARRENDAMIENTOS OPERATIVOS

La Sociedad tiene arrendados la mayor parte de los locales donde desarrollan su actividad las clínicas. Los gastos de dichos contratos han ascendido a 4.713.736 euros en el ejercicio 2022 (4.298.212 euros en el ejercicio 2021).

Los pagos futuros mínimos de los contratos de arrendamiento no cancelables al 31 de diciembre de 2022 y 2021 son:

(Euros)	31/12/2022	31/12/2021
Hasta un año	988.353	1.102.242
Entre uno y cinco años	2.383.631	2.113.795
Más de cinco años	1.031.662	456.456
	4.403.646	3.672.493

8. INVERSIONES EN EMPRESAS DEL GRUPO, MULTIGRUPO Y ASOCIADAS

El detalle y los movimientos de las distintas partidas que componen este epígrafe a 31 de diciembre de 2022 y 2021 son los siguientes:

Ejercicio 2022 (Euros)	Saldo inicial	Altas	Bajas	Trasposos	(Dotación)/ Reversión	Saldo final
Instrumentos de patrimonio						
Coste	26.182.220	-	-	-	-	26.182.220
Correcciones valorativas por deterioro	-	-	-	-	-	-
Créditos a empresas del grupo (nota 16.1)						
Créditos a largo plazo	4.376.926		(463.575)		-	3.913.351
Créditos a corto plazo	535.852	4.701.517	(2.433.769)		-	2.803.600
Correcciones valorativas por deterioro	-	-	-	-	-	-
Valor neto contable	31.094.998	4.701.517	(2.897.344)			32.899.171

Ejercicio 2021 (Euros)	Saldo inicial	Altas	Bajas	Trasposos	(Dotación)/ Reversión	Saldo final
Instrumentos de patrimonio						
Coste	26.132.220	50.000	-	-	-	26.182.220
Correcciones valorativas por deterioro	-	-	-	-	-	-
Créditos a empresas del grupo (nota 16.1)						
Créditos a largo plazo	273.737	100.000	(186.521)	4.189.710	-	4.376.926
Créditos a corto plazo	5.397.251	4.933.369	(5.605.058)	(4.189.710)	-	535.852
Correcciones valorativas por deterioro	-	-	-	-	-	-
Valor neto contable	31.803.208	5.083.369	(5.791.579)			31.094.998

CLÍNICA BAVIERA, S.A.**Cuentas anuales correspondientes al ejercicio anual terminado al 31 de diciembre de 2022
(Expresadas en Euros)****8.1 Descripción de los principales movimientos**Ejercicio 2022

Con fecha 3 de enero de 2022 Clínica Baviera, S.A. y Clínica Baviera Italia, S.r.l. firmaron una adenda al contrato de cuenta corriente de fecha 4 de enero de 2021 en el que acuerdan convertir 3.913.351 euros de la cuenta corriente como un préstamo a tipo variable con vencimiento a 10 años.

Con fecha 31 de mayo de 2022, en virtud de la buena evolución del negocio, así como la reconducción de la situación financiera de Clínica Baviera Zapateros, S.L. se acordó la devolución anticipada del capital del último préstamo participativo por importe de 187.216 euros quedando cancelado la totalidad del préstamo.

Ejercicio 2021

Con fecha 14 de enero de 2021 Clínica Baviera adquirió un 10% adicional del capital social de Clínica Baviera Zapateros, S.L. a los socios minoritarios de dicha Sociedad por 50.000 euros, elevando su porcentaje de participación y control hasta el 90%.

Durante el ejercicio 2021 Clínica Baviera, S.A. acordó la concesión de un préstamo participativo a la sociedad filial Clínica Baviera Zapateros, S.L., por importe de 100.000 euros. Las características de este préstamo están descritas en la nota 16. Por otra parte, con fecha 28 de diciembre de 2021, en virtud de la buena evolución del negocio, así como la reconducción de la situación financiera de Clínica Baviera Zapateros, S.L. se acordó la devolución anticipada del capital principal de dicho préstamo y de otros dos adicionales que estaban vigentes por importe total de 186.521 euros.

Los movimientos de traspaso producidos en el 2021 corresponden a la reclasificación del corto al largo plazo de la cuenta corriente con Clínica Baviera Italia, S.r.l. puesto que el plazo de devolución se estima superior a 12 meses.

Las altas y bajas en el corto plazo corresponden a los movimientos de las cuentas corrientes con las filiales.

La Sociedad determina el valor recuperable de sus inversiones a través del test de deterioro de las diferentes sociedades:

Para la sociedad Care Vision Germany GmbH, al 31 de diciembre de 2022 y 2021 se ha calculado en base al valor en uso de dicha sociedad. Para el cálculo del valor en uso se han utilizado proyecciones de flujos de efectivo basadas en los presupuestos aprobados por la Dirección para los próximos cinco años. La tasa de descuento aplicada a las proyecciones de flujos de efectivo es el 8% (5% en el ejercicio 2021) y los flujos de efectivo posteriores al periodo de 5 años se extrapolan utilizando una tasa de crecimiento del 0% (0% en el ejercicio 2021), que es la tasa de crecimiento media a largo plazo para el sector en el que opera la sociedad. De la realización del citado test de deterioro no se ha puesto de manifiesto la necesidad de constituir corrección valorativa por deterioro.

Para la sociedad Clínica Baviera Zapateros, S.L., al 31 de diciembre de 2022 y 2021 se ha calculado en base al valor en uso. Para el cálculo del valor en uso se han utilizado proyecciones de flujos de efectivo basadas en los presupuestos aprobados por la Dirección para los próximos cinco años. La tasa de descuento aplicada a las proyecciones de flujos de efectivo es el 10% (6% en el ejercicio 2021) y los flujos de efectivo posteriores al periodo de 5 años se extrapolan utilizando una tasa de crecimiento del 0% (0% en el ejercicio 2021), que es la tasa de crecimiento media a largo plazo para el sector en el que opera la sociedad. De la realización del citado test de deterioro no se ha puesto de manifiesto la necesidad de constituir corrección valorativa por deterioro.

Para la sociedad Clínica Baviera Mallorca, S.L., al 31 de diciembre de 2022 y 2021 se ha calculado en base al valor en uso. Para el cálculo del valor en uso se han utilizado proyecciones de flujos de efectivo basadas en los presupuestos aprobados por la Dirección para los próximos cinco años. La tasa de descuento aplicada a las proyecciones de flujos de efectivo es el 10% (6% en el ejercicio 2021) y los flujos de efectivo posteriores al periodo de 5 años se extrapolan utilizando una tasa de crecimiento del 0% (0% en el ejercicio 2021), que es la tasa de crecimiento media a largo plazo para el sector en el que opera la sociedad. De la realización del citado test de deterioro no se ha puesto de manifiesto la necesidad de constituir corrección valorativa por deterioro.

Para la sociedad Clínica Baviera Italia, S.r.l., al 31 de diciembre de 2022 y 2021 se ha calculado en base al valor en uso. Para el cálculo del valor en uso se han utilizado proyecciones de flujos de efectivo basadas en los presupuestos aprobados por la Dirección para los próximos cinco años. La tasa de descuento aplicada a las proyecciones de flujos de efectivo es el 11% (6% en el ejercicio 2021) y los flujos de efectivo posteriores al periodo

CLÍNICA BAVIERA, S.A.
**Cuentas anuales correspondientes al ejercicio anual terminado al 31 de diciembre de 2022
(Expresadas en Euros)**

de 5 años se extrapolan utilizando una tasa de crecimiento del 0% (0% en el ejercicio 2021), que es la tasa de crecimiento media a largo plazo para el sector en el que opera la sociedad.

Para la sociedad Clínica Baviera Alicante, S.L., al 31 de diciembre de 2022 y 2021 se ha calculado en base al valor en uso. Para el cálculo del valor en uso se han utilizado proyecciones de flujos de efectivo basadas en los presupuestos aprobados por la Dirección para los próximos cinco años. La tasa de descuento aplicada a las proyecciones de flujos de efectivo es el 10% (6% en el ejercicio 2021) y los flujos de efectivo posteriores al periodo de 5 años se extrapolan utilizando una tasa de crecimiento del 0% (0% en el ejercicio 2021), que es la tasa de crecimiento media a largo plazo para el sector en el que opera la sociedad. De la realización del citado test de deterioro no se ha puesto de manifiesto la necesidad de constituir corrección valorativa por deterioro.

Para la sociedad Clínica Baviera San Sebastián, S.L., al 31 de diciembre de 2022 y 2021 se ha calculado en base al valor en uso. Para el cálculo del valor en uso se han utilizado proyecciones de flujos de efectivo basadas en los presupuestos aprobados por la Dirección para los próximos cinco años. La tasa de descuento aplicada a las proyecciones de flujos de efectivo es el 10% (6% en el ejercicio 2021) y los flujos de efectivo posteriores al periodo de 5 años se extrapolan utilizando una tasa de crecimiento del 0% (0% en el ejercicio 2021), que es la tasa de crecimiento media a largo plazo para el sector en el que opera la sociedad. De la realización del citado test de deterioro no se ha puesto de manifiesto la necesidad de constituir corrección valorativa por deterioro.

Para la sociedad Clínica Baviera Córdoba, S.L., al 31 de diciembre de 2022 y 2021 se ha calculado en base al valor en uso. Para el cálculo del valor en uso se han utilizado proyecciones de flujos de efectivo basadas en los presupuestos aprobados por la Dirección para los próximos cinco años. La tasa de descuento aplicada a las proyecciones de flujos de efectivo es el 10% (6% en el ejercicio 2021) y los flujos de efectivo posteriores al periodo de 5 años se extrapolan utilizando una tasa de crecimiento del 0% (0% en el ejercicio 2021), que es la tasa de crecimiento media a largo plazo para el sector en el que opera la sociedad. De la realización del citado test de deterioro no se ha puesto de manifiesto la necesidad de constituir corrección valorativa por deterioro.

En base a los test de deterioro llevados a cabo, la Dirección de la Sociedad considera que no existen indicios de deterioro de las inversiones con empresas de grupo al cierre de los ejercicios 2022 y 2021, por lo que no se ha realizado corrección valorativa alguna durante dichos ejercicios.

8.2 Descripción de las inversiones en empresas del grupo, multigrupo y asociadas

La información relativa a las empresas del grupo, multigrupo y asociadas es la siguiente:

Ejercicio 2022

(Euros)	Valor neto contable	Porcentaje de participación directa	Porcentaje de participación indirecta (1)	Capital	Otras reservas	Resultado del ejercicio	Total fondos propios
Clínica Baviera Italia S.R.L **	10.430.204	100%	-	1.200.000	1.249.898	434.442	2.884.340
Clínica Baviera Zapateros, S.L.	569.480	90%	-	3.020	604	451.974	455.598
Clínica Baviera Mallorca S.L.	444.000	74%	-	150.000	30.000	751.856	931.856
Care Vision Germany GmbH *	12.772.714	100%	-	25.000	7.039.475	6.385.161	13.449.635
Clínica Baviera Alicante, S.L.	569.100	90%	-	300.000	60.000	1.109.470	1.469.470
Castellana Intermediación Sanitaria S.L.	6.000	100%	-	6.000	1.200	(676)	6.524
Clínica Baviera San Sebastián, S.L.	1.113.937	80%	-	100.000	925.760	490.845	1.516.605
Air Global	45.786	40%	-	120.246	113.663	(142.669)	91.241
Clínica Baviera Cordoba, S.L.	231.000	77%	-	100.000	220.000	602.639	922.639
Clinica Torre Eva S.R.L.	500.000	0%	80%	40.000	145.971	199.386	385.357
TOTAL	26.182.220						

* Sociedad auditada por Mazars Alemania.

** Sociedad auditada por Mazars Italia

CLÍNICA BAVIERA, S.A.
Cuentas anuales correspondientes al ejercicio anual terminado al 31 de diciembre de 2022
(Expresadas en Euros)
Ejercicio 2021

(Euros)	Valor neto contable	Porcentaje de participación directa	Porcentaje de participación indirecta (1)	Capital	Otras reservas	Resultado del ejercicio	Total fondos propios
Clínica Baviera Italia S.R.L. **	10.430.204	100%	-	1.200.000	996.052	253.847	2.449.899
Clínica Baviera Zapateros, S.L.	569.480	80%	-	3.020	(344.482)	386.012	44.549
Clínica Baviera Mallorca S.L.	444.000	74%	-	150.000	30.000	639.112	819.112
Care Vision Germany GmbH *	12.772.714	100%	-	25.000	5.073.156	6.966.319	12.064.475
Clínica Baviera Alicante, S.L.	569.100	90%	-	300.000	57.087	773.435	1.130.522
Castellana Intermediación Sanitaria S.L.	6.000	100%	-	6.000	1.200	-	7.200
Clínica Baviera San Sebastián, S.L.	1.113.937	80%	-	100.000	523.630	402.130	1.025.760
Air Global	45.786	40%	-	113.250	181.653	(84.875)	210.028
Clínica Baviera Córdoba, S.L.	231.000	77%	-	100.000	220.000	515.036	835.036
Clínica Torre Eva S.R.L.	500.000	0%	80%	178.847	(147.745)	304.870	335.972
TOTAL	26.182.220						

* Sociedad auditada por Mazars Alemania.

** Sociedad auditada por Mazars Italia

- Clínica Baviera Córdoba, S.L. fue constituida con fecha 26 de julio de 2019, tiene su domicilio social en el Paseo de la Castellana, 20 de Madrid y tiene como actividad principal la prestación de servicios de medicina y cirugía oftalmológica.
- Aier Global Vision Care Management Ltd fue constituida con fecha 15 de abril de 2019, tiene su domicilio social en Hong Kong (China) y tiene como actividad principal la prestación de servicios de medicina y cirugía oftalmológica.
- Clínica Torre Eva S.r.L. fue adquirida con fecha 13 de marzo de 2019 al 80% por Clínica Baviera Italia S.r.L., tiene su sede social en Milán, Via Bruno Madera nº 5/7 y tiene como actividad principal la prestación de servicios de medicina y cirugía oftalmológica.
- Clínica Baviera Italia S.R.L. tiene su domicilio social en Milán, Via Trenno nº 12 y tiene como actividad principal la prestación de servicios de medicina y cirugía oftalmológica.
- Clínica Baviera Zapateros, S.L. tiene su domicilio social en el Paseo de la Castellana, 20 de Madrid y tiene como actividad principal la prestación de servicios de medicina y cirugía oftalmológica.
- Clínica Baviera Mallorca, S.L. tiene su domicilio social en el Paseo de la Castellana, 20 de Madrid y tiene como actividad la prestación de servicios de medicina oftalmológica.
- Clínica Baviera Alicante, S.L., tiene su domicilio social en el Paseo de la Castellana, 20 de Madrid y tiene como actividad la prestación de servicios de medicina oftalmológica.
- Clínica Baviera San Sebastián, S.L. tiene su domicilio social en el Paseo de la Castellana, 20 de Madrid y tiene como actividad la prestación de servicios de medicina oftalmológica.
- Care Vision Germany GmbH, tiene su domicilio social en Frankfurt, Rüterstrasse, 1 y tiene como actividad principal la prestación de servicios de medicina oftalmológica.
- Castellana Intermediación Sanitaria, S.L. tiene su domicilio social en la Calle Serrano, 41 de Madrid y tiene como actividad principal la prestación de servicios de intermediación relacionados con la salud, estética y bienestar.

La Sociedad ha efectuado las comunicaciones correspondientes a las sociedades participadas, indicadas en el artículo 155 de la Ley de Sociedades de Capital, y no existe ningún compromiso por el que se pueda incurrir en contingencias respecto a dichas empresas.

CLÍNICA BAVIERA, S.A.
Cuentas anuales correspondientes al ejercicio anual terminado al 31 de diciembre de 2022
(Expresadas en Euros)

9. ACTIVOS Y PASIVOS FINANCIEROS

Clasificación de los activos financieros

El valor en libros a 31 de diciembre de 2022 y 2021 para cada una de las categorías de activos financieros, salvo las inversiones en instrumentos de patrimonio de empresas del grupo, multigrupo y asociadas (nota 8), así como su comparación con su valor razonable es el siguiente:

31/12/2022 Euros	Valor en libros			Valor razonable		
	Instrumentos de patrimonio	Créditos	Total	Nivel 1	Nivel 2	Nivel 3
Activos financieros a coste amortizado (1)	-	1.935.112	1.935.112	-	-	1.935.112
Activos financieros a coste (1)	-	1.727.648	1.727.648	-	-	1.727.648
Activos a valor razonable con cambios en patrimonio neto (2)	19.328.222	488.950	19.817.172	-	19.328.222	488.950
Total	19.328.222	4.151.710	23.479.932	-	19.328.222	4.151.710

(1) Instrumentos financieros no cotizados valorados a coste

(2) El valor en libros constituye una aproximación aceptable del valor razonable

31/12/2021 Euros	Valor en libros			Valor razonable		
	Instrumentos de patrimonio	Créditos	Total	Nivel 1	Nivel 2	Nivel 3
Activos financieros a coste amortizado (1)	-	640.730	640.730	-	-	640.730
Activos financieros a coste (1)	-	2.049.020	2.049.020	-	-	2.049.020
Activos a valor razonable con cambios en patrimonio neto (2)	20.576.230	-	20.576.230	-	20.576.230	-
Total	20.576.230	2.689.750	23.265.980	-	20.576.230	2.689.750

(1) Instrumentos financieros no cotizados valorados a coste

(2) El valor en libros constituye una aproximación aceptable del valor razonable

Los activos financieros a coste amortizado corresponden a renta fija de entes públicos y empresas privadas emitidas al descuento de bajo riesgo crediticio, así como, a las fianzas de los locales que la Sociedad tiene arrendados con terceros.

En relación con los activos valorados a coste, la Sociedad concluye que no es posible su valoración a valor razonable en la medida en que la variabilidad en el rango de las estimaciones del valor razonable del activo es significativa y a las probabilidades de las diferentes estimaciones, dentro de ese rango, no pueden ser evaluadas razonablemente y utilizadas en la medición del valor razonable.

La Sociedad no tiene prevista la enajenación de activos financieros valorados a coste a 31 de diciembre de 2022.

Los activos financieros a valor razonable con cambios en patrimonio neto incluyen fundamentalmente inversiones en carteras diversificadas de valores todas ellas sujetas a cotizaciones oficiales y denominadas en euros.

La Sociedad dio de baja durante el ejercicio 2022 y 2021 activos financieros recogidos dentro de esta categoría por importe de 23.963.395 y 4.052.146 euros respectivamente, que generaron una pérdida de 343.030 y 39.607 euros en los ejercicios 2022 y 2021.

Reclasificaciones

Durante el ejercicio 2022 y 2021 no se han reclasificado activos financieros entre categorías de activos financieros.

CLÍNICA BAVIERA, S.A.
**Cuentas anuales correspondientes al ejercicio anual terminado al 31 de diciembre de 2022
(Expresadas en Euros)**
Correcciones por deterioro de valor originadas por el riesgo de crédito

El análisis del movimiento de las cuentas correctoras representativas de las pérdidas por deterioro originadas por el riesgo de crédito es el siguiente:

	Créditos, derivados y Otros (1)		Total	
	Largo Plazo	Corto Plazo	Largo Plazo	Corto Plazo
Pérdida por deterioro a 1 de enero de 2022	-	(158.125)	-	(158.125)
(+) Corrección por deterioro	-	(135.773)	-	(135.773)
(-) Reversión del deterioro	-	19.114	-	19.114
(-) Bajas	-	48	-	48
(+) Altas por combinaciones de negocios	-	-	-	-
Pérdida por deterioro a 31 de diciembre de 2022		(274.736)	-	(274.736)

	Créditos, derivados y Otros (1)		Total	
	Largo Plazo	Corto Plazo	Largo Plazo	Corto Plazo
Pérdida por deterioro a 1 de enero de 2021	-	(121.284)	-	(121.284)
(+) Corrección por deterioro	-	(58.348)	-	(58.348)
(-) Reversión del deterioro	-	-	-	-
(-) Bajas	-	21.506	-	21.506
(+) Altas por combinaciones de negocios	-	-	-	-
Pérdida por deterioro a 31 de diciembre de 2021		(158.125)	-	(158.125)

(1) Incluidas correcciones por deterioro originadas por el riesgo de crédito en los "Deudores comerciales y otras cuentas a cobrar"

Clasificación de los pasivos financieros

El valor en libros a 31 de diciembre de 2022 y 2021 para cada una de las categorías de pasivos financieros, así como su comparación con su valor razonable es el siguiente:

31/12/2022 Euros	Valor en libros			Valor razonable		
	Deudas con entidades de crédito	Derivados y Otros	Total	Nivel 1	Nivel 2	Nivel 3
Pasivos financieros a coste amortizado (1)	4.522.411	479.292	5.001.703			5.001.703
Pasivos financieros a coste (1)	-	8.052.993	8.052.993			8.052.993
Derivados de cobertura	-	-	-			
Total	4.522.411	8.532.285	13.054.696	-	-	13.054.696

CLÍNICA BAVIERA, S.A.
**Cuentas anuales correspondientes al ejercicio anual terminado al 31 de diciembre de 2022
(Expresadas en Euros)**

31/12/2021 Euros	Valor en libros			Valor razonable		
	Deudas con entidades de crédito	Derivados y Otros	Total	Nivel 1	Nivel 2	Nivel 3
Pasivos financieros a coste amortizado (1)	10.575.015	274.975	10.849.990			10.849.990
Pasivos financieros a coste (1)	-	6.417.664	6.417.664			6.417.664
Derivados de cobertura	-	-	-			
Total	10.575.015	6.692.639	17.267.654	-	-	17.267.654

(1) Instrumentos financieros no cotizados valorados a coste

(2) El valor en libros constituye una aproximación aceptable del valor razonable

Impago e incumplimiento de condiciones contractuales

Durante el ejercicio no se ha producido ningún impago del principal o intereses de los préstamos que tiene la sociedad.

Préstamos y créditos de entidades de crédito

El detalle de los movimientos producidos en 2022 y 2021 es el siguiente:

	31/12/2022	31/12/2021
Saldo inicial	10.575.015	16.349.933
Entradas de flujos de caja	-	-
Salidas de flujos de caja	(6.052.604)	(5.774.918)
Saldo final	4.522.411	10.575.015

El detalle por vencimientos de los préstamos y créditos bancarios es el siguiente:

Años	31/12/2022	31/12/2021
2022	-	2.006.422
2023	2.006.422	3.418.820
2024	2.050.849	2.587.625
2025	465.140	465.340
2026	-	-
Total	4.522.411	16.349.933

Contablemente, dentro de la deuda a largo plazo se incluyen, cuando son relevantes, los gastos de formalización derivados fundamentalmente de los préstamos existentes cuya valoración a fecha de cierre se ha realizado a coste amortizado, teniendo en cuenta un tipo de interés efectivo en función de las condiciones de cada préstamo, no habiendo ningún importe registrado por este concepto a 31 de diciembre de 2022 y 2021.

Al 31 de diciembre de 2022 el importe de los gastos financieros devengados y no pagados ascendía a 0 euros (3.001 euros al 31 de diciembre de 2021). Los gastos por intereses devengados durante el ejercicio 2022 han ascendido a 33.510 euros (66.893 euros en el ejercicio 2021). Los préstamos y créditos a tipo variable devengaban un tipo de interés referido al Euribor más un diferencial. El interés nominal medio devengado en el ejercicio 2022 y 2021 ha sido del 0,47%, aproximadamente. En dichos contratos de financiación no existe ninguna clase de covenants u obligaciones financieras que deban de ser aplicadas.

Otros

El detalle de los pasivos financieros clasificados en esta categoría al 31 de diciembre es el siguiente:

CLÍNICA BAVIERA, S.A.
**Cuentas anuales correspondientes al ejercicio anual terminado al 31 de diciembre de 2022
(Expresadas en Euros)**

(Euros)	31/12/2022	31/12/2021
A largo plazo		
Otras deudas	44.380	51.038
Deudas por adquisiciones	-	-
	44.380	51.038
A corto plazo		
Proveedores inmovilizado	-	-
Deudas por adquisiciones	100.000	100.000
Acreeedores comerciales y otras cuentas a pagar	17.696.032	13.077.710
	17.796.032	13.177.710
TOTAL	17.840.412	13.228.748

Al 31 de diciembre de 2022 y 2021 las deudas por adquisiciones corresponden a la compra de San Sebastián. A 31 de diciembre de 2022, el valor actual de dichos pagos asciende a 100.000 euros (100.000 euros a 31 de diciembre de 2021).

10. EXISTENCIAS

Las existencias se componen principalmente de lentes intraoculares, productos farmacéuticos y consumibles de quirófano.

No se han producido movimientos de las correcciones valorativas por deterioro en los ejercicios 2022 y 2021.

11. EFECTIVO Y OTROS ACTIVOS LÍQUIDOS EQUIVALENTES

La composición de este epígrafe al 31 de diciembre es la siguiente:

(Euros)	31/12/2022	31/12/2021
Caja	126.374	100.611
Cuentas corrientes a la vista	7.591.753	2.578.361
	7.718.127	2.678.972

Las cuentas corrientes devengan el tipo de interés de mercado para este tipo de cuentas. No existen restricciones a la disponibilidad de estos saldos.

12. PATRIMONIO NETO – FONDOS PROPIOS
12.1 Capital escriturado

El Capital Social de la Sociedad a 31 de diciembre de 2022 y 2021 asciende a un millón seiscientos treinta mil setecientos cincuenta y ocho euros (1.630.758 euros) dividido en 16.307.580 acciones ordinarias de 10 céntimos de euros de valor nominal cada una, estando totalmente suscrito y desembolsado, teniendo los mismos derechos y obligaciones. La totalidad de las acciones están representadas por anotaciones en cuenta y están admitidas a cotización en las Bolsas de Madrid, Barcelona, Valencia y Bilbao.

Al 31 de diciembre de 2022 y 2021, las Sociedades con una participación en el capital de la Sociedad igual o superior al 5% eran las siguientes:

	Porcentaje	
	31/12/2022	31/12/2021
Aier International (Europe) S.L.U.	79,83%	79,83%
Vito Gestión Patrimonial, S.L.	10%	10%

Con fecha 8 de abril de 2017, Aier International (Europe) S.L.U. comunicó a la CNMV su intención de realizar una Oferta Pública de Adquisición sobre la Sociedad dominante. Dicha solicitud se presentó el 8 de mayo de 2017 y contaba con el compromiso de venta del 59,343% de las acciones, todas ellas propiedad de accionistas significativos. El 10% de las acciones, todas ellas propiedad de Investment Ballo Holding, BV, Inversiones Dario 3, BV e Inversiones Telesan BV, quedó excluido de la OPA, ya que adquirieron el compromiso irrevocable de no

CLÍNICA BAVIERA, S.A.**Cuentas anuales correspondientes al ejercicio anual terminado al 31 de diciembre de 2022
(Expresadas en Euros)**

acudir a ella, por lo que el porcentaje máximo del capital al que se dirigía era del 90%. El día 4 de agosto de 2017 la CNMV comunicó el resultado de la OPA, por la cual Aier International (Europe) S.L.U. adquirió el 86,83% de la Sociedad. Con fecha 4 de Julio de 2018, la Sociedad dominante comunicó, en nombre de su accionista mayoritario, la venta por parte de éste de un paquete accionarial equivalente al 7% del capital social a varios inversores, tras la cual la participación de Aier International (Europe) S.L.U. en la Sociedad dominante se sitúa en un 79,83%. No obstante, existía un contrato de Put y Call entre el accionista principal y los titulares del 10% de las acciones que quedaron excluidas de la OPA, que aumentaría la participación de Aier International (Europe) S.L.U. hasta el 89,83%.

El 26 de noviembre de 2020, el contrato de Put y Call entre Aier International (Europe) S.L.U y Vito Gestion Patrimonial fue cancelado. Por tanto desde el 31 de diciembre de 2020 la participación y el control efectivo detentado por el accionista principal es del 79,83%.

12.2 Prima de emisión

No ha habido movimientos en la prima de emisión en los ejercicios 2022 y 2021.

El saldo de la prima de emisión procede fundamentalmente de los sucesivos aumentos de capital social realizados, así como de los procesos de fusión producidos en 1999.

El texto refundido de la Ley de Sociedades de Capital permite expresamente la utilización del saldo de la prima de emisión para ampliar capital, siendo de libre disposición.

12.3 Reservas

Reserva legal: De acuerdo con la legislación vigente, se debe destinar un 10% de sus beneficios anuales a la reserva legal, hasta alcanzar el 20% del capital social. Esta reserva no podrá distribuirse, excepto en caso de liquidación, pero podrá utilizarse para compensar pérdidas, siempre que no existan otras reservas disponibles para este fin, o para aumentar el capital social en la parte que exceda del 10% del capital ya ampliado. Al 31 de diciembre de 2022 y 2021 el importe de la reserva legal ascendía a 326.152 euros.

Formando parte de las reservas voluntarias de la Sociedad, figuran registrados 11.943.834 euros correspondiente al resultado del ejercicio 2020, los cuales no fueron distribuidos como dividendos conforme al artículo 5 del Real Decreto-ley 18/2020, de 12 de mayo; así como sus respectivas prórrogas.

12.4 Acciones y participaciones en patrimonio propias

Por otra parte la Junta General Ordinaria de Accionistas celebrada el 21 de octubre de 2020, acordó autorizar y facultar al Consejo de Administración de la Sociedad para que, directamente o a través de cualquiera de sus Sociedades filiales, pudiera adquirir acciones de la Sociedad en las siguientes condiciones:

1. Modalidades de la adquisición: Compraventa de aquellas acciones de la Sociedad que el Consejo de Administración de la Sociedad considere convenientes dentro de los límites establecidos en los apartados siguientes.
2. Número máximo de acciones a adquirir: Acciones representativas, sumadas a las que ya se posean, de hasta el 10% del capital social.
3. Precio mínimo y máximo de adquisición: el precio de adquisición no será inferior al valor nominal de las acciones ni superior en más de un ciento veinte por ciento (120%) al precio de cotización del día hábil a efectos bursátiles anterior a la adquisición.
4. Duración de la autorización: cinco años, a partir de la adopción del presente acuerdo.

Esta autorización sustituyó a la concedida en la Junta General Ordinaria de Accionistas del 29 de mayo de 2019, que autorizaba al Consejo de Administración de la Sociedad a la compra de valores propios en los mismos términos.

El movimiento del epígrafe de acciones propias durante los ejercicios 2022 y 2021 ha sido el siguiente:

CLÍNICA BAVIERA, S.A.
**Cuentas anuales correspondientes al ejercicio anual terminado al 31 de diciembre de 2022
(Expresadas en Euros)**

	31/12/2022		31/12/2021	
	Número acciones propias	Euros	Número acciones propias	Euros
Al inicio del ejercicio	3.836	75.882	4.122	48.692
Aumentos/compras	30.869	616.027	26.883	445.436
Disminuciones	(29.509)	(598.231)	(27.169)	(418.247)
Al cierre del ejercicio	5.196	93.678	3.836	75.882

Durante el ejercicio 2022 la Sociedad ha adquirido 30.869 acciones propias (2021: 26.883 acciones) valoradas en 616.027 euros (2021: 445.436 euros). El número y valoración de las acciones propias en poder de la Sociedad son los siguientes:

	31/12/2022	31/12/2021
Número de acciones propias	5.196	3.836
Valoración	93.678	75.882
% de capital escriturado	0,03%	0,02%

13. PROVISIONES Y CONTINGENCIAS
13.1 Provisiones

La variación de provisiones al 31 de diciembre de 2022 y a 31 de diciembre de 2021 es la siguiente:

Ejercicio 2022 (Euros)	Saldo Inicial	Altas	Bajas / Aplicaciones	Saldo final
Provisiones a largo plazo				
Provisiones para otras responsabilidades	1.387.694	149.925	(87.614)	1.450.005
Provisiones a corto plazo				
Provisiones para otras responsabilidades	43.000	895.668		938.668
Total	1.430.694	1.045.592	(87.614)	2.388.672
Ejercicio 2021 (Euros)				
Ejercicio 2021 (Euros)	Saldo Inicial	Altas	Bajas / Aplicaciones	Saldo final
Provisiones a largo plazo				
Provisiones para otras responsabilidades	696.923	729.193	(38.422)	1.387.694
Provisiones a corto plazo				
Provisiones para otras responsabilidades	29.000	14.000	-	43.000
Total	725.923	743.193	(38.422)	1.430.694

Durante el ejercicio 2022 y 2021 se han dado de alta 1.045.952 euros y 729.123 de euros respectivamente que cubren riesgos derivados de la actividad de la Sociedad.

De las altas correspondientes al ejercicio 2022, 888.668 euros corresponden al acta de liquidación provisional de cuotas no ingresadas a la seguridad social, por exoneración indebida, por el periodo comprendido entre marzo y junio de 2020, de los cuales 740.557 corresponden a principal y 148.111 a recargo por falta de ingreso en plazo reglamentario.

A la fecha de formulación de estas cuentas anuales consolidadas, la Dirección de la Sociedad dominante no tiene conocimiento de litigios adicionales no registrados que puedan tener un efecto significativo en el patrimonio neto al 31 de diciembre de 2022.

CLÍNICA BAVIERA, S.A.
**Cuentas anuales correspondientes al ejercicio anual terminado al 31 de diciembre de 2022
(Expresadas en Euros)**
13.2 Contingencias

A 31 de diciembre de 2022 y 2021, la Sociedad mantiene avales otorgados por entidades financieras por importe de 95.700 euros, como garantía fundamentalmente, de los alquileres de determinados locales.

14. SITUACIÓN FISCAL

El detalle de los saldos relativos a activos fiscales y pasivos fiscales al 31 de diciembre de 2022 y 2021 es el siguiente:

(Euros)	31/12/2022	31/12/2021
Activos por impuesto diferido	296.810	341.321
Activos por impuesto corriente	-	-
	296.810	341.321
(Euros)	31/12/2022	31/12/2021
Pasivos por impuesto diferido	260.561	292.888
Pasivos por impuesto corriente	586.916	546.313
Otras deudas con las Administraciones Públicas		
IRPF	1.470.084	1.143.059
Seguridad Social	695.952	588.650

Según las disposiciones legales vigentes, las liquidaciones de impuestos no pueden considerarse definitivas hasta que no hayan sido inspeccionadas por las autoridades fiscales o haya transcurrido el plazo de prescripción, actualmente establecido en cuatro años (cinco años en el caso del Impuesto sobre sociedades). La Sociedad tiene abiertos a inspección los cuatro últimos ejercicios para todos los impuestos que le son aplicables y cinco ejercicios para el Impuesto sobre Sociedades. En opinión de los Administradores de la Sociedad, no existen contingencias fiscales de importes significativos que pudieran derivarse, en caso de inspección, de posibles interpretaciones diferentes de la normativa fiscal aplicable a las operaciones realizadas por la Sociedad.

La Sociedad tributa desde el ejercicio 2005 en el Régimen de Declaración Consolidada del Impuesto sobre Sociedades, bajo el número 321/18 (hasta el ejercicio 2017 lo hacía bajo el número 214/05), encabezando el Grupo que forma junto a las Sociedades dependientes Clínica Baviera Alicante, S.L. y Castellana de Intermediación Sanitaria, S.L., Clínica Baviera Zapateros, éste último desde el ejercicio 2022 y su matriz Aier International (Europe) S.L.U. desde el ejercicio 2018.

Los derechos u obligaciones de las sociedades dependientes con la Hacienda Pública por el Impuesto sobre Sociedades son registrados, según corresponda, como cuentas deudoras o acreedoras con Clínica Baviera, S.A., siendo esta última la responsable de liquidar a la Hacienda Pública el correspondiente Impuesto.

El Consejo de Administración de la Sociedad de fecha 17 de diciembre de 2007, acordó por unanimidad que Clínica Baviera, S.A. se acogiera al Régimen Especial del grupo de entidades establecido en el Capítulo IX Título IX de la Ley 27/1992, de 28 de diciembre, del Impuesto sobre el Valor Añadido con efectos a partir del 1 de enero de 2008.

14.1 Cálculo del Impuesto sobre Sociedades

La conciliación entre el importe neto de los ingresos y gastos del ejercicio y la base imponible (resultado fiscal) del Impuesto sobre Sociedades es la siguiente:

CLÍNICA BAVIERA, S.A.
Cuentas anuales correspondientes al ejercicio anual terminado al 31 de diciembre de 2022
(Expresadas en Euros)

Ejercicio 2022 (Euros)	Cuenta de pérdidas y ganancias			Ingresos y gastos directamente imputados al patrimonio neto		
	Aumentos	Disminuciones	Total	Aumentos	Disminuciones	Total
Saldo de ingresos y gastos del ejercicio						
Operaciones continuadas	26.639.310	-	26.639.310	28.021	-	28.021
Impuesto sobre Sociedades						
Operaciones continuadas	6.672.072	-	6.672.072	-	-	-
Saldo de ingresos y gastos del ejercicio antes de impuestos	33.311.382	-	33.311.382	28.021	-	28.021
Diferencias permanentes	321.473	(6.273.086)	(5.951.613)	-	-	-
Diferencias temporarias						
Con origen en el ejercicio	194.750		194.750		(28.021)	(28.021)
Con origen en ejercicios anteriores	99.393	(193.305)	(93.912)		-	-
Base imponible (resultado fiscal)	33.732.248	(6.466.391)	27.460.607	28.021	(28.021)	-

Ejercicio 2021 (Euros)	Cuenta de pérdidas y ganancias			Ingresos y gastos directamente imputados al patrimonio neto		
	Aumentos	Disminuciones	Total	Aumentos	Disminuciones	Total
Saldo de ingresos y gastos del ejercicio						
Operaciones continuadas	25.009.782	-	25.009.782	(58.236)	-	(58.236)
Impuesto sobre Sociedades						
Operaciones continuadas	6.416.700	-	6.416.700	-	-	-
Saldo de ingresos y gastos del ejercicio antes de impuestos	31.426.482	-	31.426.482	(58.236)	-	(58.236)
Diferencias permanentes	47.314	(6.942.148)	(6.894.834)	-	-	-
Diferencias temporarias						
Con origen en el ejercicio	430.530		430.530	58.236	-	58.236
Con origen en ejercicios anteriores	213.026	(122.935)	90.091		-	-
Base imponible (resultado fiscal)	32.117.352	(7.065.083)	25.052.270	-	-	-

En el ejercicio 2022 y 2021, el importe de las disminuciones de diferencias permanentes por 6.273.086 y 6.942.148 euros respectivamente, corresponde prácticamente en su totalidad a los dividendos recibidos de las filiales.

El gasto / (ingreso) por impuesto sobre beneficios se desglosa como sigue:

	2022	2021
Impuesto corriente	(6.669.229)	(6.546.579)
Impuesto diferido	(2.843)	129.879
Ajuste en la declaración definitiva de ejercicios anteriores	-	-
	(6.672.072)	(6.416.700)

CLÍNICA BAVIERA, S.A.
**Cuentas anuales correspondientes al ejercicio anual terminado al 31 de diciembre de 2022
(Expresadas en Euros)**

La cuota líquida consolidada detallada por Sociedad es la siguiente:

Entidad	2022	2021
Clínica Baviera	6.865.152	6.263.949
C.B. Alicante	363.174	244.353
AIER Eye International Europe	146.051	79.091
Castellana Intermediación	(169)	-
C.B. Zapateros	151.791	-
Total Cuota íntegra	7.525.998	3.687.588
Otras deducciones	(177.053)	(34.784)
Pagos a cuenta y retenciones del ejercicio	(6.762.029)	(6.006.296)
Cuota a pagar IS ejercicios anteriores	-	-
Pasivo / (Activo por impuesto corriente)	586.916	546.313

Debido al diferente tratamiento que la legislación fiscal permite para determinadas operaciones, el resultado contable difiere de la base imponible fiscal. La conciliación numérica de "Ingresos y Gastos" antes de IS con el gasto por IS es la siguiente:

(Euros)	2022	2021
Saldo de ingresos y gastos del ejercicio antes de impuestos	33.311.382	31.426.482
Carga impositiva teórica (tipo impositivo 25%)	(8.327.845)	(7.856.621)
Diferencias permanentes	1.487.903	1.723.708
Deducciones	177.053	11.739
Otros	(128.021)	-
IS ejercicios anteriores	118.838	(295.527)
Gasto/ (ingreso) tipo impositivo	(6.672.072)	(6.416.700)

14.2 Activos y pasivos por impuesto diferido

El detalle y los movimientos de las distintas partidas que componen los activos y pasivos por impuestos diferidos son los siguientes:

	Saldo al 31/12/21	Variaciones reflejadas en			Saldo al 31/12/22
		Trasposos	Cuenta de Pérdidas y ganancias	Patrimonio neto	
Ejercicio 2022					
Activos por impuesto diferido					
Provisiones a largo plazo	232.947	-	(43.807)	-	189.140
Bonus	65.570	-	21.076	-	86.646
Diferencia temporal Fondos de Inversión	25.855	-	-	(23.838)	2.016
Diferencia temporal Diferencias de conversión	318	-	-	-	318
Cartera pacientes adquirida	3.227	-	981	-	4.208
Otras provisiones	11.731	-	1.750	-	13.481
Amortización no deducible	1.673	-	(673)	-	1.000
	341.321	-	(20.672)	(23.838)	296.810
Pasivos por impuesto diferido					
Libertad de amortización	(193.488)	-	17.829	-	(175.659)
Reparto de dividendos	(49.560)	-	-	-	(49.560)
Otros pasivos por impuesto diferido	(49.840)	-	-	14.498	(35.342)
	(292.888)	-	17.829	14.498	(260.561)

CLÍNICA BAVIERA, S.A.
Cuentas anuales correspondientes al ejercicio anual terminado al 31 de diciembre de 2022
(Expresadas en Euros)

	Saldo al 31/12/20	Variaciones reflejadas en			Saldo al 31/12/21
		Trasposos	Cuenta de Pérdidas y ganancias	Patrimonio neto	
Ejercicio 2021					
Activos por impuesto diferido					
Provisiones a largo plazo	174.231	-	58.716	-	232.947
Bonus	50.491	-	15.079	-	65.570
Diferencia temporal Fondos de Inversión	7.239	-	-	18.616	25.855
Diferencia temporal Diferencias de conversión	318	-	-	-	318
Cartera pacientes adquirida	3.227	-	-	-	3.227
Otras provisiones	7.250	-	4.481	-	11.731
Amortización no deducible	3.327	-	(1.654)	-	1.673
	246.083	-	76.622	18.616	341.321
Pasivos por impuesto diferido					
Libertad de amortización	(246.745)	-	53.257	-	(193.488)
Reparto de dividendos	(49.560)	-	-	-	(49.560)
Otros pasivos por impuesto diferido	(50.636)	-	-	796	(49.840)
	(346.941)	-	53.257	796	(292.888)

El impuesto sobre beneficios diferido relativo a la libertad de amortización, corresponde a la parte de la diferencia entre la amortización contable y fiscal de los elementos adquiridos entre 1994 y 1996, acogidos a libertad de amortización para inversiones generadoras de empleo en virtud de las disposiciones legales que se recogen en los Reales Decretos Leyes 7/94 y 2/95. El impuesto sobre beneficios diferido relativo a la libertad de amortización 2012, 2011, 2010 y 2009, corresponde a la parte de la diferencia entre la amortización contable y fiscal de los elementos adquiridos en 2012, 2011, 2010 y 2009, respectivamente acogidos a libertad de amortización para inversiones generadoras de empleo en virtud de las disposiciones legales que se recogen en el Real Decreto Ley 4/04 (añadida por la Ley 4/2008) y Real Decreto Ley 6/2010 y Real Decreto Ley 13/2010. El impuesto diferido derivado de la limitación de la deducibilidad fiscal del 30% de las amortizaciones durante los periodos 2013 y 2014 es consecuencia de la aplicación de la Ley 16/2013, de 27 de diciembre, por la que se adoptan diversas medidas tributarias dirigidas a la consolidación de las finanzas públicas y al impulso de la actividad económica.

15. INGRESOS Y GASTOS
15.1 Información sobre contratos con clientes
Desagregación de los ingresos de actividades ordinarias

- a) El desglose del importe neto de la cifra de negocios de los ejercicios 2022 y 2021 en función del tipo de bien o servicio, es el siguiente:

	2022	2021
Servicios médicos oftalmología	121.419.571	101.734.285
Total Servicios	121.419.571	101.734.285
Total ingresos ordinarios por contratos con clientes	121.419.571	101.734.285

- b) El desglose del importe neto de la cifra de negocios de los ejercicios 2022 y 2021 por región geográfica es el siguiente:

	2022	2021
Mercado Nacional	121.419.571	101.734.285
Total ingresos ordinarios por contratos con clientes	121.419.571	101.734.285

- c) El desglose del importe neto de la cifra de negocios de los ejercicios 2022 y 2021 por tipo de cliente, es el siguiente:

CLÍNICA BAVIERA, S.A.
**Cuentas anuales correspondientes al ejercicio anual terminado al 31 de diciembre de 2022
(Expresadas en Euros)**

	2022	2021
Clientes Nacionales, de los que:		
Sector Privado	120.248.471	100.673.855
Sector Público desglosados en:		
Comunidad Autónoma Valencia	1.171.100	1.060.430
Total ingresos ordinarios por contratos con clientes	121.419.571	101.734.285

Los pasivos de los contratos se encuentran registrados en los epígrafes "Periodificaciones a corto plazo" e incluyen, los importes recibidos a cuenta de los clientes por trabajos no ejecutados.

Términos de pago

La Sociedad exige el pago por su prestación de servicios antes de la operación a realizar en excepto el caso de los clientes derivados de Aseguradoras y Mutuas o de la Administración Pública.

Determinación de los precios de transacción

La totalidad de los ingresos de contratos con clientes han sido como contraprestación fija.

15.2 Aprovisionamientos

El detalle de este epígrafe en los ejercicios 2022 y 2021 es el siguiente:

(Euros)	2022	2021
Compras nacionales	15.703.809	13.194.152
Variación de existencias	(79.916)	(240.711)
Descuentos por pronto pago	(12.701)	(17.790)
	15.636.594	12.935.651

15.3 Cargas sociales

El detalle de cargas sociales es el siguiente:

(Euros)	2022	2021
Seguridad social	7.321.622	5.819.622
Otras cargas sociales	55.768	289.322
	7.377.390	6.108.944

Bajo el epígrafe de gastos de personal se incluyen indemnizaciones llevadas a cabo durante el ejercicio 2022 por importe de 285.696 euros (508.505 euros en el ejercicio 2021).

15.4 Servicios exteriores

El detalle de servicios exteriores es el siguiente:

(Euros)	2022	2021
Arrendamientos	5.178.550	4.719.796
Reparaciones y conservación	2.407.245	1.862.358
Servicios profesionales	6.580.912	6.137.598
Primas de seguros	289.832	205.841
Servicios bancarios	149.195	142.142
Publicidad, propaganda y relaciones públicas	5.713.564	4.828.808
Suministros	1.785.245	1.425.495
Otros servicios	3.160.676	2.459.905
	25.265.218	21.781.944

CLÍNICA BAVIERA, S.A.
**Cuentas anuales correspondientes al ejercicio anual terminado al 31 de diciembre de 2022
(Expresadas en Euros)**

Durante el ejercicio anual terminado el 31 de diciembre de 2022 la Sociedad ha satisfecho 4.293 miles de euros (4.008 miles de euros en el ejercicio anual terminado el 31 de diciembre de 2021) en concepto de colaboraciones con diferentes servicios profesionales sanitarios quirúrgicos, que se encuentran registrados en el epígrafe de "Servicios profesionales".

15.5 Otros ingresos

El epígrafe "Otros ingresos de explotación" al cierre del ejercicio 2022 lo componen principalmente los management fee con empresas del grupo por importe de 1.594 miles de euros (1.123 miles euros en 2021) (nota16.1).

15.6 Ingresos y gastos financieros

El importe de las pérdidas y ganancias netas por categorías de activos financieros en el ejercicio 2022 es como sigue:

	Euros			
	Activos a valor razonable con cambios en la cuenta de pérdidas y ganancias	Activos a coste amortizado	Activos a valor razonable con cambios en patrimonio neto	Activos a Coste
Ingresos procedentes de préstamos participativos y cuentas en participación	-	-	-	182.092
Dividendos	-	-	-	6.599.823
Reclasificación de patrimonio a pérdidas y ganancias por enajenación	-	-	(343.030)	-
Ganancias (Pérdidas) netas en pérdidas y ganancias	-	-	(343.030)	6.781.915
Variación en el valor razonable	-	-	37.362	-
Ganancias (Pérdidas) netas en patrimonio	-	-	37.362	-

Para el ejercicio 2021:

	Euros			
	Activos a valor razonable con cambios en la cuenta de pérdidas y ganancias	Activos a coste amortizado	Activos a valor razonable con cambios en patrimonio neto	Activos a Coste
Ingresos procedentes de préstamos participativos y cuentas en participación	-	-	-	68.467
Dividendos	-	-	-	7.281.797
Reclasificación de patrimonio a pérdidas y ganancias por enajenación	-	-	(39.607)	-
Ganancias (Pérdidas) netas en pérdidas y ganancias	-	-	(39.607)	7.350.264
Variación en el valor razonable	-	-	(77.649)	-
Ganancias (Pérdidas) netas en patrimonio	-	-	(77.649)	-

El importe de las pérdidas y ganancias netas por categorías de pasivos financieros en el ejercicio 2022 es como sigue:

CLÍNICA BAVIERA, S.A.
**Cuentas anuales correspondientes al ejercicio anual terminado al 31 de diciembre de 2022
(Expresadas en Euros)**

	Euros		
	Pasivos a valor razonable con cambios en la cuenta de pérdidas y ganancias	Pasivos a coste amortizado	Pasivos a Coste
Gastos financieros aplicando el método del coste amortizado	-	(35.562)	(302)
Otros	-	-	(309)
Ganancias (Pérdidas) netas en pérdidas y ganancias	-	(35.562)	(611)

Para el ejercicio 2021

	Euros		
	Pasivos a valor razonable con cambios en la cuenta de pérdidas y ganancias	Pasivos a coste amortizado	Pasivos a Coste
Gastos financieros aplicando el método del coste amortizado	-	(73.835)	(845)
Otros	-	-	(1.159)
Ganancias (Pérdidas) netas en pérdidas y ganancias	-	(73.835)	(2.004)

16. OPERACIONES CON PARTES VINCULADAS

Se consideran partes vinculadas a la Sociedad, además de las entidades del grupo, multigrupo y asociadas, a los Administradores de la Sociedad, y al personal de Alta dirección, así como a aquellas entidades sobre las que los mismos puedan ejercer el control o una influencia significativa.

16.1 Entidades vinculadas

Los saldos mantenidos con entidades vinculadas son los siguientes:

Ejercicio 2022 (Euros)	Créditos a corto plazo (nota 8)	Créditos a largo plazo (nota 8)
Clínica Baviera Italia S.R.L.	256.483	3.913.351
Clínica Baviera Zapateros S.L.	380.885	-
Care Vision Germany	248.461	-
Clínica Baviera Alicante S.L.	824.152	-
Clínica Baviera San Sebastián S.L.	409.312	-
Clínica Baviera Cordoba S.L.	250.611	-
Clínica Baviera Mallorca S.L.	287.347	-
Castellana Intermediación sanitaria	(169)	-
Aier Global Vision Care Management Co.,Ltd.	-	-
Aier International (Europe) S.L.U.	146.519	-
	2.803.600	3.913.351

CLÍNICA BAVIERA, S.A.
Cuentas anuales correspondientes al ejercicio anual terminado al 31 de diciembre de 2022
(Expresadas en Euros)

Ejercicio 2021 (Euros)	Créditos a corto plazo (nota 8)	Créditos a largo plazo (nota 8)
Clínica Baviera Italia S.R.L	-	4.189.710
Clínica Baviera Zapateros S.L.	96.574	187.216
Care Vision Germany	114.350	-
Clínica Baviera Alicante S.L.	243.904	-
Clínica Baviera San Sebastián S.L.	1.931	-
Clínica Baviera Cordoba S.L.	16	-
Clínica Baviera Mallorca S.L.	109	-
Castellana Intermediación sanitaria	(124)	-
Aier Global Vision Care Management Co.,Ltd.	-	-
Aier International (Europe) S.L.U.	79.091	-
	535.852	4.376.926

El crédito a largo plazo con Clínica Baviera Italia, S.r.l corresponde a la conversión de 3.913.352 euros de la cuenta corriente como un préstamo a tipo variable con vencimiento a 10 años, de acuerdo a la adenda firmada con fecha 3 de enero de 2022 sobre el contrato de cuenta corriente con fecha 4 de enero de 2021.

En febrero de 2021 la Sociedad otorgó un préstamo participativo a la Sociedad Clínica Baviera Zapateros S.L. con una duración de 5 años devengando un tipo de interés anual de Euribor a un año más 1% sobre la deuda pendiente y, en caso de que la filial tenga beneficios, un tipo de interés variable consistente en un tipo de interés anual de Euribor a un año más 3 %, con el límite del 50 % de los beneficios que obtenga el prestatario en el ejercicio de su actividad. En diciembre del 2021, la sociedad Clínica Baviera Zapateros, S.L. ha procedido a la devolución anticipada de los préstamos con vencimiento en los ejercicios 2021, 2022 y 2023.

Con fecha 31 de mayo de 2022, en virtud de la buena evolución del negocio, así como la reconducción de la situación financiera de Clínica Baviera Zapateros, S.L. se acordó la devolución anticipada del capital del último prestamos participativo por importe de 187.216 euros quedando cancelado la totalidad del préstamo.

Los créditos a corto plazo con empresas del grupo al 31 de diciembre de 2022 y 2021 incluyen cuentas corrientes entre Clínica Baviera, S.A. y sus filiales. Dichas cuentas corrientes devengan un tipo de interés anual del 1,98% sobre la deuda pendiente. (1,26% en el ejercicio 2021).

Las transacciones realizadas con entidades vinculadas son las siguientes:

Ejercicio 2022 (Euros)	Ingresos por servicios de gestión (Otros ingresos de explotación)	Ingresos por prestación de servicios médicos	Gastos por prestación de servicios médicos	Dividendos	Ingresos financieros por intereses	Gastos financieros	Gastos por arrendamientos
Clínica Baviera Italia S.R.L	60.000	-	-	-	170.376	-	-
Care Vision Germany	66.000	-	-	5.000.000	6.863	-	-
Clínica Baviera Zapateros S.L.	204.213	-	53.531	36.833	3.426	-	-
Clínica Baviera Mallorca S.L.	257.126	-	51.646	472.943	-	184	-
Clínica Baviera Alicante S.L.	414.420	9.602	237.867	693.470	24	-	-
Clínica Baviera San Sebastián S.L.	367.987	9.037	1.320	-	-	118	-
Clínica Baviera Córdoba S.L.	224.047	-	-	396.578	16	-	-
Castellana Intermediación	-	-	-	-	-	-	-
Aier Eye Hospital Group co., Ltd	-	-	-	-	-	-	-
Investment Ballo Holding	-	-	-	-	-	-	268.337
Otras sociedades vinculadas	-	-	-	-	468	-	75.487
	1.593.793	18.639	344.364	6.599.823	181.173	302	343.825

CLÍNICA BAVIERA, S.A.
Cuentas anuales correspondientes al ejercicio anual terminado al 31 de diciembre de 2022
(Expresadas en Euros)

Ejercicio 2021 (Euros)	Ingresos por servicios de gestión (Otros ingresos de explotación)	Ingresos por prestación de servicios médicos	Gastos por prestación de servicios médicos	Dividendos	Ingresos financieros por intereses	Gastos financieros	Gastos por arrendamientos
Clínica Baviera Italia S.R.L.	53.945	-	-	-	51.153	-	-
Care Vision Germany	62.437	-	-	6.500.000	638	-	-
Clínica Baviera Zapateros S.L.	166.982	-	36.132	-	12.527	-	-
Clínica Baviera Mallorca S.L.	96.284	-	107.709	292.552	135	-	-
Clínica Baviera Alicante S.L.	288.446	8.031	120.926	274.545	-	8	-
Clínica Baviera San Sebastián S.L.	307.125	23.645	-	-	2.852	-	-
Clínica Baviera Córdoba S.L.	147.606	-	1.155	214.701	202	-	-
Castellana Intermediación	-	-	-	-	-	-	-
Aier Eye Hospital Group co., Ltd	-	53.734	-	-	-	-	-
Investment Ballo Holding	-	-	-	-	-	-	254.591
Otras sociedades vinculadas	-	-	-	-	-	-	71.481
	1.122.824	85.410	265.922	7.281.797	67.506	8	326.072

Las transacciones realizadas con partes vinculadas corresponden a operaciones del tráfico normal de la Sociedad y se realizan a precios de mercado, los cuales son similares a los aplicados a entidades no vinculadas.

16.2 Administradores y alta dirección

Los miembros del Consejo de Administración, así como los representantes de las personas jurídicas a las que representan y demás personas que asumen la gestión del Grupo Baviera al más alto nivel, no han participado durante los ejercicios 2022 y 2021 en transacciones inhabituales y/o relevantes de la Sociedad.

Durante los ejercicios 2022 y 2021 no se han producido cambios en el Consejo de Administración.

a) Retribuciones y otras prestaciones

Durante el ejercicio 2022 las remuneraciones de los administradores por sus funciones ejecutivas, del personal de la alta dirección, así como de las representantes de personas jurídicas miembros del órgano de administración que han percibido por el desempeño en la Sociedad de sus funciones y por todos los conceptos asciende a 1.311 miles de euros (1.071 miles de euros en 2021).

Al 31 de diciembre de 2022 el Sociedad ha satisfecho 9 miles de euros de seguros médicos y 4 miles de euros de seguro de vida a los Administradores (8 y 3 en el ejercicio 2021 respectivamente), y no tiene obligaciones contraídas ni ha efectuado pagos en materia de pensiones respecto a los miembros anteriores o actuales del Consejo de Administración de la Sociedad ni a las componentes de la Alta Dirección, ni tiene obligaciones asumidas por cuenta de ellos a título de garantía.

Al 31 de diciembre de 2022 y 2021 existe un contrato de Consejero Ejecutivo en el que no se prevé ningún tipo de indemnización en caso de extinción del contrato.

Los Administradores tienen el deber de evitar situaciones de conflicto de interés tal y como establece en el Reglamento del Consejo de Administración de Clínica Baviera, S.A. y en los artículos 228 y 229 de la Ley de Sociedades de Capital. Adicionalmente, dichos artículos establecen que las situaciones de conflicto de interés en que incurran los Administradores serán objeto de información en las cuentas anuales.

Los Administradores de Clínica Baviera, S.A. no han comunicado ninguna situación de conflicto de interés que haya de ser informada.

CLÍNICA BAVIERA, S.A.
**Cuentas anuales correspondientes al ejercicio anual terminado al 31 de diciembre de 2022
(Expresadas en Euros)**
17. OTRA INFORMACIÓN
17.1 Estructura del personal

Las personas empleadas por la Sociedad distribuidas por categorías son las siguientes:

Ejercicio 2022	Número de personas empleadas al final del ejercicio			Número medio de personas empleadas en el ejercicio
	Hombres	Mujeres	Total	
Directivos	9	4	13	12
Licenciados sanitarios	74	71	145	94
Técnicos sanitarios y auxiliares	30	546	576	490
Otro personal no sanitario	47	87	134	129
	160	708	868	726

Ejercicio 2021	Número de personas empleadas al final del ejercicio			Número medio de personas empleadas en el ejercicio
	Hombres	Mujeres	Total	
Directivos	6	5	11	12
Licenciados sanitarios	69	54	123	86
Técnicos sanitarios y auxiliares	20	496	516	445
Otro personal no sanitario	49	83	132	112
	144	638	782	655

El Consejo de Administración a la fecha de formulación está formado por 7 personas de las cuales 2 son mujeres (7 personas en el ejercicio 2021 de las cuales 2 son mujeres).

A 31 de diciembre de 2022, la Sociedad tiene 17 empleados con discapacidad igual o superior al 33% (13 a 31 de diciembre de 2021). Adicionalmente la Sociedad sigue desarrollando un proceso de contratación de discapacitados en diversas clínicas de España.

17.2 Honorarios de auditoría

Los honorarios por servicios profesionales prestados por la empresa auditora Mazars Auditores, S.L.P. han ascendido a 61 y 57 miles de euros en los ejercicios 2022 y 2021 respectivamente. Estos importes incluyen la totalidad de los honorarios, con independencia del momento de su facturación.

17.3 Información sobre medioambiente

Los Administradores de la Sociedad estiman que no existen contingencias significativas relativas a la protección y mejora del medio ambiente, no considerando necesario registrar provisión alguna en tal sentido.

Adicionalmente se indica que la Sociedad no ha incurrido en gastos, ni ha adquirido activos de naturaleza medioambiental que pudieran ser significativos en relación con el patrimonio, la situación financiera y los resultados de la misma. Por este motivo, no se incluyen desgloses específicos en la presente memoria de las Cuentas Anuales respecto a la información de cuestiones medioambientales de acuerdo con la Orden del Ministerio de Economía de 8 de octubre de 2001.

17.4 Información sobre los aplazamientos de pago a proveedores en operaciones comerciales.

Información sobre el periodo medio de pago a proveedores. Disposición adicional tercera. «Deber de información» de la Ley 15/2010, de 5 de julio. (Conforme a la nueva redacción dada por la disposición final segunda de la Ley 31/2014 de reforma de la Ley de Sociedades de Capital). Según lo establecido por la ley de referencia, así como a la resolución del ICAC de 29 de enero de 2016, se desglosa la siguiente información en referencia al periodo medio de pago a proveedores por parte de las Sociedades españolas del Grupo:

CLÍNICA BAVIERA, S.A.
**Cuentas anuales correspondientes al ejercicio anual terminado al 31 de diciembre de 2022
(Expresadas en Euros)**

	2022	2021
	Días	Días
Periodo medio de pago a proveedores	33	33
Ratio de operaciones pagadas	35	35
Ratio de operaciones pendientes de pago	25	25
Total pagos realizados	46.565.536	35.903.975
Total pagos pendientes	7.814.467	6.440.275

De acuerdo a la nueva normativa exigida por el artículo 9 de la Ley 18/2022, de 28 de septiembre, adicionalmente a la información anterior, se indica la siguiente información:

	2022
Volumen monetario inferior a plazo legal	39.017.981
% sobre total pagos realizados	84%
Total facturas	22.007
Número facturas inferior plazo legal	15.156
% sobre total facturas	69%

**18. NATURALEZA Y NIVEL DE RIESGO PROCEDENTE DE LOS INSTRUMENTOS FINANCIEROS.
POLÍTICA DE GESTIÓN DE RIESGOS**

Las actividades de la Sociedad están expuestas a diversos riesgos financieros: riesgo de mercado (incluyendo riesgo de tipo de cambio, riesgo del tipo de interés y riesgo de precios), riesgo de crédito y riesgo de liquidez. El programa de gestión del riesgo global de la Sociedad se centra en la incertidumbre de los mercados financieros y trata de minimizar los efectos potenciales adversos sobre su rentabilidad financiera. La Sociedad emplea instrumentos financieros derivados para cubrir determinadas exposiciones al riesgo.

La gestión del riesgo está controlada por la dirección financiera y el departamento de tesorería de la Sociedad con arreglo a políticas aprobadas por el Consejo de Administración. Este Departamento identifica, evalúa y cubre los riesgos financieros en estrecha colaboración con las unidades operativas de la Sociedad. El Consejo proporciona políticas escritas para la gestión del riesgo global, así como para áreas concretas como riesgo de tipo de interés, riesgo de liquidez, empleo de instrumentos financieros derivados y no derivados e inversión del exceso de liquidez.

Las operaciones de la Sociedad están expuestas a distintas tipologías básicas de riesgo financiero

1. Riesgo de crédito

El riesgo de crédito se produce por la posible pérdida causada por el incumplimiento de las obligaciones contractuales de las contrapartes de la Sociedad, es decir, por la posibilidad de no recuperar los activos financieros por el importe contabilizado y en el plazo establecido.

La exposición máxima al riesgo de crédito al 31 de diciembre de 2022 y de 2021 es la siguiente:

Euros	2022	2021
Créditos a empresas del grupo y asociadas a largo plazo	3.913.351	4.376.926
Inversiones financieras a largo plazo	1.935.112	640.730
Deudores comerciales y otras cuentas a cobrar	1.727.648	2.049.020
Créditos a empresas del grupo y asociadas a corto plazo	2.803.600	535.852
Inversiones financieras a corto plazo	19.817.172	20.576.230
Total	30.196.884	28.178.758

Para gestionar el riesgo de crédito la Sociedad distingue entre los activos financieros originados por las actividades operativas y por las actividades de inversión.

CLÍNICA BAVIERA, S.A.
Cuentas anuales correspondientes al ejercicio anual terminado al 31 de diciembre de 2022
(Expresadas en Euros)

Actividades operativas

Clientes y otras cuentas a cobrar

En lo referente al riesgo de crédito correspondiente a los saldos a cobrar de clientes, estos se reflejan en balance netos de las correcciones valorativas por deterioro (nota 9), estimado por la Sociedad en función de la antigüedad de la deuda y la experiencia de ejercicios anteriores conforme a la previa segregación de carteras de clientes y del entorno económico actual.

En cuanto a los saldos correspondientes a Deudores comerciales y otras cuentas a cobrar, la Sociedad no tiene concentraciones significativas de riesgo de crédito, pues la prestación de servicios a particulares constituye la mayoría de la cifra de negocios, realizándose el cobro, fundamentalmente, en efectivo o por medio de tarjetas de crédito o transferencias. En cuanto a la venta con pago aplazado, realizada fundamentalmente a Sociedades Médicas y Mutualidades, la gestión de riesgo se efectúa de acuerdo con las directrices de la Dirección.

La sociedad considera que existe un incumplimiento contractual para aquellos saldos impagados y vencidos a 180 días.

La medición de las pérdidas por deterioro de las cuentas a cobrar de clientes se realiza en base a los saldos individuales cuando se producen incumplimientos.

En cuanto a otras exposiciones y colocación de excedentes de tesorería, para mitigar el riesgo de crédito, sólo se aceptan partes clasificadas, de acuerdo con valoraciones independientes que reconozca su elevada solvencia, y tengan rangos de calificaciones crediticias de mínimo A.

- Se invierte en productos de naturaleza conservadora.
- Las autorizaciones para las inversiones correspondientes están delimitadas en función de los apoderamientos otorgados a los altos directivos de la Sociedad, y en todo caso, están enormemente restringidas.
- Habitualmente se trata de inversiones con disponibilidad automática de fondos.

En los ejercicios 2022 y 2021 no se han producido impagos o quebrantos significativos.

Del análisis de antigüedad de los activos financieros se concluye que no existen activos financieros en mora no deteriorados a 31 de diciembre de 2022 y 2021

A 31 de diciembre de 2022 y 2021, la Sociedad no tenía concentraciones significativas de riesgo de crédito.

El detalle de la antigüedad de los activos financieros, el importe que mejor representa su máximo nivel de exposición al riesgo crediticio al final del ejercicio, así como el importe de la correspondiente corrección valorativa por deterioro es el siguiente:

Ejercicio 2022

	Clientes por ventas y prestaciones de servicios	Clientes, empresas del grupo y asociadas	Créditos con terceros	Créditos con empresas del grupo y asociadas
No vencidos	-	-	-	2.803.600
Vencidos inferior a 6 meses	1.800.167	-	-	-
Vencido superior a 6 meses	476.547	-	-	-
Total	2.276.714	-	-	2.803.600
Deterioro	274.737	-	-	-
Importe garantizado	-	-	-	-
Importe máximo exposición al riesgo de crédito	-	-	-	-

Del total de saldo de clientes por ventas y prestaciones de servicios, 201.810 miles de euros corresponden a saldos con entidades públicas para los que la Sociedad estima que no existe riesgo de crédito.

CLÍNICA BAVIERA, S.A.
**Cuentas anuales correspondientes al ejercicio anual terminado al 31 de diciembre de 2022
(Expresadas en Euros)**
Ejercicio 2021

	Clientes por ventas y prestaciones de servicios	Clientes, empresas del grupo y asociadas	Créditos con terceros	Créditos con empresas del grupo y asociadas
No vencidos	-	-	-	535.852
Vencidos inferior a 6 meses	1.887.400	-	-	-
Vencido superior a 6 meses	257.441	-	-	-
Total	2.144.841	-	-	535.852
Deterioro	158.125	-	-	-
Importe garantizado	-	-	-	-
Importe máximo exposición al riesgo de crédito	-	-	-	-

Del total de saldo de clientes por ventas y prestaciones de servicios, 99.316 miles de euros corresponden a saldos con entidades públicas para los que la Sociedad estima que no existe riesgo de crédito.

Actividades de inversión
2. Riesgo de mercado

El riesgo de mercado se produce por la posible pérdida causada por variaciones en el valor razonable o en los futuros flujos de efectivo de un instrumento financiero debidas a cambios en los precios de mercado.

La Sociedad está expuesta únicamente al riesgo del precio de los títulos de capital debido a las inversiones mantenidas por la Sociedad y clasificadas en el balance como a valor razonable con cambios en el patrimonio. Para gestionar este riesgo de precio proveniente de inversiones en instrumentos de patrimonio neto, la Sociedad diversifica su cartera. La diversificación de la cartera se hace de acuerdo con los límites establecidos con la Sociedad.

El riesgo de tipo de interés de la Sociedad surge de la deuda financiera. Los préstamos emitidos a tipos variables exponen a la Sociedad a riesgo de tipo de interés de los flujos de efectivo, que está parcialmente compensado por el efectivo mantenido a tipos variables.

La Sociedad analiza la exposición al riesgo de tipo de interés de manera dinámica. La Sociedad calcula el impacto en el resultado para un cambio determinado en el tipo de interés de los préstamos existentes.

Durante el ejercicio 2022 ante las subidas esperadas de los tipos de interés y gracias a su favorable posición de tesorería, el Grupo decidió cancelar anticipadamente los préstamos a tipo variable que disponía, así como las pólizas de crédito, las cuales no se encontraban dispuestas.

A efectos ilustrativos se ha realizado un análisis de sensibilidad sobre el impacto en la deuda financiera neta de la Sociedad de las fluctuaciones en los tipos de interés.

En lo referente al riesgo de tipo de cambio, la Sociedad opera en el ámbito de la Unión Europea por lo que no mantiene derechos de cobro ni compromisos con terceros en moneda diferente a la funcional (Euro), a excepción de la inversión y el préstamo otorgado en el 2019 y que fue capitalizado en el 2020 como mayor valor de la participación con la sociedad dependiente Aier Global Vision Care Management Co., Limited, denominados en Dólares de Hong Kong (HKD).

3. Riesgo de liquidez

La estructura financiera de la Sociedad presenta un bajo riesgo de liquidez dado el moderado nivel de apalancamiento financiero y los elevados flujos de tesorería derivados del ciclo de explotación.

El riesgo de liquidez vendría motivado por la posibilidad de que la Sociedad no pueda disponer de fondos líquidos, o acceder a ellos, en la cuantía suficiente y al coste adecuado, para hacer frente en todo momento a las obligaciones de pago. El objetivo de la Sociedad es mantener las disponibilidades líquidas necesarias.

Las políticas de la Sociedad establecen límites razonables de liquidez que han de ser mantenidos en todo momento:

CLÍNICA BAVIERA, S.A.**Cuentas anuales correspondientes al ejercicio anual terminado al 31 de diciembre de 2022
(Expresadas en Euros)**

- Los excesos de liquidez sólo se pueden invertir en determinados tipos de activos (ver apartado anterior sobre riesgo de créditos-actividades de inversión) que garanticen su liquidez.
- Adicionalmente, la Sociedad sigue políticas prudentes en su financiación externa, acudiendo a la misma de forma muy puntual y, normalmente, solo para financiar proyectos de inversión o combinaciones de negocios.
- La Sociedad presenta al 31 de diciembre de 2022 un fondo de maniobra positivo de 12.330.920 euros (9.530.729 al 31 de diciembre de 2021).

19. HECHOS POSTERIORES

Desde el cierre del ejercicio 2022 hasta la fecha de formulación por el Consejo de Administración de la Sociedad dominante de estas cuentas anuales consolidadas, no se ha producido ni se ha tenido conocimiento de ningún hecho significativo digno de mención.

CLÍNICA BAVIERA, S.A.**Cuentas anuales correspondientes al ejercicio anual terminado al 31 de diciembre de 2022
(Expresadas en Euros)**

Las presentes Cuentas Anuales de Clínica Baviera, S.A. del ejercicio anual terminado el 31 de diciembre de 2022, contenidas en el Balance, la Cuenta de pérdidas y ganancias, el Estado de cambios en el patrimonio neto, el Estado de flujos de efectivo y las notas numeradas correlativamente de la 1 a la 19 ambas inclusive, de la Memoria, han sido formuladas en la reunión del Consejo de Administración de Clínica Baviera S.A., celebrada el 28 de marzo de 2023 con asistencia de todos los Consejeros de forma telemática.

Presidente del Consejo de Administración
D. Bang Chen

Consejero delegado
D. Eduardo Baviera Sabater

Vocal
D. Li Li

Vocal
D. Shijun Wu

Vocal
Dña. Yongmei Zhang

Vocal
D. Emilio Moraleda Martínez

Vocal
Dña. Isabel Aguilera Navarro

Las Cuentas Anuales no son firmadas por los Consejeros por imposibilidad material, dado que la reunión es celebrada de forma telemática.

CLÍNICA BAVIERA, S.A.

Informe de gestión correspondiente al ejercicio anual terminado el 31 de diciembre de 2022 (Expresado en Euros)

1. Evolución de la Sociedad

Clínica Baviera es la Sociedad líder en España en el campo de la cirugía refractiva con láser y otros tratamientos oftalmológicos. Con 30 años de experiencia en medicina oftalmológica, ofrece las técnicas más avanzadas para el tratamiento de la mayor parte de las patologías oculares, incluyendo cirugía refractiva con láser para miopía, hipermetropía y astigmatismo, implantes de lentes intraoculares para cataratas, tratamientos de glaucoma y presbicia, etc. Ofrecemos tratamientos para los problemas y enfermedades oculares gracias a la labor de un amplio equipo médico integrado en diferentes unidades especializadas: Unidad de Cirugía Refractiva, Unidad de Presbicia, Unidad de Cataratas, Unidad de Retina, Unidad de Oftalmología Pediátrica y Estrabismo, Unidad de Cirugía Plástica Ocular, Unidad de Glaucoma, Unidad de Córnea y Unidad de Neurooftalmología.

Los servicios son ofrecidos a través de una amplia red de clínicas en las principales ciudades y capitales de provincia del territorio nacional. La Sociedad cuenta actualmente con un total de 65 centros oftalmológicos distribuidos por prácticamente toda la geografía nacional.

La solidez del modelo de negocio, la alta calidad asistencial ofrecida a nuestros pacientes, junto con el buen trabajo del equipo directivo, el equipo médico y el resto de profesionales de Clínica Baviera, hacen que la empresa continúe siendo la clínica oftalmológica de referencia en el mercado español, con una amplia gama de productos y diversificación de mercados como catalizadores del crecimiento a medio plazo.

Asimismo, la Sociedad cuenta con el apoyo de su accionista mayoritario Aier Eye Hospital, cuya presencia en Asia y Norteamérica, convierten al Grupo en la mayor red de clínicas oftalmológicas del mundo.

2022 ha continuado con la magnífica tendencia positiva iniciada en el segundo semestre del 2020 con motivo de la reapertura de las clínicas y el levantamiento de las restricciones causadas por la COVID y ha logrado mejorar en todos los indicadores económicos y operacionales las cifras récord de 2021.

Continuaremos mirando al futuro de la Sociedad manteniendo las líneas de actuación marcadas en los últimos años: inversión y liderazgo tecnológico, avance en la digitalización, implantación nacional e internacional, excelencia por la calidad, etc., en el área oftalmológica con los objetivos inmediatos de crecer en las ciudades en las que se encuentra presente y potenciar la imagen de marca en cada una de sus Unidades de Negocio.

2. Acontecimientos importantes con posterioridad a la fecha de cierre del ejercicio

Desde el cierre del ejercicio 2022 hasta la fecha de formulación por el Consejo de Administración de la Sociedad de estas cuentas anuales, no se ha producido ni se ha tenido conocimiento de ningún hecho significativo digno de mención.

3. Indicadores

Este crecimiento de actividad tan relevante ha permitido que los resultados económicos muestren una evolución muy positiva.

Alcanzamos la cifra récord de facturación de 121 millones de euros (+19 %frente a 2021).

El beneficio neto ascendió a 26,7 millones de euros, lo que supuso un incremento del 6,5% respecto a .

El EBITDA alcanzó la cifra de 31,1 millones de euros (+13% sobre 2021).

La posición financiera neta de la Sociedad cerró en +23,5 millones de euros (+12,7 millones de euros al cierre de 2021).

El beneficio por acción del 2022 es de 1,81 euros/acción por los 1,68 euros/acción del 2021, lo que supone un incremento del 8%.

La retribución al accionista con cargo a resultados del 2022 ha ascendido a 1,30 euros/acción, por los 1,05 euros/acción del 2021, suponiendo un incremento del 24%.

Durante este ejercicio, la Sociedad ha incrementado la plantilla en 84 personas. Siendo el detalle de la plantilla al 31 de diciembre de 2021 la siguiente:

CLÍNICA BAVIERA, S.A.
**Informe de gestión correspondiente al ejercicio anual terminado el 31 de diciembre de 2022
(Expresado en Euros)**

Ejercicio 2022	Número de personas empleadas al final del ejercicio			Número medio de personas empleadas en el ejercicio
	Hombres	Mujeres	Total	
Directivos	9	4	13	12
Licenciados sanitarios	74	71	145	94
Técnicos sanitarios y auxiliares	30	546	576	490
Otro personal no sanitario	47	87	134	129
	160	708	868	726

4 Dividendos

El Consejo de Administración propondrá a la Junta General de Accionistas de la Sociedad la distribución de un dividendo ordinario correspondiente al ejercicio 2022 que ascenderá a 1,3 euros por acción, que equivaldrá al 70% del resultado consolidado. De esta cantidad, 0,50 euros por acción ya han sido distribuidos en concepto de dividendo a cuenta, según se acordó en el Consejo de la Sociedad el día 16 de noviembre de 2022.

5. Actividades de I+D

El departamento de I+D continúa fiel a su importante misión en la investigación, desarrollo e innovación tecnológica de nuevos proyectos científicos con el objetivo de ofrecer nuevas posibilidades quirúrgicas a nuestros pacientes, mejorar procesos existentes y ampliar el número de servicios ofrecidos, todo ello con el objetivo global de profundizar en el conocimiento del ojo humano. Una de las tareas fundamentales del departamento de I+D es la formación continua de los doctores y personal médico, con la finalidad de seguir prestando los máximos niveles de calidad a nuestros pacientes.

6. Adquisiciones de acciones propias.

A fecha de formulación de las Cuentas Anuales, la Sociedad posee 5.196 acciones propias de 0,10 euros de valor nominal, valoradas en 93.678 euros, que representan el 0,03% del capital escriturado.

7. Uso de instrumentos financieros derivados

No se ha producido el uso de instrumentos financieros derivados por parte de la Sociedad que resulte relevante para la valoración de sus activos, pasivos, situación financiera y resultados de la Sociedad.

8. Política de gestión de riesgos

Las actividades de la Sociedad están expuestas a diversos riesgos financieros: riesgo de mercado (incluyendo riesgo de tipo de cambio, riesgo del tipo de interés y riesgo de precios), riesgo de crédito y riesgo de liquidez. El programa de gestión del riesgo global de la Sociedad se centra en la incertidumbre de los mercados financieros y trata de minimizar los efectos potenciales adversos sobre su rentabilidad financiera. La Sociedad emplea instrumentos financieros derivados para cubrir determinadas exposiciones al riesgo.

La gestión del riesgo está controlada por la dirección financiera y el departamento de tesorería de la Sociedad con arreglo a políticas aprobadas por el Consejo de Administración. Este Departamento identifica, evalúa y cubre los riesgos financieros en estrecha colaboración con las unidades operativas de la Sociedad. El Consejo proporciona políticas escritas para la gestión del riesgo global, así como para áreas concretas como riesgo de tipo de interés, riesgo de liquidez, empleo de instrumentos financieros derivados y no derivados e inversión del exceso de liquidez.

Las operaciones de la Sociedad están expuestas a distintas tipologías básicas de riesgo financiero

1. Riesgo de crédito

El riesgo de crédito se produce por la posible pérdida causada por el incumplimiento de las obligaciones contractuales de las contrapartes de la Sociedad, es decir, por la posibilidad de no recuperar los activos financieros por el importe contabilizado y en el plazo establecido.

La exposición máxima al riesgo de crédito al 31 de diciembre de 2022 y de 2021 es la siguiente:

CLÍNICA BAVIERA, S.A.
**Informe de gestión correspondiente al ejercicio anual terminado el 31 de diciembre de 2022
(Expresado en Euros)**

Euros	2022	2021
Créditos a empresas del grupo y asociadas a largo plazo	3.913.351	4.376.926
Inversiones financieras a largo plazo	1.935.112	640.730
Deudores comerciales y otras cuentas a cobrar	1.727.648	2.049.020
Créditos a empresas del grupo y asociadas a corto plazo	2.803.600	535.852
Inversiones financieras a corto plazo	19.817.172	20.576.230
Total	30.196.884	28.178.758

Para gestionar el riesgo de crédito la Sociedad distingue entre los activos financieros originados por las actividades operativas y por las actividades de inversión.

Actividades operativas
Clientes y otras cuentas a cobrar

En lo referente al riesgo de crédito correspondiente a los saldos a cobrar de clientes, estos se reflejan en balance netos de las correcciones valorativas por deterioro (Nota 9), estimado por la Sociedad en función de la antigüedad de la deuda y la experiencia de ejercicios anteriores conforme a la previa segregación de carteras de clientes y del entorno económico actual.

En cuanto a los saldos correspondientes a Deudores comerciales y otras cuentas a cobrar, la Sociedad no tiene concentraciones significativas de riesgo de crédito, pues la prestación de servicios a particulares constituye la mayoría de la cifra de negocios, realizándose el cobro, fundamentalmente, en efectivo o por medio de tarjetas de crédito o transferencias. En cuanto a la venta con pago aplazado, realizada fundamentalmente a Sociedades Médicas y Mutualidades, la gestión de riesgo se efectúa de acuerdo con las directrices de la Dirección.

La sociedad considera que existe un incumplimiento contractual para aquellos saldos impagados y vencidos a 180 días.

La medición de las pérdidas por deterioro de las cuentas a cobrar de clientes se realiza en base a los saldos individuales cuando se producen incumplimientos.

En cuanto a otras exposiciones y colocación de excedentes de tesorería, para mitigar el riesgo de crédito, sólo se aceptan partes clasificadas, de acuerdo con valoraciones independientes que reconozca su elevada solvencia, y tengan rangos de calificaciones crediticias de mínimo A.

- Se invierte en productos de naturaleza conservadora.
- Las autorizaciones para las inversiones correspondientes están delimitadas en función de los apoderamientos otorgados a los altos directivos de la Sociedad, y en todo caso, están enormemente restringidas.
- Habitualmente se trata de inversiones con disponibilidad automática de fondos.

En los ejercicios 2022 y 2021 no se han producido impagos o quebrantos significativos.

Del análisis de antigüedad de los activos financieros se concluye que no existen activos financieros en mora no deteriorados a 31 de diciembre de 2022 y 2021

A 31 de diciembre de 2022 y 2021, la Sociedad no tenía concentraciones significativas de riesgo de crédito.

El detalle de la antigüedad de los activos financieros, el importe que mejor representa su máximo nivel de exposición al riesgo crediticio al final del ejercicio, así como el importe de la correspondiente corrección valorativa por deterioro es el siguiente (en miles de euros):

CLÍNICA BAVIERA, S.A.
**Informe de gestión correspondiente al ejercicio anual terminado el 31 de diciembre de 2022
(Expresado en Euros)**
Ejercicio 2022

	Clientes por ventas y prestaciones de servicios	Clientes, empresas del grupo y asociadas	Créditos con terceros	Créditos con empresas del grupo y asociadas
No vencidos	-	-	-	2.803.600
Vencidos inferior a 6 meses	1.800.167	-	-	-
Vencido superior a 6 meses	476.547	-	-	-
Total	2.276.714	-	-	2.803.600
Deterioro	274.737	-	-	-
Importe garantizado	-	-	-	-
Importe máximo exposición al riesgo de crédito	-	-	-	-

Del total de saldo de clientes por ventas y prestaciones de servicios, 201.810 miles de euros corresponden a saldos con entidades públicas para los que la Sociedad estima que no existe riesgo de crédito.

Ejercicio 2021

	Clientes por ventas y prestaciones de servicios	Clientes, empresas del grupo y asociadas	Créditos con terceros	Créditos con empresas del grupo y asociadas
No vencidos	-	-	-	535.852
Vencidos inferior a 6 meses	1.887.400	-	-	-
Vencido superior a 6 meses	257.441	-	-	-
Total	2.144.841	-	-	535.852
Deterioro	158.125	-	-	-
Importe garantizado	-	-	-	-
Importe máximo exposición al riesgo de crédito	-	-	-	-

Del total de saldo de clientes por ventas y prestaciones de servicios, 99.316 miles de euros corresponden a saldos con entidades públicas para los que la Sociedad estima que no existe riesgo de crédito.

Actividades de inversión
2. Riesgo de mercado

El riesgo de mercado se produce por la posible pérdida causada por variaciones en el valor razonable o en los futuros flujos de efectivo de un instrumento financiero debidas a cambios en los precios de mercado.

La Sociedad está expuesta únicamente al riesgo del precio de los títulos de capital debido a las inversiones mantenidas por la Sociedad y clasificadas en el balance como a valor razonable con cambios en el patrimonio. Para gestionar este riesgo de precio proveniente de inversiones en instrumentos de patrimonio neto, la Sociedad diversifica su cartera. La diversificación de la cartera se hace de acuerdo con los límites establecidos con la Sociedad.

El riesgo de tipo de interés de la Sociedad surge de la deuda financiera. Los préstamos emitidos a tipos variables exponen a la Sociedad a riesgo de tipo de interés de los flujos de efectivo, que está parcialmente compensado por el efectivo mantenido a tipos variables.

La Sociedad analiza la exposición al riesgo de tipo de interés de manera dinámica. La Sociedad calcula el impacto en el resultado para un cambio determinado en el tipo de interés de los préstamos existentes.

CLÍNICA BAVIERA, S.A.
**Informe de gestión correspondiente al ejercicio anual terminado el 31 de diciembre de 2022
(Expresado en Euros)**

Durante el ejercicio 2022 ante las subidas esperadas de los tipos de interés y gracias a su favorable posición de tesorería, el Grupo decidió cancelar anticipadamente los préstamos a tipo variable que disponía, así como las pólizas de crédito, las cuales no se encontraban dispuestas.

A efectos ilustrativos se ha realizado un análisis de sensibilidad sobre el impacto en la deuda financiera neta de la Sociedad de las fluctuaciones en los tipos de interés.

En lo referente al riesgo de tipo de cambio, la Sociedad opera en el ámbito de la Unión Europea por lo que no mantiene derechos de cobro ni compromisos con terceros en moneda diferente a la funcional (Euro), a excepción de la inversión y el préstamo otorgado en el 2019 y que fue capitalizado en el 2020 como mayor valor de la participación con la sociedad dependiente Aier Global Vision Care Management Co., Limited, denominados en Dólares de Hong Kong (HKD).

3. Riesgo de liquidez

La estructura financiera de la Sociedad presenta un bajo riesgo de liquidez dado el moderado nivel de apalancamiento financiero y los elevados flujos de tesorería derivados del ciclo de explotación.

El riesgo de liquidez vendría motivado por la posibilidad de que la Sociedad no pueda disponer de fondos líquidos, o acceder a ellos, en la cuantía suficiente y al coste adecuado, para hacer frente en todo momento a las obligaciones de pago. El objetivo de la Sociedad es mantener las disponibilidades líquidas necesarias.

Las políticas de la Sociedad establecen límites razonables de liquidez que han de ser mantenidos en todo momento:

- Los excesos de liquidez sólo se pueden invertir en determinados tipos de activos (ver apartado anterior sobre riesgo de créditos-actividades de inversión) que garanticen su liquidez.
- Adicionalmente, la Sociedad sigue políticas prudentes en su financiación externa, acudiendo a la misma de forma muy puntual y, normalmente, solo para financiar proyectos de inversión o combinaciones de negocios.
- La Sociedad presenta al 31 de diciembre de 2022 un fondo de maniobra positivo de 12.330.920 euros (9.530.729 al 31 de diciembre de 2021).

9. Periodo medio de pago

Durante el ejercicio 2022 el periodo medio de pago a proveedores ha sido de 33 días.

10. Estado de información no financiera según la Ley 11/2018, de 28 de diciembre

El estado de información no financiera del Grupo Baviera, del que Clínica Baviera, S.A. es la sociedad dominante, se adjunta como anexo y forma parte integral del Informe de gestión consolidado del Grupo Baviera y sus sociedades dependientes correspondiente al ejercicio 2022, que será depositado en el Registro Mercantil de Madrid.

11. Medidas alternativas del rendimiento (APM)

EBITDA:

	2022	2021
Resultado operativo	26.908.669	24.191.665
Dotaciones para amortizaciones	3.594.721	3.206.827
Pérdidas, deterioro y variación de provisiones por operaciones comerciales	135.687	58.348
Deterioro y resultados por enajenación del inmovilizado	465.402	32.616
EBITDA	31.104.479	27.489.456

El EBITDA es definido como el resultado de explotación más las amortizaciones y deterioros. Su importancia radica en que, al no tener en cuenta magnitudes financieras e impositivas, así como gastos que no supongan salida de caja, es un buen instrumento para medir en el tiempo la entrada de caja procedente de las actividades operativas.

CLÍNICA BAVIERA, S.A.**Informe de gestión correspondiente al ejercicio anual terminado el 31 de diciembre de 2022
(Expresado en Euros)****12. Informe Anual de Gobierno Corporativo**

El Informe Anual de Gobierno Corporativo se publica la página web de CNMV (www.cnmv.es) y en la web de Clínica Baviera (www.grupobaviera.es) y forma parte integrante del informe de gestión Clínica Baviera correspondiente al ejercicio 2022.

12. Informe Anual de Remuneraciones de los Consejeros

El Informe Anual de Remuneraciones de los Consejeros se publica la página web de CNMV (www.cnmv.es) y en la web de Clínica Baviera (www.Grupobaviera.es) y forma parte integrante del informe de gestión de Grupo Baviera correspondiente al ejercicio 2022.

CLÍNICA BAVIERA, S.A.**Informe de gestión correspondiente al ejercicio anual terminado el 31 de diciembre de 2022
(Expresado en Euros)**

El presente informe de gestión de Clínica Baviera, S.A. del ejercicio anual terminado el 31 de diciembre de 2022 ha sido formulado en la reunión del Consejo de Administración de Clínica Baviera S.A. celebrada el 28 de marzo de 2023 con asistencia de todos los Consejeros de forma telemática.

Presidente del Consejo de Administración
D. Bang Chen

Consejero delegado
D. Eduardo Baviera Sabater

Vocal
D. Li Li

Vocal
D. Shijun Wu

Vocal
Dña. Yongmei Zhang

Vocal
D. Emilio Moraleda Martínez

Vocal
Dña. Isabel Aguilera Navarro

Las Cuentas Anuales no son firmadas por los Consejeros por imposibilidad material, dado que la reunión es celebrada de forma telemática.